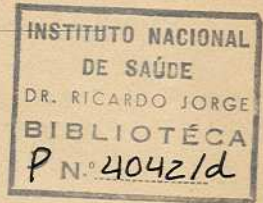


ARQUIVOS DO INSTITUTO CENTRAL DE HIGIENE

SECÇÃO DE DEMOGRAFIA E ESTATÍSTICA



# TABELAS

DO

# MOVIMENTO FISIOLÓGICO DA POPULAÇÃO

DE

# PORTUGAL

DECÉNIO DE 1901-1910



LISBOA

1916



Pela reforma regulamentar de 24 de dezembro de 1901, a estatística da demografia dinâmica, na parte fisiológica, passou a incumbência dos serviços de saúde. Integrava-se nas estâncias médico-sanitárias, onde era seu mais adequado lugar, por desejo mesmo e aprazimento dos serviços gerais de estatística, que até então não tinham nunca conseguido satisfatório apuro dos quadros de nascimentos, casamentos, e, sobretudo, óbitos.

Instaurou-se penosamente o novo serviço estatístico. Colhidos os dados das fontes do registro paroquial e administrativo, enchiam-se os boletins concelhios nas subdelegações, donde nas delegações se elaboravam os mapas distritais; dêste material, confluido à então Inspeção Geral, se organizavam os mapas gerais do país. Pela primeira vez se compendia uma estatística de casamentos por idades e dum obituário por idades e causas de morte, correspondentes ao país inteiro.

Infelizmente a esta trabalhosa tarefa não foi consignado nem o pessoal conveniente nem a dotação necessária; sem braços aptos e sem verbas suficientes, não havia que esperar prosperidades. Apesar, todavia, destas conjuradas deficiências puderam-se editar em 1906, por ocasião do Congresso Internacional de Medicina de Lisboa, as *Tabelas do Movimento Fisiológico da População nos anos de 1902-1904*, antecedidos dum breve estudo em português e francês sobre a demografia nacional.

Sempre entorpecidos nos trabalhos de coordenação e publicação, os serviços melhoraram acentuadamente com a reforma de 25 de maio de 1911, que confiou a estatística médico-sanitária ao Instituto Central de Higiene. Pôde então tomar corpo o plano da organização e publicação dos róis demográficos correspondentes ao decénio de 1901-1910. Essa impressão, mesmo dispondo os mapas da maneira mais complexiva e económica, abrangia uns poucos de volumes e orçava-se por alguns milha-

res de escudos; o plano abortou perante êsse excesso de despesa que o Ministério do Interior não teve meio de abonar, quando em 1913 lhe foi submetido o projecto integral da publicação a fazer. Era esta série demo-estatística antecedida dum sumário, abrangendo os dados capitais referentes aos distritos do continente e ilhas e às cidades de Lisboa e Pôrto. Foi êsse sumário que se pôde levar a prelo; é o que consta do presente tomo agora editado e há muito impresso. Tornava-se esta explicação necessária para ajuizar correctamente do seu conteúdo e aparição.

A instauração do registo civil era ocasião azada para um refazimento amplo e preciso da nossa estatística demo-dinâmica, que emendasse os vícios insanáveis do velho registo. No seguimento dos países modelares, adoptou-se o sistema dos *boletins individuais*, preenchidos no acto do registo, e com uma soma tal de dados que permitiriam a estatuição do movimento démico numa cópia e rigor insuperáveis; um manancial que nada deixaria a desejar à mais exigente avidês dum estatista. Êsse sonho, sonho de quem há trinta anos clamava por que nos tocassem os progressos da aritmética social, foi cruelmente dissipado. Os verbetes, que êste instituto coordenou com todo o escrúpulo de meticulosidade e adequação prática, começaram de ser fornecidos pela Direcção Geral de Estatística, mas, como importavam numa despesa avultada, ao cabo de pouco tempo o Ministério das Finanças cessava o fornecimento, por falta de verba.

Recorremos então aos *boletins colectivos*, mais singelos e económicos, que vieram a esbarrar-se no mesmo óbice — ainda a deficiência de recursos que a Direcção Geral de Estatística declarava não estar habilitada a suprir. Outro porém surdía, mesmo que êsse se arredasse — a alegação, por parte do Ministério da Justiça, de que os officiais do registo civil não dispunham de tempo, e alguns nem da precisa capacidade para preencherem os boletins como era requerido. Acordou-se então que as estações do registo facultariam mensalmente aos subdelegados os seus lançamentos para a organização dos boletins, da maneira seguida no tempo do registo eclesiastico; ao cabo de dois anos de lutas e negociações, não tínhamos remédio senão voltar ao sistema primitivo.

Os papéis relativos aos anos de 1911-1912 existem no Instituto, incompletos e fragmentares; do movimento demográfico

dêsse biénio não há senão o quadro sumarissimo que a Direcção Geral de Estatística conseguiu obter da Conservatória do Registo Civil.


A colheita e apuramento dos dados de 1913 e seguintes ficavam êsses assegurados, até onde é possível, pelas estâncias sanitárias em contacto directo com as do registo civil. Os seus resultados serão publicados annualmente com a multiplicidade devida de quadros, estando já no prelo o volume correspondente a 1913 e adiantada a prontificação dos seguintes, de maneira a lograr a desejável regularidade.

As cidades de Lisboa e Pôrto tiveram em tempo boletins mensais por iniciativa e devoção dos seus serviços locais de hygiene. Graças à inserção de verba orçamental, pôde agora realizar-se a publicação do *Boletim mensal demógrafo-sanitário da cidade de Lisboa* a começar de janeiro de 1915 — elaboração escrupulosa e minuciosa das cifras natalicias, nupciais e obituárias. A publicação similar do Pôrto depende da verba orçamental solicitada. Outras séries de estatística local, no tocante à estatística urbana e à morbidade inficiosa, estão em via de organização, à espera apenas da obtenção dos meios adequados.

A sujeição das cifras brutas e percentuais aos métodos da sciência e técnica da demologia pura, especialmente no que respeita às deduções e paralelos sanitários, entre nós inspirados pela *Demografia e Hygiene do Pôrto* (1899), toca a trabalhos ultteriores doutra ordem; sairão nos nossos *Arquivos*, à medida que o cabedal acumulado ofereça base scientifica às inferências. Nesse género já o 1.º volume publicado inseriu nomeadamente: *Demogenia e mortalidade das cidades portuguezas, A luta contra a tuberculose, A febre tifóide em Lisboa, etc.*

Os serviços estatísticos do Instituto estiveram confiados ao dr. João Henrique Schindler, para quem a demografia foi de longos anos cultura de paixão e saber; a morte colheu-o prematuramente no meio da tarefa, agora que ela começava de frutificar. A sua herança não podia cair em mãos mais sollicitas e aptas do que as do seu sucessor, o dr. Gonçalves Marques. Deixo nestas linhas, àquele um tributo de saudade, e a êste o reconhecimento pela sua devotadissima cooperação em missão tão espinhosa.

RICARDO JORGE.






## INDICE

### Área e estado da população

	Págs.
TABELA I — Área e população recenseada (1-XII-1900 e 1-XII-1911) por distritos e sexos . . . . .	2-3
TABELA II — População recenseada (1-XII-1900 e 1-XII-1911) por distritos, idades e sexos . . . . .	4-7
TABELA III — População calculada (1 de julho de 1901-1910) por distritos, anos e sexos. . . . .	8-11

### Movimento fisiológico da população

TABELA IV — Quadro retrospectivo do Movimento fisiológico da população do Continente e Ilhas adjacentes, por anos. . . . .	14-15
TABELA V — Casamentos por distritos e estado civil dos nubentes . . . . .	16-25
TABELA VI — Nado-vivos por distritos, filiação e sexos. . . . .	26-35
TABELA VII — Nado-mortos por distritos, filiação e sexos. . . . .	36-45
TABELA VIII — Óbitos por distritos, idades e sexos . . . . .	46-65
✓ TABELA IX — Óbitos por causas e sexos, nas cidades de Lisboa e Pôrto, em 1901. . . . .	69-67
✓ TABELA X — Óbitos por distritos, causas e sexos . . . . .	68-157
TABELA XI — Movimento fisiológico da população do Continente, Ilhas adjacentes e cidades de Lisboa e Pôrto, por meses e sexos . . . . .	158-177
TABELA XII — Casamentos e Nupcialidade por distritos e anos . . . . .	173-179
TABELA XIII — Nado-vivos e Natalidade por distritos e anos. . . . .	180-181
TABELA XIV — Nado-mortos e Mortalidade por distritos e anos . . . . .	182-183
TABELA XV — Óbitos e Mortalidade por distritos e anos . . . . .	184-185
TABELA XVI — Excesso dos nascimentos sôbre os óbitos e Crescimento fisiológico da população, por distritos e anos. . . . .	186-187



## ERRATAS

Pág.	onde se lê:		deve ler-se:	
76	Tabela X ( <i>Fin</i> )		Tabela X ( <i>Continuação</i> )	
"	Tableau X ( <i>Fin</i> )		Tableau X ( <i>Suite</i> )	
178 e 179	Nupcialidades		Nupcialidade	

Pág.	linha	coluna	onde se lê:	deve ler-se:
3	11	5	4.964,0	4.964,2
9	"	6	341,839	381,839
14	24	5	144.182	144.162
"	42	2	38.611	36.611
15	30	6	156.495	156.405
"	41	10	10.055	5.016
"	"	11	5.016	5.039
"	"	12	5.039	10.055
17	18	9	1.490	1.499
20	5	4	39	36
21	6	9	2.203	2.202
39	7	7	63	53
"	"	8	16	24
"	"	9	79	77
48	12	4	576	570
51	26	3	330	331
"	"	4	414	413
"	"	5	472	482
"	27	5 e 6	857	867
"	28	4	5.325	5.324
"	29	3 e 4	10.619	10.618
59	10	13	4.17	4.171
76	21	9	3.024	3.034
131	7	1	..	16
138	14	2	0	20
145	9	1	..	73
160	9	9	4.506	4.509
169	1	7	230	220
"	"	9	4.900	6.632
"	2	7	252	256
"	"	9	4.839	6.172
"	3	7	262	285
"	"	9	4.679	5.346
"	4	7	296	269
174	27	9	4.709	4.790
185	17	11	10.69	16.89
"	19	16	11.71	17.71



ÁREA E ESTADO DA POPULAÇÃO

*Superficie et État de la Population*

TABELA I — Area e População recenseada (1-XII-1900 e 1-XII-1911) por Distritos e sexos  
 TABLEAU I — Superficie et Population recensée (1-XII-1900 et 1-XII-1911) par Districts et par sexes

1900 e 1911

Distritos Districts	Area Superficie — Km.²	População recenseada — Population recensée									
		1900			Anos — Années				Crescimento anual médio ‰ habitantes de 1900  Accroissement annuel moyen ‰ habitants de 1900	Aumento anual médio da Densidade  Accroissement annuel moyen de la Densité	
		Varões Masculin	Fêmeas Féminin	Total	Densidade Densité	1911					Densidade Densité
Aveiro.....	2.757,90	137.634	165.535	303.169	109,9	151.652	184.591	336.243	121,9	+ 9,92	+ 1,09
Beja.....	10.254,90	82.925	80.687	163.612	15,9	98.036	94.463	192.499	18,8	16,06	0,26
Braga.....	2.693,00	161.496	195.663	357.159	132,6	174.230	208.046	382.276	142,0	6,39	0,85
Bragança.....	6.510,10	91.716	93.446	185.162	28,4	94.655	97.369	192.024	29,5	3,37	0,10
Castelo Branco.....	6.688,20	105.660	110.948	216.608	32,3	117.372	123.812	241.184	36,1	10,31	0,35
Coimbra.....	3.907,20	152.218	179.950	332.168	85,0	162.900	196.487	359.387	92,0	7,45	0,64
Évora.....	7.399,50	65.711	62.351	128.062	17,3	75.473	72.822	148.295	20,0	14,36	0,25
Faro.....	5.018,90	127.432	127.759	255.191	50,8	133.224	139.637	272.861	54,4	6,28	0,33
Guarda.....	5.482,20	125.236	136.394	261.630	47,7	127.899	143.717	271.616	49,5	3,47	0,16
Leiria.....	3.411,80	116.366	122.389	238.755	69,9	126.084	136.548	262.632	77,0	9,09	0,65
Lisboa... (Cidade (Ville).....	82,45	174.987	181.022	356.009	4.317,8	211.303	224.056	435.359	4.964,4	20,26	58,76
Lisbonne } Concelhos (Communes).....	7.858,85	185.107	168.393	353.500	45,0	216.655	200.340	416.995	53,1	16,33	4,83
Portalegre.....	6.230,60	62.816	61.615	124.431	19,9	70.658	70.823	141.481	22,7	12,46	0,25
Pôrto } Cidade (Ville).....	38,70	79.644	88.311	167.955	4.339,9	90.037	103.972	194.009	5.013,2	14,10	61,21
} Concelhos (Communes).....	2.273,40	198.014	231.966	429.980	189,1	223.969	261.562	485.531	213,6	11,74	19,42
Santarém.....	6.619,40	139.316	143.838	283.154	42,7	159.741	166.034	325.775	49,2	13,68	0,59
Viana do Castelo.....	2.221,30	94.215	121.052	215.267	96,9	99.036	128.214	227.250	102,3	5,06	0,49
Vila Real.....	4.273,20	116.145	126.051	242.196	56,6	114.967	130.580	245.547	57,5	1,26	0,13
Viseu.....	5.018,70	185.473	216.786	402.259	80,1	188.789	227.955	416.744	83,0	3,27	0,26
<b>Continente.....</b>	<b>88.740,30</b>	<b>2.402.111</b>	<b>2.614.156</b>	<b>5.016.267</b>	<b>56,5</b>	<b>2.636.680</b>	<b>2.911.028</b>	<b>5.547.708</b>	<b>62,5</b>	<b>+ 9,63</b>	<b>+ 0,55</b>
<i>Partie continentale</i>											
Angra do Heroísmo.....	727,70	33.291	40.041	73.332	100,7	31.912	38.045	69.957	98,4	— 4,18	— 0,21
Horta.....	786,50	24.298	30.935	55.233	70,2	22.166	27.889	50.055	63,0	8,52	0,65
Ponta Delgada.....	874,10	59.463	68.263	127.726	138,8	57.211	65.342	122.553	138,1	— 3,19	— 0,06
Funchal.....	815,00	72.437	78.137	150.574	184,7	80.722	89.061	169.783	208,3	+ 11,60	+ 2,15
<b>Ilhas adjacentes.....</b>	<b>3.203,30</b>	<b>189.489</b>	<b>217.376</b>	<b>406.865</b>	<b>126,9</b>	<b>192.011</b>	<b>220.337</b>	<b>412.348</b>	<b>128,5</b>	<b>1,23</b>	<b>0,15</b>
<i>Partie insulaire</i>											
<b>Portugal.....</b>	<b>91.943,60</b>	<b>2.591.600</b>	<b>2.831.532</b>	<b>5.423.132</b>	<b>58,9</b>	<b>2.828.691</b>	<b>3.131.365</b>	<b>5.960.056</b>	<b>64,8</b>	<b>+ 9,00</b>	<b>+ 0,54</b>

TABELA II — População recenseada (1-XII-1900  
TABLEAU II — Population recensée (1-XII-1900

Distritos Districts	Idades Âges							
	0 a 11 meses 0 à 11 mois		1 a 4 anos 1 à 4 ans		5 a 9 anos 5 à 9 ans		10 a 19 anos 10 à 19 ans	
	Varões Masculin	Fêmeas Féminin	Varões Masculin	Fêmeas Féminin	Varões Masculin	Fêmeas Féminin	Varões Masculin	Fêmeas Féminin
Aveiro .....	3.832	3.523	14.919	14.124	18.581	16.887	30.077	31.922
Beja .....	1.763	1.754	7.428	7.176	9.010	8.791	17.337	16.592
Braga .....	4.270	4.264	17.317	16.823	20.462	19.867	35.053	36.646
Bragança .....	2.563	2.391	9.097	8.990	10.670	10.205	18.729	17.598
Castelo Branco .....	2.799	2.387	10.641	10.895	13.292	12.948	22.223	22.464
Coimbra .....	3.596	3.624	15.191	14.657	18.714	18.124	34.273	34.430
Évora .....	1.553	1.468	5.755	5.592	7.006	6.700	12.964	12.213
Faro .....	2.819	2.675	12.407	11.777	15.144	14.913	28.269	27.135
Guarda .....	3.720	3.880	12.945	12.756	15.441	15.105	26.356	26.771
Leiria .....	3.016	2.801	11.876	11.155	14.831	13.795	24.803	24.942
Lisboa... (Cidade (Ville) ... Lisbonne) Conc. (Communes)	3.265	3.110	12.740	12.678	14.844	15.157	31.283	30.427
Portalegre .....	4.927	4.225	16.710	16.646	19.809	19.416	37.022	34.862
Porto { Cidade (Ville) ... Conc. (Communes)	1.544	1.437	6.204	5.893	7.227	6.950	12.213	11.966
Pôrto { Cidade (Ville) ... Conc. (Communes)	1.628	1.716	7.029	7.053	8.996	8.730	17.615	17.139
Santarém .....	7.414	5.661	21.889	21.424	26.648	25.354	44.275	46.733
Santarém .....	3.284	3.235	13.594	12.981	16.867	16.412	29.340	29.380
Viana do Castelo .....	2.150	2.129	9.601	9.240	11.590	11.144	20.077	21.658
Vila Real .....	3.105	2.881	11.359	11.572	13.295	13.520	25.431	25.224
Viseu .....	4.991	4.990	18.656	18.497	23.072	23.358	40.297	42.266
<b>Continente .....</b>	<b>62.239</b>	<b>58.151</b>	<b>235.358</b>	<b>229.929</b>	<b>285.490</b>	<b>277.376</b>	<b>507.637</b>	<b>510.368</b>
<i>Partie continentale</i>	<b>120.390</b>		<b>465.287</b>		<b>562.866</b>		<b>1.018.005</b>	
Angra do Heroísmo .....	801	922	3.109	3.088	3.970	4.000	6.819	6.704
Horta .....	664	558	1.994	2.093	2.776	2.619	5.000	5.091
Ponta Delgada .....	1.980	1.718	6.042	6.421	7.255	7.088	11.986	13.022
Funchal .....	2.538	1.899	9.107	8.398	10.306	9.271	14.789	14.828
<b>Ilhas adjacentes .....</b>	<b>5.983</b>	<b>5.097</b>	<b>20.252</b>	<b>20.000</b>	<b>24.307</b>	<b>22.978</b>	<b>38.594</b>	<b>39.645</b>
<i>Partie insulaire</i>	<b>11.080</b>		<b>40.252</b>		<b>47.285</b>		<b>78.239</b>	
<b>Portugal .....</b>	<b>68.222</b>	<b>63.248</b>	<b>255.610</b>	<b>249.929</b>	<b>309.797</b>	<b>300.354</b>	<b>546.231</b>	<b>550.013</b>
	<b>131.470</b>		<b>505.539</b>		<b>610.151</b>		<b>1.096.244</b>	

e 1-XII-1911) por Distritos, idades e sexos  
et 1-XII-1911) par Districts, par âges et par sexes

1900

e sexos et sexes										Totais Totaux		Geral Général
20 a 39 anos 20 à 39 ans		40 a 59 anos 40 à 59 ans		60 a 69 anos 60 à 69 ans		Idade ignorada Âge inconnue		Por sexos Par sexes		Varões Masculin	Fêmeas Féminin	
Varões Masculin	Fêmeas Féminin	Varões Masculin	Fêmeas Féminin	Varões Masculin	Fêmeas Féminin	Varões Masculin	Fêmeas Féminin	Varões Masculin	Fêmeas Féminin			
33.698	45.921	22.776	33.384	13.650	19.601	101	173	137.634	165.535	303.169		
24.133	24.076	16.551	15.477	6.623	6.772	80	49	82.925	80.687	163.612		
41.624	55.007	28.456	42.060	14.058	20.672	255	324	161.496	195.663	357.159		
25.269	27.214	17.891	19.296	7.466	7.720	31	32	91.716	93.446	185.162		
27.695	30.418	20.131	21.498	8.878	10.336	1	2	105.660	110.948	216.608		
36.916	50.957	27.442	36.699	16.072	21.454	14	5	152.218	179.950	332.168		
19.696	18.551	13.220	12.141	5.458	5.631	59	55	65.711	62.351	128.062		
35.467	37.091	23.071	23.507	10.160	10.564	95	97	127.432	127.759	255.191		
32.146	37.623	23.229	27.134	11.086	12.802	313	323	125.236	136.394	261.630		
28.706	33.290	21.181	23.030	11.598	12.961	355	415	116.366	122.389	238.755		
65.506	65.244	35.487	36.578	11.130	17.214	732	614	174.987	181.022	356.009		
55.251	47.672	35.586	30.262	15.359	14.892	443	418	185.107	168.393	353.500		
18.339	17.671	12.260	12.018	4.822	5.532	207	148	62.816	61.615	124.431		
26.633	29.534	13.399	16.586	4.260	6.863	694	690	79.644	88.311	167.955		
51.188	64.737	31.512	44.789	14.700	22.779	388	489	198.014	231.966	429.980		
37.674	39.695	25.875	26.961	12.297	14.772	385	402	139.316	143.838	283.154		
22.631	34.047	17.260	27.007	10.661	15.427	245	400	94.215	121.052	215.267		
30.947	34.565	21.074	25.752	10.642	12.191	292	346	116.145	126.051	242.196		
45.011	58.264	33.893	44.743	18.918	23.899	635	769	185.473	216.786	402.259		
<b>657.930</b>	<b>751.577</b>	<b>440.294</b>	<b>518.922</b>	<b>207.838</b>	<b>262.082</b>	<b>5.325</b>	<b>5.751</b>	<b>2.402.111</b>	<b>2.614.156</b>	<b>5.016.267</b>		
<b>1.409.507</b>		<b>959.216</b>		<b>469.920</b>		<b>11.076</b>						
7.965	10.027	6.371	8.508	4.185	6.726	71	66	33.291	40.041	73.332		
5.079	7.163	5.107	7.506	3.539	5.824	49	81	24.298	30.935	55.233		
15.443	17.790	11.062	13.892	5.610	8.211	85	121	59.463	68.263	127.726		
18.542	22.340	11.171	13.256	5.765	7.794	219	351	72.437	78.137	150.574		
<b>47.029</b>	<b>57.320</b>	<b>33.801</b>	<b>43.162</b>	<b>19.099</b>	<b>28.555</b>	<b>424</b>	<b>619</b>	<b>189.489</b>	<b>217.376</b>	<b>406.865</b>		
<b>104.349</b>		<b>76.963</b>		<b>47.654</b>		<b>1.043</b>						
<b>704.959</b>	<b>808.897</b>	<b>474.095</b>	<b>562.084</b>	<b>226.937</b>	<b>290.637</b>	<b>5.749</b>	<b>6.370</b>	<b>2.591.600</b>	<b>2.831.532</b>	<b>5.423.132</b>		
<b>1.513.856</b>		<b>1.036.179</b>		<b>517.574</b>		<b>12.119</b>						

TABELA II (Fim) — População recenseada (1-XII-1900

Tableau II (Fin) — Population recensée (1-XII-1900

Distritos Districts	Idades Âges							
	0 a 11 meses 0 à 11 mois		1 a 4 anos 1 à 4 ans		5 a 9 anos 5 à 9 ans		10 a 19 anos 10 à 19 ans	
	Varões Masculin	Fêmeas Féminin	Varões Masculin	Fêmeas Féminin	Varões Masculin	Fêmeas Féminin	Varões Masculin	Fêmeas Féminin
Aveiro.....	3.419	3.289	17.691	16.947	22.354	20.986	33.577	34.486
Beja.....	1.971	1.912	10.036	9.501	12.172	11.829	19.218	18.598
Braga.....	3.990	3.846	18.712	18.286	23.694	22.736	37.982	39.167
Bragança.....	2.488	2.303	9.940	9.232	12.155	11.369	19.953	18.944
Castelo Branco.....	3.089	2.945	12.663	12.615	14.932	14.651	23.923	24.601
Coimbra.....	3.562	3.288	16.843	16.502	21.676	21.024	36.869	36.647
Évora.....	1.796	1.725	7.484	7.355	9.085	8.662	14.307	14.266
Faro.....	3.252	3.022	13.620	13.093	17.015	16.646	27.989	28.479
Guarda.....	3.475	3.447	14.108	13.883	16.660	16.061	27.121	27.878
Leiria.....	2.804	2.653	13.270	12.524	16.429	15.949	27.625	26.771
Lisboa... (Cidade (Ville)...	3.540	3.394	14.820	14.607	18.293	18.764	39.284	39.292
Lisbonne (Conc. (Communes)	5.190	4.953	20.592	19.821	25.355	24.667	42.680	39.853
Portalegre.....	1.624	1.731	7.607	7.265	8.457	8.429	14.028	14.065
Pôrto (Cidade (Ville)...	2.081	2.201	7.462	7.399	9.620	9.543	20.555	20.928
Pôrto (Conc.ª (Communes)	6.503	6.326	25.620	25.208	31.927	30.429	51.070	51.252
Santarém.....	3.594	3.484	15.412	14.889	18.765	18.126	33.715	34.684
Viana do Castelo.....	2.188	2.190	10.483	10.182	13.153	12.382	21.229	22.658
Vila Real.....	2.909	2.870	12.121	12.231	15.043	14.483	25.639	25.015
Viseu.....	4.834	4.747	20.963	20.634	25.576	24.681	42.505	42.815
<b>Continente.....</b>	<b>62.309</b>	<b>60.326</b>	<b>269.447</b>	<b>262.174</b>	<b>332.361</b>	<b>321.417</b>	<b>559.269</b>	<b>560.399</b>
<i>Partie continentale</i>	<b>122.635</b>		<b>531.621</b>		<b>653.778</b>		<b>1.119.668</b>	
Angra do Heroísmo.....	625	595	3.404	3.294	4.065	3.980	6.557	6.777
Horta.....	506	495	2.215	2.094	2.783	2.623	4.303	4.623
Ponta Delgada.....	1.680	1.657	6.000	5.826	6.878	7.032	12.819	12.700
Funchal.....	2.228	2.050	9.869	9.512	11.103	10.911	19.525	19.475
<b>Ilhas adjacentes.....</b>	<b>5.039</b>	<b>4.797</b>	<b>21.488</b>	<b>20.726</b>	<b>24.829</b>	<b>24.546</b>	<b>43.204</b>	<b>43.575</b>
<i>Partie insulaire</i>	<b>9.836</b>		<b>42.214</b>		<b>49.375</b>		<b>86.779</b>	
<b>Portugal.....</b>	<b>67.348</b>	<b>65.123</b>	<b>290.935</b>	<b>282.900</b>	<b>357.190</b>	<b>345.963</b>	<b>602.473</b>	<b>603.974</b>
	<b>132.471</b>		<b>573.835</b>		<b>703.153</b>		<b>1.206.447</b>	

e 1-XII-1911) por Distritos, idades e sexos

et 1-XII-1911) par Districts, par âges et par sexes

1911

e sexos et sexes										Totais Totaux		Geral Général
20 a 39 anos 20 à 39 ans		40 a 59 anos 40 à 59 ans		60 a 69 anos 60 à 69 ans		Idade ignorada Age inconnue		Por sexos Par sexes		Geral Général		
Varões Masculin	Fêmeas Féminin	Varões Masculin	Fêmeas Féminin	Varões Masculin	Fêmeas Féminin	Varões Masculin	Fêmeas Féminin	Varões Masculin	Fêmeas Féminin			
35.851	51.892	24.404	34.867	14.150	21.814	206	310	151.652	184.591	336.243		
28.876	28.098	17.550	16.413	7.953	7.933	260	179	98.036	94.463	192.499		
45.672	59.744	29.229	41.379	14.601	22.473	350	415	174.230	208.046	382.276		
23.883	27.052	17.204	18.862	8.763	9.364	269	243	94.655	97.369	192.024		
31.531	34.828	20.737	22.214	10.179	11.680	318	278	117.372	123.812	241.184		
38.915	56.548	27.589	38.760	17.022	23.250	424	468	162.900	196.487	359.387		
22.319	21.580	13.848	12.742	6.286	6.317	348	175	75.473	72.822	148.295		
36.238	40.994	22.535	24.167	12.281	12.929	294	307	133.224	139.637	272.861		
31.807	40.425	22.250	27.286	12.298	14.554	180	183	127.899	143.717	271.616		
30.976	38.101	22.625	26.464	12.148	13.834	207	252	126.084	136.548	262.632		
77.877	80.882	42.898	46.127	13.352	19.883	1.239	1.107	211.303	224.056	435.359		
65.074	58.736	40.317	35.203	16.811	16.681	636	426	216.655	200.340	416.995		
19.776	20.018	12.941	12.785	6.001	6.350	224	180	70.658	70.823	141.481		
29.366	35.985	15.555	19.240	5.050	8.170	348	506	90.037	103.972	194.009		
58.331	76.215	34.661	46.870	15.417	24.754	440	508	223.969	261.562	485.531		
44.963	47.676	28.815	30.477	14.059	16.311	418	387	159.741	166.034	325.775		
23.928	36.720	17.103	27.272	10.762	16.593	190	217	99.036	128.214	227.250		
28.654	37.073	19.544	25.126	10.805	13.542	252	240	114.967	130.580	245.547		
44.009	63.753	31.438	44.922	19.113	26.007	351	396	188.789	227.955	416.744		
<b>718.046</b>	<b>856.320</b>	<b>461.243</b>	<b>551.176</b>	<b>227.051</b>	<b>292.439</b>	<b>6.954</b>	<b>6.777</b>	<b>2.636.680</b>	<b>2.911.028</b>	<b>5.547.708</b>		
<b>1.574.366</b>		<b>1.012.419</b>		<b>519.490</b>		<b>13.731</b>						
6.819	8.990	6.011	7.691	4.377	6.653	54	65	31.912	38.045	69.957		
4.605	6.452	4.075	5.757	3.649	5.792	30	53	22.166	27.889	50.055		
13.554	16.707	10.410	13.146	5.805	8.190	65	84	57.211	65.342	122.553		
18.745	24.055	12.743	14.839	6.341	8.045	168	174	80.722	89.061	169.783		
<b>43.723</b>	<b>56.204</b>	<b>33.239</b>	<b>41.433</b>	<b>20.172</b>	<b>28.680</b>	<b>317</b>	<b>376</b>	<b>192.011</b>	<b>220.337</b>	<b>412.348</b>		
<b>99.927</b>		<b>74.672</b>		<b>48.852</b>		<b>693</b>						
<b>761.769</b>	<b>912.524</b>	<b>494.482</b>	<b>592.609</b>	<b>247.223</b>	<b>321.119</b>	<b>7.271</b>	<b>7.153</b>	<b>2.828.691</b>	<b>3.131.365</b>	<b>5.960.056</b>		
<b>1.675.293</b>		<b>1.087.091</b>		<b>567.342</b>		<b>14.424</b>						

TABELA III — População calculada (1 de julho  
TABLEAU III — Population calculée (1.<sup>er</sup> juillet

de 1901-1910) por Distritos, anos e sexos  
1901-1910) par Districts, par années et par sexes

1901-1905

Distritos <i>Districts</i>	Anos — Années																	
	1901			1902			1903			1904			1905					
	Varões <i>Masculin</i>	Fêmeas <i>Féminin</i>	Total	Varões <i>Masculin</i>	Fêmeas <i>Féminin</i>	Total	Varões <i>Masculin</i>	Fêmeas <i>Féminin</i>	Total	Varões <i>Masculin</i>	Fêmeas <i>Féminin</i>	Total	Varões <i>Masculin</i>	Fêmeas <i>Féminin</i>	Total			
Aveiro.....	138.376	166.539	304.915	139.648	168.275	307.923	140.922	170.008	310.930	142.197	171.740	313.937	143.470	173.472	316.942			
Beja.....	83.722	81.414	165.136	85.096	82.666	167.762	86.470	83.919	170.389	87.843	85.171	173.014	89.217	86.423	175.640			
Braga.....	162.168	196.319	358.487	163.325	197.444	360.769	164.484	198.569	363.053	165.641	199.695	365.336	166.798	200.821	367.619			
Bragança.....	91.872	93.653	185.525	92.139	94.010	186.149	92.405	94.367	186.772	92.672	94.723	187.395	92.939	95.080	188.019			
Castelo Branco.....	106.279	111.626	217.905	107.344	112.796	220.140	108.408	113.955	222.373	109.474	115.134	224.608	110.539	116.304	226.843			
Coimbra.....	152.782	180.824	333.606	153.753	182.326	336.079	154.724	183.830	338.554	155.695	185.333	341.028	156.667	186.836	343.503			
Évora.....	66.226	62.904	129.130	67.114	63.856	130.969	68.002	64.808	132.800	68.889	65.760	134.649	69.776	66.711	136.487			
Faro.....	127.737	128.386	256.123	128.264	129.466	257.730	128.790	130.546	259.336	129.316	131.626	260.942	129.844	132.706	262.550			
Guarda.....	125.375	136.783	262.158	125.618	137.447	263.065	125.861	138.113	263.974	126.102	138.779	264.881	126.345	139.445	265.790			
Leiria.....	116.879	123.138	240.017	117.763	124.425	242.188	118.647	125.711	244.358	119.530	126.999	246.529	120.413	128.286	248.699			
Lisboa... } Cidade ( <i>Ville</i> ).....	176.906	183.292	360.198	180.207	187.204	367.411	183.508	191.117	374.625	186.810	195.029	341.839	190.111	198.941	389.052			
} Concelhos ( <i>Communes</i> ).....	186.771	170.083	356.854	189.639	172.987	362.626	192.507	175.891	368.398	195.376	178.795	374.171	198.244	181.700	379.944			
Portalegre.....	63.229	62.103	125.332	63.942	62.940	126.882	64.656	63.776	128.432	65.368	64.615	129.983	66.082	65.450	131.532			
Pôrto } Cidade ( <i>Ville</i> ).....	80.193	89.137	169.330	81.138	90.561	171.699	82.082	91.985	174.067	83.027	93.409	176.436	83.972	94.833	178.805			
} Concelhos ( <i>Communes</i> ).....	199.384	233.529	432.913	201.743	236.219	437.992	204.103	238.910	443.013	206.463	241.600	448.063	208.822	244.290	453.112			
Santarém.....	140.396	145.008	285.404	142.252	147.026	289.278	144.109	149.044	293.153	145.965	151.063	297.028	147.823	153.079	300.902			
Viana do Castelo.....	94.469	121.429	215.898	94.909	122.081	216.990	95.346	122.731	218.077	95.784	123.382	219.166	96.222	124.034	220.256			
Vila Real.....	116.083	126.288	242.371	115.976	126.700	242.676	115.869	127.112	242.981	115.763	127.523	243.286	115.655	127.936	243.591			
Viseu.....	185.649	217.376	403.025	185.951	218.391	404.342	186.252	219.406	405.658	186.554	220.421	406.975	186.855	221.437	408.292			
<b>Continente.....</b>	<b>2.414.496</b>	<b>2.629.831</b>	<b>5.044.327</b>	<b>2.435.821</b>	<b>2.656.820</b>	<b>5.092.641</b>	<b>2.457.145</b>	<b>2.683.808</b>	<b>5.140.953</b>	<b>2.478.469</b>	<b>2.710.797</b>	<b>5.189.266</b>	<b>2.499.794</b>	<b>2.737.784</b>	<b>5.237.578</b>			
<i>Partie continentale</i>																		
Angra do Heroísmo.....	33.219	39.937	73.156	33.093	39.757	72.850	32.969	39.574	72.543	32.842	39.392	72.234	32.718	39.210	71.928			
Horta.....	24.185	30.774	54.959	23.982	30.496	54.488	23.798	30.220	54.018	23.604	29.944	53.548	23.410	29.666	53.076			
Ponta Delgada.....	59.344	68.108	127.452	59.139	67.843	126.982	58.934	67.578	126.512	58.731	67.311	126.042	58.526	67.046	125.572			
Funchal.....	72.874	78.714	151.588	73.627	79.706	153.333	74.380	80.609	155.079	75.133	81.693	156.826	75.886	82.687	158.573			
<b>Ilhas adjacentes.....</b>	<b>189.622</b>	<b>217.533</b>	<b>407.155</b>	<b>189.851</b>	<b>217.802</b>	<b>407.653</b>	<b>190.081</b>	<b>218.071</b>	<b>408.152</b>	<b>190.310</b>	<b>218.340</b>	<b>408.650</b>	<b>190.540</b>	<b>218.609</b>	<b>409.149</b>			
<i>Partie insulaire</i>																		
<b>Portugal.....</b>	<b>2.604.118</b>	<b>2.847.364</b>	<b>5.451.482</b>	<b>2.625.672</b>	<b>2.874.622</b>	<b>5.500.294</b>	<b>2.647.226</b>	<b>2.901.879</b>	<b>5.549.105</b>	<b>2.668.779</b>	<b>2.929.137</b>	<b>5.597.916</b>	<b>2.690.334</b>	<b>2.956.393</b>	<b>5.646.727</b>			

TABELA III (Fin) — População calculada (1 de julho  
TABLEAU III (Fin) — Population calculée (1.º juillet

Distritos Districts	Anos — Années					
	1906			1907		
	Varões Masculin	Fêmeas Féminin	Total	Varões Masculin	Fêmeas Féminin	Total
Aveiro .....	144.745	175.205	319.950	146.019	176.937	322.956
Beja .....	90.591	87.676	178.267	91.966	88.928	180.894
Braga .....	167.957	201.945	369.902	169.114	203.072	372.186
Bragança .....	93.206	95.437	188.643	93.475	95.793	189.268
Castelo Branco .....	111.604	117.473	229.077	112.667	118.643	231.310
Coimbra .....	157.637	188.340	345.977	158.608	189.844	348.452
Évora .....	70.663	67.664	138.327	71.551	68.615	140.166
Faro .....	130.371	133.785	264.156	130.896	134.865	265.761
Guarda .....	126.587	140.110	266.697	126.828	140.776	267.604
Leiria .....	121.296	129.573	250.869	122.181	130.860	253.041
Lisboa. { Cidade (Ville) .....	193.413	202.853	396.266	196.714	206.765	403.479
Lisbonne} Concelhos (Communes) .....	201.111	184.604	385.715	203.979	187.509	391.488
Portalegre .....	66.794	66.288	133.082	67.507	67.125	134.632
Pôrto { Cidade (Ville) .....	84.917	96.256	181.173	85.862	97.680	183.542
Concelhos (Communes) .....	211.181	246.982	458.163	213.540	249.672	463.212
Santarém .....	149.679	155.098	304.777	151.536	157.116	308.652
Viana do Castelo .....	96.661	124.685	221.346	97.100	125.335	222.435
Vila Real .....	115.548	128.348	243.896	115.442	128.759	244.201
Viseu .....	187.157	222.451	409.608	187.458	223.467	410.925
<b>Continente .....</b>	<b>2.521.118</b>	<b>2.764.773</b>	<b>5.285.891</b>	<b>2.542.443</b>	<b>2.791.761</b>	<b>5.334.204</b>
<i>Partie continentale</i>						
Angra do Heroísmo .....	32.592	39.029	71.621	32.466	38.848	71.314
Horta .....	23.216	29.389	52.605	23.023	29.112	52.135
Ponta Delgada .....	58.321	66.781	125.102	58.115	66.516	124.631
Funchal .....	76.640	83.680	160.320	77.394	84.672	162.066
<b>Ilhas adjacentes .....</b>	<b>190.769</b>	<b>218.879</b>	<b>409.648</b>	<b>190.998</b>	<b>219.148</b>	<b>410.145</b>
<i>Partie insulaire</i>						
<b>Portugal .....</b>	<b>2.711.887</b>	<b>2.983.652</b>	<b>5.695.539</b>	<b>2.733.441</b>	<b>3.010.909</b>	<b>5.744.349</b>

de 1901-1910) por Distritos, anos e sexos  
1901-1910) par Districts, par années, et par sexes

Distritos Districts	Anos — Années								
	1908			1909			1910		
	Varões Masculin	Fêmeas Féminin	Total	Varões Masculin	Fêmeas Féminin	Total	Varões Masculin	Fêmeas Féminin	Total
Aveiro .....	147.294	178.669	325.963	148.568	180.402	328.970	149.842	182.134	331.976
Beja .....	93.339	90.180	183.519	94.713	91.433	186.146	96.086	92.686	188.772
Braga .....	170.272	204.198	374.470	171.429	205.324	376.753	172.588	206.448	379.036
Bragança .....	93.741	96.150	189.891	94.008	96.507	190.515	94.275	96.863	191.138
Castelo Branco .....	113.733	119.812	233.545	114.796	120.982	235.778	115.862	122.151	238.013
Coimbra .....	159.580	191.346	350.926	160.551	192.850	353.401	161.522	194.353	355.875
Évora .....	72.438	69.568	142.006	73.327	70.518	143.845	74.213	71.471	145.684
Faro .....	131.423	135.945	267.368	131.950	137.025	268.975	132.477	138.105	270.582
Guarda .....	127.071	141.442	268.513	127.313	142.107	269.420	127.555	142.773	270.328
Leiria .....	123.063	132.147	255.210	123.947	133.434	257.381	124.830	134.722	259.552
Lisboa. { Cidade (Ville) .....	200.015	210.678	410.693	203.317	214.590	417.907	206.618	218.502	425.120
Lisbonne} Concelhos (Communes) .....	206.848	190.412	397.260	209.715	193.317	403.032	212.584	196.221	408.805
Portalegre .....	68.220	67.962	136.182	68.934	68.798	137.732	69.646	69.636	139.282
Pôrto { Cidade (Ville) .....	86.806	99.104	185.910	87.752	100.527	188.279	88.696	101.951	190.647
Concelhos (Communes) .....	215.901	252.362	468.263	218.259	255.053	473.312	220.620	257.743	478.363
Santarém .....	153.392	159.134	312.526	155.249	161.152	316.401	157.107	163.170	320.277
Viana do Castelo .....	97.537	125.987	223.524	97.976	126.638	224.614	98.415	127.288	225.703
Vila Real .....	115.334	129.171	244.505	115.226	129.584	244.810	115.118	129.996	245.114
Viseu .....	187.760	224.483	412.243	188.061	225.497	413.558	188.362	226.513	414.875
<b>Continente .....</b>	<b>2.563.767</b>	<b>2.818.750</b>	<b>5.382.517</b>	<b>2.585.091</b>	<b>2.845.738</b>	<b>5.430.829</b>	<b>2.606.416</b>	<b>2.872.726</b>	<b>5.479.142</b>
<i>Partie continentale</i>									
Angra do Heroísmo .....	32.341	38.665	71.006	32.215	38.485	70.700	32.090	38.303	70.393
Horta .....	22.829	28.836	51.665	22.635	28.558	51.193	22.442	28.281	50.723
Ponta Delgada .....	57.911	66.249	124.160	57.707	65.984	123.691	57.502	65.719	123.221
Funchal .....	78.146	85.667	163.813	78.900	86.659	165.559	79.652	87.653	167.305
<b>Ilhas adjacentes .....</b>	<b>191.227</b>	<b>219.417</b>	<b>410.644</b>	<b>191.457</b>	<b>219.686</b>	<b>411.143</b>	<b>191.686</b>	<b>219.956</b>	<b>411.642</b>
<i>Partie insulaire</i>									
<b>Portugal .....</b>	<b>2.754.994</b>	<b>3.038.167</b>	<b>5.793.161</b>	<b>2.776.548</b>	<b>3.065.424</b>	<b>5.841.972</b>	<b>2.798.102</b>	<b>3.092.682</b>	<b>5.890.784</b>

TABELA IV - Estatísticas da Mortalidade em Pernambuco e Paraíba, 1900-1909

Município	População em 1900	Mortalidade em 1900		Mortalidade em 1901		Mortalidade em 1902		Mortalidade em 1903		Mortalidade em 1904		Mortalidade em 1905		Mortalidade em 1906		Mortalidade em 1907		Mortalidade em 1908		Mortalidade em 1909	
		Nº de Mortos	Taxa	Nº de Mortos	Taxa	Nº de Mortos	Taxa	Nº de Mortos	Taxa	Nº de Mortos	Taxa	Nº de Mortos	Taxa	Nº de Mortos	Taxa	Nº de Mortos	Taxa	Nº de Mortos	Taxa	Nº de Mortos	Taxa
Recife	100.000	10.000	10,0	11.000	11,0	12.000	12,0	13.000	13,0	14.000	14,0	15.000	15,0	16.000	16,0	17.000	17,0	18.000	18,0	19.000	19,0
Caruaru	50.000	5.000	10,0	5.500	11,0	6.000	12,0	6.500	13,0	7.000	14,0	7.500	15,0	8.000	16,0	8.500	17,0	9.000	18,0	9.500	19,0
Salgueiro	20.000	2.000	10,0	2.200	11,0	2.400	12,0	2.600	13,0	2.800	14,0	3.000	15,0	3.200	16,0	3.400	17,0	3.600	18,0	3.800	19,0
Aracaju	15.000	1.500	10,0	1.650	11,0	1.800	12,0	1.950	13,0	2.100	14,0	2.250	15,0	2.400	16,0	2.550	17,0	2.700	18,0	2.850	19,0
Itambé	10.000	1.000	10,0	1.100	11,0	1.200	12,0	1.300	13,0	1.400	14,0	1.500	15,0	1.600	16,0	1.700	17,0	1.800	18,0	1.900	19,0
Araripina	8.000	800	10,0	880	11,0	960	12,0	1.040	13,0	1.120	14,0	1.200	15,0	1.280	16,0	1.360	17,0	1.440	18,0	1.520	19,0
Itapipub	6.000	600	10,0	660	11,0	720	12,0	780	13,0	840	14,0	900	15,0	960	16,0	1.020	17,0	1.080	18,0	1.140	19,0
Araripina	4.000	400	10,0	440	11,0	480	12,0	520	13,0	560	14,0	600	15,0	640	16,0	680	17,0	720	18,0	760	19,0
Araripina	2.000	200	10,0	220	11,0	240	12,0	260	13,0	280	14,0	300	15,0	320	16,0	340	17,0	360	18,0	380	19,0
Araripina	1.000	100	10,0	110	11,0	120	12,0	130	13,0	140	14,0	150	15,0	160	16,0	170	17,0	180	18,0	190	19,0

### MOVIMENTO FISIOLÓGICO DA POPULAÇÃO

*Mouvement physiologique de la Population*

TABELA IV — Quadro retrospectivo do Movimento fisiológico da população do Continente e das Ilhas adjacentes, por anos  
TABLEAU IV — Tableau rétrospectif du Mouvement physiologique de la population des Parties Continentale et Insulaire, par années

1886-1900

Anos e Divisões territoriais <i>Années et Divisions territoriales</i>	População calculada <i>Population calculée</i> (I - VII)	Casamentos <i>Mariages</i>	Legítimos <i>Légitimes</i>			Nado-vivos <i>Naissances d'enfants vivants</i>						Nado-mortos <i>Mort-nés</i>			Óbitos <i>Décès</i>			
			Varões <i>Masculin</i>	Fêmeas <i>Féminin</i>	Total	Illegítimos <i>Illégitimes</i>			Totais gerais <i>Totaux généraux</i>			Varões <i>Masculin</i>	Fêmeas <i>Féminin</i>	Total	Varões <i>Masculin</i>	Fêmeas <i>Féminin</i>	Total	
						Varões <i>Masculin</i>	Fêmeas <i>Féminin</i>	Total	Varões <i>Masculin</i>	Fêmeas <i>Féminin</i>	Total							
1886....	Continente ( <i>Partie continentale</i> ).....	4.480.087	32.635	66.607	62.980	129.677	10.060	9.554	19.623	76.766	72.534	149.300	-	-	1.668	50.164	48.065	98.229
	Ilhas adjacentes ( <i>Partie insulaire</i> ).....	389.891	2.901	6.325	6.111	12.436	473	450	923	6.708	6.561	13.359	-	-	72	4.099	4.147	8.246
	<b>Portugal</b> .....	<b>4.878.978</b>	<b>35.536</b>	<b>73.022</b>	<b>69.091</b>	<b>142.113</b>	<b>10.542</b>	<b>10.004</b>	<b>20.546</b>	<b>83.564</b>	<b>79.095</b>	<b>162.659</b>	-	-	<b>1.740</b>	<b>54.263</b>	<b>52.212</b>	<b>106.475</b>
1887....	Continente.....	4.527.785	31.817	70.061	62.782	132.843	11.197	9.671	20.868	81.258	72.453	153.711	1.168	881	2.049	51.459	49.302	108.761
	Ilhas adjacentes.....	389.832	2.642	6.247	5.064	12.211	405	384	789	6.652	6.348	13.000	10	14	33	4.113	4.109	8.222
	<b>Portugal</b> .....	<b>4.917.617</b>	<b>34.459</b>	<b>76.308</b>	<b>68.746</b>	<b>145.054</b>	<b>11.602</b>	<b>10.055</b>	<b>21.657</b>	<b>87.910</b>	<b>78.801</b>	<b>166.711</b>	<b>1.187</b>	<b>895</b>	<b>2.082</b>	<b>55.572</b>	<b>53.411</b>	<b>108.983</b>
1888....	Continente.....	4.566.482	31.290	68.941	63.328	132.269	9.900	9.503	19.403	78.841	72.831	151.672	1.471	923	2.094	50.928	48.037	98.965
	Ilhas adjacentes.....	389.774	2.821	6.238	5.077	12.215	422	352	774	6.660	6.329	12.989	30	24	54	4.452	4.614	9.066
	<b>Portugal</b> .....	<b>4.956.256</b>	<b>34.111</b>	<b>75.179</b>	<b>69.305</b>	<b>144.484</b>	<b>10.322</b>	<b>9.855</b>	<b>20.177</b>	<b>85.501</b>	<b>79.160</b>	<b>164.661</b>	<b>1.201</b>	<b>947</b>	<b>2.148</b>	<b>55.380</b>	<b>52.651</b>	<b>108.031</b>
1889....	Continente.....	4.605.179	32.169	70.200	65.681	135.881	10.051	9.782	19.833	80.251	75.463	155.714	1.137	884	2.021	52.384	50.432	102.816
	Ilhas adjacentes.....	389.716	2.881	6.627	6.314	12.941	373	332	705	7.000	6.646	13.646	41	31	72	4.881	4.967	9.848
	<b>Portugal</b> .....	<b>4.994.895</b>	<b>35.050</b>	<b>76.827</b>	<b>71.995</b>	<b>148.822</b>	<b>10.424</b>	<b>10.114</b>	<b>20.538</b>	<b>87.251</b>	<b>82.109</b>	<b>169.360</b>	<b>1.178</b>	<b>915</b>	<b>2.093</b>	<b>57.265</b>	<b>55.399</b>	<b>112.664</b>
1890....	Continente.....	4.643.877	32.672	67.643	64.127	131.770	9.725	9.458	19.183	77.368	73.585	150.953	1.216	978	2.194	58.110	56.229	114.339
	Ilhas adjacentes.....	389.658	3.097	6.679	6.184	12.863	425	386	811	7.104	6.570	13.674	37	27	64	6.254	6.644	12.898
	<b>Portugal</b> .....	<b>5.033.535</b>	<b>35.769</b>	<b>74.322</b>	<b>70.311</b>	<b>144.633</b>	<b>10.150</b>	<b>9.844</b>	<b>19.994</b>	<b>84.472</b>	<b>80.155</b>	<b>164.627</b>	<b>1.253</b>	<b>1.005</b>	<b>2.258</b>	<b>64.364</b>	<b>62.873</b>	<b>127.237</b>
1891....	Continente.....	4.680.755	31.875	67.626	62.680	130.306	9.343	9.031	18.374	77.032	71.750	148.782	849	772	1.621	54.253	51.924	106.177
	Ilhas adjacentes.....	390.635	2.931	6.857	6.400	13.347	357	322	679	7.214	6.812	14.026	60	49	109	4.857	5.015	9.872
	<b>Portugal</b> .....	<b>5.071.390</b>	<b>34.806</b>	<b>74.483</b>	<b>69.170</b>	<b>143.653</b>	<b>9.700</b>	<b>9.353</b>	<b>19.053</b>	<b>84.246</b>	<b>78.562</b>	<b>162.808</b>	<b>909</b>	<b>821</b>	<b>1.730</b>	<b>59.110</b>	<b>56.939</b>	<b>116.049</b>
1892....	Continente.....	4.716.372	32.062	66.438	61.553	127.991	9.223	9.327	18.550	75.661	70.880	146.541	864	640	1.504	48.652	46.454	95.106
	Ilhas adjacentes.....	392.358	2.766	6.182	5.812	11.994	354	316	670	6.536	6.128	12.664	50	37	96	4.191	4.290	8.481
	<b>Portugal</b> .....	<b>5.108.730</b>	<b>34.828</b>	<b>72.620</b>	<b>67.365</b>	<b>139.985</b>	<b>9.577</b>	<b>9.643</b>	<b>19.220</b>	<b>82.197</b>	<b>77.008</b>	<b>159.205</b>	<b>923</b>	<b>677</b>	<b>1.600</b>	<b>52.843</b>	<b>50.744</b>	<b>103.587</b>
1893....	Continente.....	4.751.989	31.228	67.946	63.263	131.209	9.678	9.629	19.307	77.624	72.892	150.516	898	712	1.610	51.630	43.780	101.410
	Ilhas adjacentes.....	394.081	2.860	6.656	6.297	12.953	374	298	672	7.030	6.595	13.625	54	38	92	4.244	4.277	8.521
	<b>Portugal</b> .....	<b>5.146.070</b>	<b>34.088</b>	<b>74.602</b>	<b>69.560</b>	<b>144.182</b>	<b>10.052</b>	<b>9.927</b>	<b>19.979</b>	<b>84.654</b>	<b>79.487</b>	<b>164.141</b>	<b>952</b>	<b>750</b>	<b>1.702</b>	<b>55.874</b>	<b>54.057</b>	<b>109.931</b>
1894....	Continente.....	4.787.607	30.607	63.288	59.028	122.316	9.410	9.350	18.760	72.698	68.378	141.076	1.120	872	1.992	50.191	48.764	98.955
	Ilhas adjacentes.....	395.804	2.554	6.400	5.905	12.305	295	295	590	6.695	6.200	12.895	45	32	77	4.265	4.230	8.495
	<b>Portugal</b> .....	<b>5.183.411</b>	<b>33.161</b>	<b>69.688</b>	<b>64.933</b>	<b>134.621</b>	<b>9.705</b>	<b>9.645</b>	<b>19.350</b>	<b>79.393</b>	<b>74.578</b>	<b>153.971</b>	<b>1.165</b>	<b>904</b>	<b>2.069</b>	<b>54.456</b>	<b>52.994</b>	<b>107.450</b>
1895....	Continente.....	4.823.224	30.625	64.405	59.028	124.333	9.549	9.273	18.822	73.954	69.201	143.155	1.003	806	1.809	50.749	49.155	99.904
	Ilhas adjacentes.....	397.527	2.649	6.525	6.080	12.605	308	337	645	6.833	6.417	13.250	47	32	79	4.269	4.262	8.531
	<b>Portugal</b> .....	<b>5.220.751</b>	<b>33.274</b>	<b>70.930</b>	<b>66.008</b>	<b>136.938</b>	<b>9.857</b>	<b>9.610</b>	<b>19.467</b>	<b>80.787</b>	<b>75.618</b>	<b>156.495</b>	<b>1.050</b>	<b>838</b>	<b>1.888</b>	<b>55.018</b>	<b>53.417</b>	<b>108.435</b>
1896....	Continente.....	4.858.841	30.556	65.017	60.331	125.348	9.581	9.590	19.171	74.598	69.921	144.519	978	673	1.651	56.378	54.346	110.724
	Ilhas adjacentes.....	399.250	2.442	6.429	5.993	12.422	289	316	605	6.718	6.309	13.027	33	9	42	4.407	4.377	8.784
	<b>Portugal</b> .....	<b>5.258.091</b>	<b>32.998</b>	<b>71.446</b>	<b>66.324</b>	<b>137.770</b>	<b>9.870</b>	<b>9.906</b>	<b>19.776</b>	<b>81.316</b>	<b>76.230</b>	<b>157.546</b>	<b>1.011</b>	<b>682</b>	<b>1.693</b>	<b>60.785</b>	<b>58.723</b>	<b>119.508</b>
1897....	Continente.....	4.894.458	33.478	65.420	61.742	127.162	9.783	9.852	19.635	75.203	71.594	146.797	1.009	844	1.853	54.630	52.770	107.400
	Ilhas adjacentes.....	400.974	2.740	7.028	6.531	13.559	293	322	615	7.321	6.853	14.174	37	10	56	4.263	4.248	8.511
	<b>Portugal</b> .....	<b>5.295.432</b>	<b>36.218</b>	<b>72.448</b>	<b>68.273</b>	<b>140.721</b>	<b>10.076</b>	<b>10.174</b>	<b>20.250</b>	<b>82.524</b>	<b>78.447</b>	<b>160.971</b>	<b>1.046</b>	<b>863</b>	<b>1.909</b>	<b>58.893</b>	<b>57.018</b>	<b>115.911</b>
1898....	Continente.....	4.930.075	32.203	65.669	62.379	128.048	9.295	9.510	18.805	74.964	71.889	146.853	699	548	1.247	53.248	51.165	104.413
	Ilhas adjacentes.....	402.697	2.818	6.893	6.655	13.548	280	243	523	7.173	6.898	14.071	25	16	41	4.645	4.701	9.436
	<b>Portugal</b> .....	<b>5.332.772</b>	<b>35.021</b>	<b>72.562</b>	<b>69.034</b>	<b>141.596</b>	<b>9.575</b>	<b>9.753</b>	<b>19.328</b>	<b>82.137</b>	<b>78.787</b>	<b>160.924</b>	<b>724</b>	<b>564</b>	<b>1.288</b>	<b>57.893</b>	<b>55.956</b>	<b>113.849</b>
1899....	Continente.....	4.965.692	33.781	66.226	61.823	128.049	9.229	9.122	18.351	75.455	70.945	146.400	744	576	1.320	50.181	48.024	98.205
	Ilhas adjacentes.....	404.420	2.830	7.009	6.632	13.641	255	273	528	7.264	6.905	14.169	93	84	177	10.055	5.016	5.039
	<b>Portugal</b> .....	<b>5.370.112</b>	<b>38.611</b>	<b>73.235</b>	<b>68.455</b>	<b>141.690</b>	<b>9.484</b>	<b>9.395</b>	<b>18.879</b>	<b>82.719</b>	<b>77.850</b>	<b>160.569</b>	<b>837</b>	<b>660</b>	<b>1.497</b>	<b>55.197</b>	<b>53.063</b>	<b>108.260</b>
1900....	Continente.....	5.001.310	33.703	68.043	63.203	131.246	9.333	9.354	18.687	77.376	72.557	149.933	952	654	1.606	51.677	49.360	101.037
	Ilhas adjacentes.....	406.143	3.076	7.639	7.124	14.763	259	290	549	7.898	7.414	15.312	39	20	59	4.627	4.666	9.293
	<b>Portugal</b> .....	<b>5.407.453</b>	<b>36.779</b>	<b>75.682</b>	<b>70.327</b>	<b>146.009</b>	<b>9.592</b>	<b>9.644</b>	<b>19.236</b>	<b>85.274</b>	<b>79.971</b>	<b>165.245</b>	<b>991</b>	<b>674</b>	<b>1.665</b>	<b>56.304</b>	<b>54.026</b>	<b>110.330</b>

TABELA V—Casamentos por Distritos e estado civil dos nubentes

TABLEAU V—Mariages par Districts et par état civil des fiancés

1901

Distritos Districts	Casamentos de Mariages entre				Estado civil dos nubentes État civil des fiancés				Total dos casa- mentos Total des maria- ges
	Solteiros com Garçons et		Viuvos com Veufs et		Varões Masculin		Fêmeas Féminin		
	Soltei- ras Filles	Viuv- as Veuves	Soltei- ras Filles	Viuv- as Veuves	Soltei- ros Garçons	Viuvos Veufs	Soltei- ras Filles	Viuv- as Veuves	
Aveiro.....	1.951	56	97	45	2.007	142	2.048	101	2.149
Beja.....	1.330	28	80	30	1.358	110	1.410	58	1.468
Braga.....	2.159	148	169	65	2.307	234	2.328	213	2.541
Bragança.....	1.229	69	101	37	1.298	138	1.330	106	1.436
Castelo Branco.....	1.340	68	103	73	1.408	176	1.443	141	1.584
Coimbra.....	2.102	75	149	28	2.177	177	2.251	103	2.354
Évora.....	742	13	53	13	755	66	795	26	821
Faro.....	1.821	84	136	44	1.905	180	1.957	128	2.085
Guarda.....	1.642	84	147	49	1.726	196	1.789	133	1.922
Leiria.....	1.539	62	98	34	1.601	132	1.637	96	1.733
Lisboa... { Cidade (Ville).....	1.925	86	115	34	2.011	149	2.040	120	2.160
{ Concelhos (Communes).....	2.203	98	119	55	2.301	174	2.322	153	2.475
Portalegre.....	766	11	45	20	777	65	811	31	842
Pôrto... { Cidade (Ville).....	1.035	71	96	35	1.106	131	1.131	106	1.237
{ Concelhos (Communes).....	2.487	106	172	72	2.593	244	2.659	178	2.837
Santarêm.....	1.792	78	129	28	1.870	157	1.921	106	2.027
Viana do Castelo.....	953	49	72	27	1.002	99	1.025	76	1.101
Vila Real.....	1.165	41	84	37	1.206	121	1.249	78	1.327
Viseu.....	2.389	129	167	69	2.518	236	2.556	198	2.754
<b>Continente.....</b>	<b>30.570</b>	<b>1.356</b>	<b>2.132</b>	<b>795</b>	<b>31.926</b>	<b>2.927</b>	<b>32.702</b>	<b>2.151</b>	<b>34.853</b>
<i>Partie continentale</i>									
Angra do Heroísmo.....	403	8	52	6	411	58	455	14	469
Horta.....	331	7	36	7	338	43	367	14	381
Ponta Delgada.....	769	19	92	13	788	105	861	32	893
Funchal.....	1.140	30	89	10	1.170	99	1.229	40	1.269
<b>Ilhas adjacentes.....</b>	<b>2.643</b>	<b>64</b>	<b>269</b>	<b>36</b>	<b>2.707</b>	<b>305</b>	<b>2.912</b>	<b>100</b>	<b>3.012</b>
<i>Partie insulaire</i>									
<b>Portugal.....</b>	<b>33.213</b>	<b>1.420</b>	<b>2.401</b>	<b>831</b>	<b>34.633</b>	<b>3.232</b>	<b>35.614</b>	<b>2.251</b>	<b>37.865</b>

TABELA V (Continuação)—Casamentos por Distritos e estado civil dos nubentes

TABLEAU V (Suite)—Mariages par Districts et par état civil des fiancés

1902

Distritos Districts	Casamentos de Mariages entre				Estado civil dos nubentes État civil des fiancés				Total dos casa- mentos Total des maria- ges
	Solteiros com Garçons et		Viuvos com Veufs et		Varões Masculin		Fêmeas Féminin		
	Soltei- ras Filles	Viuv- as Veuves	Soltei- ras Filles	Viuv- as Veuves	Soltei- ros Garçons	Viuvos Veufs	Soltei- ras Filles	Viuv- as Veuves	
Aveiro.....	1.912	68	120	43	1.980	163	2.032	111	2.143
Beja.....	1.372	51	83	46	1.423	129	1.455	97	1.552
Braga.....	2.012	106	283	51	2.118	334	2.295	157	2.452
Bragança.....	1.081	51	73	36	1.132	109	1.154	87	1.241
Castelo Branco.....	1.607	76	135	66	1.683	201	1.742	142	1.884
Coimbra.....	2.073	54	133	17	2.127	150	2.206	71	2.277
Évora.....	873	19	50	19	892	69	923	38	961
Faro.....	1.870	48	124	45	1.918	169	1.994	93	2.087
Guarda.....	1.799	77	175	65	1.876	240	1.974	142	2.116
Leiria.....	1.596	95	101	46	1.691	147	1.697	141	1.838
Lisboa... { Cidade (Ville).....	1.901	106	155	31	2.007	186	2.056	137	2.193
{ Concelhos (Communes).....	2.056	83	83	41	2.139	124	2.139	124	2.263
Portalegre.....	892	36	59	25	928	84	951	61	1.012
Pôrto... { Cidade (Ville).....	983	63	102	35	1.046	137	1.085	98	1.183
{ Concelhos (Communes).....	2.865	92	193	83	2.957	276	3.058	175	3.233
Santarêm.....	1.779	70	142	52	1.849	194	1.921	122	2.043
Viana do Castelo.....	1.060	42	71	18	1.102	89	1.131	60	1.191
Vila Real.....	1.298	50	127	24	1.348	151	1.425	74	1.490
Viseu.....	2.160	68	96	61	2.228	157	2.256	129	2.385
<b>Continente.....</b>	<b>31.189</b>	<b>1.255</b>	<b>2.305</b>	<b>804</b>	<b>32.444</b>	<b>3.109</b>	<b>33.494</b>	<b>2.059</b>	<b>35.553</b>
<i>Partie continentale</i>									
Angra do Heroísmo.....	465	17	34	3	482	37	499	20	519
Horta.....	268	4	24	2	272	26	292	6	298
Ponta Delgada.....	830	17	69	25	847	94	899	42	941
Funchal.....	1.168	45	111	19	1.213	130	1.279	64	1.343
<b>Ilhas adjacentes.....</b>	<b>2.731</b>	<b>83</b>	<b>238</b>	<b>49</b>	<b>2.814</b>	<b>287</b>	<b>2.969</b>	<b>132</b>	<b>3.101</b>
<i>Partie insulaire</i>									
<b>Portugal.....</b>	<b>33.920</b>	<b>1.338</b>	<b>2.543</b>	<b>853</b>	<b>35.258</b>	<b>3.396</b>	<b>36.463</b>	<b>2.191</b>	<b>38.654</b>

TABELLA V (Continuação) — Casamentos por Distritos e estado civil dos nubentes

TABLEAU V (Suite) — Mariages par Districts et par état civil des fiancés

1903

Distritos Districts	Casamentos de Mariages entre				Estado civil dos nubentes État civil des fiancés				Total dos casamentos Total des maria- ges
	Solteiros com Garçons et		Viuvos com Veufs et		Varões Masculin		Fêmeas Féminin		
	Soltei- ras Filles	Viuv- as Veuves	Soltei- ras Filles	Viuv- as Veuves	Soltei- ros Garçons	Viuvos Veufs	Soltei- ras Filles	Viuv- as Veuves	
Aveiro.....	2.072	63	121	30	2.135	151	2.193	93	2.286
Beja.....	1.273	25	83	37	1.298	120	1.356	62	1.418
Braga.....	2.154	117	216	46	2.271	262	2.370	163	2.533
Bragança.....	1.068	31	87	25	1.099	112	1.155	56	1.211
Castelo Branco.....	1.641	53	114	69	1.694	183	1.755	122	1.877
Coimbra.....	2.075	48	133	27	2.123	160	2.208	75	2.283
Évora.....	777	17	43	23	794	66	820	40	860
Faro.....	1.831	61	116	50	1.892	166	1.947	111	2.058
Guarda.....	1.764	80	144	58	1.844	202	1.908	138	2.046
Leiria.....	1.643	46	90	26	1.689	116	1.733	72	1.805
Lisboa.. { Cidade (Ville).....	1.944	113	159	32	2.057	191	2.103	145	2.248
{ Lisboa (Ville).....	2.010	81	123	41	2.091	164	2.133	122	2.255
{ Concelhos (Communes).....	927	21	51	21	948	72	978	42	1.020
Portalegre.....	1.050	54	121	36	1.104	157	1.171	90	1.261
Pôrto { Cidade (Ville).....	2.748	77	171	68	2.825	239	2.919	145	3.064
{ Concelhos (Communes).....	1.929	56	136	53	1.985	189	2.065	109	2.174
Santarém.....	1.064	23	42	9	1.087	51	1.106	32	1.138
Viana do Castelo.....	1.326	46	88	22	1.372	110	1.414	68	1.482
Vila Real.....	2.279	84	169	38	2.363	207	2.448	122	2.570
Viseu.....	31.575	1.096	2.207	711	32.671	2.918	33.782	1.807	35.589
Continente.....	<i>Partie continentale</i>								
Angra do Heroísmo.....	381	4	45	13	385	58	426	17	443
Horta.....	260	3	34	1	263	35	294	4	298
Ponta Delgada.....	916	19	85	21	935	106	1.001	40	1.041
Funchal.....	1.114	36	73	24	1.150	97	1.187	60	1.247
Ilhas adjacentes.....	2.671	62	237	59	2.733	296	2.908	121	3.029
<i>Partie insulaire</i>									
Portugal.....	34.246	1.158	2.444	770	35.404	3.214	36.690	1.928	38.618

TABELLA V (Continuação) — Casamentos por Distritos e estado civil dos nubentes

TABLEAU V (Suite) — Mariages par Districts et par état civil des fiancés

1904

Distritos Districts	Casamentos de Mariages entre				Estado civil dos nubentes État civil des fiancés				Total dos casamentos Total des maria- ges
	Solteiros com Garçons et		Viuvos com Veufs et		Varões Masculin		Fêmeas Féminin		
	Soltei- ras Filles	Viuv- as Veuves	Soltei- ras Filles	Viuv- as Veuves	Soltei- ros Garçons	Viuvos Veufs	Soltei- ras Filles	Viuv- as Veuves	
Aveiro.....	1.994	50	106	32	2.044	138	2.100	82	2.182
Beja.....	1.023	19	75	33	1.042	108	1.098	52	1.150
Braga.....	2.194	125	275	53	2.319	328	2.469	178	2.647
Bragança.....	916	34	63	14	950	77	979	48	1.027
Castelo Branco.....	1.530	59	132	58	1.589	190	1.662	117	1.779
Coimbra.....	1.737	37	102	14	1.774	116	1.839	51	1.890
Évora.....	730	30	36	15	760	51	766	45	811
Faro.....	1.761	71	121	48	1.832	169	1.882	119	2.001
Guarda.....	1.607	60	127	61	1.667	188	1.734	121	1.855
Leiria.....	1.628	47	110	44	1.675	154	1.738	91	1.829
Lisboa.. { Cidade (Ville).....	1.967	117	163	30	2.084	193	2.130	147	2.277
{ Lisboa (Ville).....	2.043	84	117	38	2.127	155	2.160	122	2.282
{ Concelhos (Communes).....	820	28	48	15	848	63	868	43	911
Portalegre.....	1.209	61	121	42	1.270	163	1.330	103	1.433
Pôrto { Cidade (Ville).....	2.763	87	185	76	2.850	261	2.948	163	3.111
{ Concelhos (Communes).....	1.888	74	134	38	1.962	172	2.022	112	2.134
Santarém.....	874	20	71	7	894	78	945	27	972
Viana do Castelo.....	1.171	43	95	26	1.214	121	1.266	69	1.335
Vila Real.....	2.192	58	120	33	2.250	153	2.312	91	2.403
Viséu.....	30.047	1.104	2.201	677	31.151	2.878	32.248	1.781	34.029
Continente.....	<i>Partie continentale</i>								
Angra do Heroísmo.....	399	9	45	8	408	53	444	17	461
Horta.....	245	9	25	4	254	29	270	13	283
Ponta Delgada.....	628	11	65	26	639	91	693	37	730
Funchal.....	1.014	29	90	27	1.043	117	1.104	56	1.160
Ilhas adjacentes.....	2.286	58	225	65	2.344	290	2.511	123	2.634
<i>Partie insulaire</i>									
Portugal.....	32.333	1.162	2.426	742	33.495	3.168	34.759	1.904	36.663

TABELA V (Continuação) — Casamentos por Distritos e estado civil dos nubentes

TABLEAU V (Suite) — Mariages par Districts et par état civil des fiancés

1905

Distritos Districts	Casamentos de Mariages entre				Estado civil dos nubentes État civil des fiancés				Total dos casamentos Total des maria- ges
	Solteiros com Garçons et		Viuvos com Veufs et		Varões Masculin		Fêmeas Féminin		
	Soltei- ras Filles	Viuv- as Veuves	Soltei- ras Filles	Viuv- as Veuves	Soltei- ros Garçons	Viuvos Veufs	Soltei- ras Filles	Viuv- as Veuves	
Aveiro.....	1.972	45	111	38	2.017	149	2.083	83	2.166
Beja.....	1.027	20	72	22	1.047	94	1.099	42	1.141
Braga.....	2.084	117	253	49	2.201	302	2.337	166	2.503
Bragança.....	1.023	33	53	11	1.056	64	1.076	44	1.120
Castelo Branco.....	1.442	47	81	39	1.489	117	1.523	83	1.606
Coimbra.....	2.080	38	125	24	2.118	149	2.205	62	2.267
Évora.....	824	14	39	11	838	50	863	25	888
Faro.....	1.778	49	130	51	1.827	181	1.908	100	2.008
Guarda.....	1.660	73	153	51	1.733	204	1.813	124	1.937
Leiria.....	1.623	39	97	39	1.662	136	1.720	78	1.798
Lisboa... { Cidade (Ville).....	1.953	110	148	37	2.072	185	2.101	156	2.257
{ Concelhos (Communes).....	2.098	79	114	40	2.177	154	2.212	119	2.331
Portalegre.....	823	29	63	21	852	84	886	50	936
Pôrto... { Cidade (Ville).....	1.154	75	132	54	1.229	186	1.286	129	1.415
{ Concelhos (Communes).....	2.877	78	162	67	2.955	229	3.039	145	3.184
Santarém.....	2.012	68	111	47	2.110	158	2.153	115	2.268
Viana do Castelo.....	1.046	18	71	9	1.064	80	1.117	27	1.144
Vila Real.....	1.140	25	76	20	1.165	96	1.216	45	1.261
Viseu.....	2.256	58	127	29	2.314	156	2.383	87	2.470
<b>Continente.....</b>	<b>30.902</b>	<b>1.024</b>	<b>2.118</b>	<b>656</b>	<b>31.926</b>	<b>2.774</b>	<b>33.020</b>	<b>1.680</b>	<b>34.700</b>
<i>Partie continentale</i>									
Angra do Heroísmo.....	402	11	53	6	413	59	455	17	472
Horta.....	232	3	24	2	255	26	256	5	261
Ponta Delgada.....	821	17	75	25	838	100	896	42	938
Funchal.....	1.065	31	105	28	1.096	133	1.170	59	1.229
<b>Ilhas adjacentes.....</b>	<b>2.520</b>	<b>62</b>	<b>257</b>	<b>61</b>	<b>2.582</b>	<b>318</b>	<b>2.777</b>	<b>123</b>	<b>2.900</b>
<i>Partie insulaire</i>									
<b>Portugal.....</b>	<b>33.422</b>	<b>1.086</b>	<b>2.375</b>	<b>717</b>	<b>34.508</b>	<b>3.092</b>	<b>35.797</b>	<b>1.803</b>	<b>37.600</b>

TABELA V (Continuação) — Casamentos por Distritos e estado civil dos nubentes

TABLEAU V (Suite) — Mariages par Districts et par état civil des fiancés

1906

Distritos Districts	Casamentos de Mariages entre				Estado civil dos nubentes État civil des fiancés				Total dos casamentos Total des maria- ges
	Solteiros com Garçons et		Viuvos com Veufs et		Varões Masculin		Fêmeas Féminin		
	Soltei- ras Filles	Viuv- as Veuves	Soltei- ras Filles	Viuv- as Veuves	Soltei- ros Garçons	Viuvos Veufs	Soltei- ras Filles	Viuv- as Veuves	
Aveiro.....	1.967	55	113	37	2.022	150	2.080	92	2.172
Beja.....	1.032	21	67	28	1.053	95	1.099	49	1.148
Braga.....	1.777	44	117	31	1.821	148	1.894	75	1.969
Bragança.....	748	24	61	14	772	75	809	38	847
Castelo Branco.....	1.402	41	97	38	1.443	135	1.499	79	1.578
Coimbra.....	2.021	35	119	27	2.056	146	2.140	62	2.203
Évora.....	749	20	37	19	769	56	786	39	825
Faro.....	1.663	42	112	36	1.705	148	1.775	78	1.853
Guarda.....	1.503	81	128	54	1.584	182	1.631	135	1.766
Leiria.....	1.650	64	103	36	1.714	139	1.753	100	1.853
Lisboa... { Cidade (Ville).....	1.897	146	161	51	2.043	212	2.058	197	2.255
{ Concelhos (Communes).....	1.996	87	158	35	2.083	193	2.154	122	2.276
Portalegre.....	776	18	53	18	794	71	829	36	865
Pôrto... { Cidade (Ville).....	1.091	55	120	32	1.146	152	1.211	87	1.298
{ Concelhos (Communes).....	2.830	84	179	48	2.914	227	3.009	132	3.141
Santarém.....	1.683	69	97	36	1.752	133	1.780	105	1.885
Viana do Castelo.....	1.124	17	60	9	1.141	69	1.184	26	1.210
Vila Real.....	1.059	47	75	24	1.106	99	1.134	71	1.205
Viseu.....	2.141	71	111	26	2.212	137	2.252	97	2.349
<b>Continente.....</b>	<b>29.109</b>	<b>1.021</b>	<b>1.968</b>	<b>599</b>	<b>30.130</b>	<b>2.567</b>	<b>31.077</b>	<b>1.620</b>	<b>32.697</b>
<i>Partie continentale</i>									
Angra do Heroísmo.....	401	9	37	7	410	44	438	16	454
Horta.....	266	6	33	3	272	36	299	9	308
Ponta Delgada.....	772	9	68	24	781	92	840	33	873
Funchal.....	1.011	38	87	17	1.049	104	1.098	55	1.153
<b>Ilhas adjacentes.....</b>	<b>2.450</b>	<b>62</b>	<b>225</b>	<b>51</b>	<b>2.512</b>	<b>276</b>	<b>2.675</b>	<b>113</b>	<b>2.788</b>
<i>Partie insulaire</i>									
<b>Portugal.....</b>	<b>31.559</b>	<b>1.083</b>	<b>2.193</b>	<b>650</b>	<b>32.642</b>	<b>2.843</b>	<b>33.752</b>	<b>1.733</b>	<b>35.485</b>

TABELA V (Continuação) — Casamentos por Distritos e estado civil dos nubentes

TABLEAU V (Suite) — Mariages par Districts et par état civil des fiancés

1907

Distritos Districts	Casamentos de Mariages entre				Estado civil dos nubentes État civil des fiancés				Total dos casa- mentos Total des maria- ges
	Solteiros com Garçons et		Viuvos com Veufs et		Varões Masculin		Fêmeas Féminin		
	Soltei- ras Filles	Viuv- as Veuves	Soltei- ras Filles	Viuv- as Veuves	Soltei- ros Garçons	Viuvos Veufs	Soltei- ras Filles	Viuv- as Veuves	
Aveiro.....	1.924	49	115	28	1.973	143	2.039	77	2.116
Beja.....	945	22	81	21	967	102	1.026	43	1.069
Braga.....	1.609	31	105	32	1.640	137	1.714	63	1.777
Bragança.....	724	27	36	13	751	49	760	40	800
Castelo Branco.....	1.490	44	87	48	1.534	135	1.577	92	1.669
Coimbra.....	1.816	17	111	15	1.833	126	1.927	32	1.959
Évora.....	695	17	36	7	712	43	731	24	755
Faro.....	1.798	48	120	50	1.846	170	1.918	98	2.016
Guarda.....	1.572	87	137	62	1.659	199	1.709	149	1.858
Leiria.....	1.633	70	82	28	1.703	110	1.715	98	1.813
Lisboa... { Cidade (Ville).....	1.942	124	138	39	2.066	177	2.080	163	2.243
Lisbonne } Concelhos (Communes)...	2.071	93	127	46	2.164	173	2.198	139	2.337
Portalegre.....	832	24	44	24	856	68	876	48	924
Pôrto... { Cidade (Ville).....	1.112	54	141	34	1.166	175	1.253	88	1.341
Concelhos (Communes)...	2.824	80	168	70	2.904	238	2.992	150	3.142
Santarém.....	1.971	63	125	44	2.034	169	2.096	107	2.203
Viana do Castelo.....	1.107	24	69	8	1.131	77	1.176	32	1.208
Vila Real.....	1.087	38	59	23	1.125	82	1.146	61	1.207
Viseu.....	2.148	60	99	33	2.208	132	2.247	93	2.340
<b>Continente.....</b>	<b>29.300</b>	<b>972</b>	<b>1.880</b>	<b>625</b>	<b>30.272</b>	<b>2.505</b>	<b>31.180</b>	<b>1.597</b>	<b>32.777</b>
<i>Partie continentale</i>									
Angra do Heroísmo.....	415	8	37	7	423	44	452	15	467
Horta.....	214	1	22	4	215	26	236	5	241
Ponta Delgada.....	766	8	76	22	774	98	842	30	872
Funchal.....	866	21	92	21	887	113	958	42	1.000
<b>Ilhas adjacentes.....</b>	<b>2.261</b>	<b>38</b>	<b>227</b>	<b>54</b>	<b>2.299</b>	<b>281</b>	<b>2.488</b>	<b>92</b>	<b>2.580</b>
<i>Partie insulaire</i>									
<b>Portugal.....</b>	<b>31.561</b>	<b>1.010</b>	<b>2.107</b>	<b>679</b>	<b>32.571</b>	<b>2.786</b>	<b>33.668</b>	<b>1.689</b>	<b>35.357</b>

TABELA V (Continuação) — Casamentos por Distritos e estado civil dos nubentes

TABLEAU V (Suite) — Mariages par Districts et par état civil des fiancés

1908

Distritos Districts	Casamentos de Mariages entre				Estado civil dos nubentes État civil des fiancés				Total dos casa- mentos Total des maria- ges
	Solteiros com Garçons et		Viuvos com Veufs et		Varões Masculin		Fêmeas Féminin		
	Soltei- ras Filles	Viuv- as Veuves	Soltei- ras Filles	Viuv- as Veuves	Soltei- ros Garçons	Viuvos Veufs	Soltei- ras Filles	Viuv- as Veuves	
Aveiro.....	1.958	47	95	24	2.005	119	2.053	71	2.124
Beja.....	1.076	22	71	23	1.098	94	1.147	45	1.192
Braga.....	1.672	28	98	39	1.700	137	1.770	67	1.837
Bragança.....	774	36	54	22	810	76	828	58	886
Castelo Branco.....	1.404	50	109	45	1.454	154	1.513	95	1.608
Coimbra.....	2.055	27	103	16	2.082	119	2.158	43	2.201
Évora.....	698	14	43	17	712	60	741	31	772
Faro.....	1.795	63	113	44	1.858	157	1.908	107	2.015
Guarda.....	1.560	63	141	68	1.623	209	1.701	131	1.832
Leiria.....	1.696	70	94	37	1.766	131	1.790	107	1.897
Lisboa... { Cidade (Ville).....	1.854	104	151	30	1.958	181	2.005	134	2.139
Lisbonne } Concelhos (Communes)...	2.211	111	172	64	2.322	236	2.383	175	2.558
Portalegre.....	801	23	41	15	824	56	842	38	880
Pôrto... { Cidade (Ville).....	1.153	51	120	39	1.204	159	1.273	90	1.363
Concelhos (Communes)...	2.753	75	152	56	2.828	208	2.905	131	3.036
Santarém.....	1.956	66	124	46	2.022	170	2.080	112	2.192
Viana do Castelo.....	1.090	27	82	19	1.117	101	1.172	46	1.218
Vila Real.....	1.057	30	62	15	1.087	77	1.119	45	1.164
Viseu.....	2.018	67	84	18	2.085	102	2.102	85	2.187
<b>Continente.....</b>	<b>29.581</b>	<b>974</b>	<b>1.909</b>	<b>637</b>	<b>30.555</b>	<b>2.546</b>	<b>31.490</b>	<b>1.611</b>	<b>33.101</b>
<i>Partie continentale</i>									
Angra do Heroísmo.....	366	11	47	16	377	63	413	27	440
Horta.....	202	2	16	5	204	21	218	7	225
Ponta Delgada.....	594	9	65	15	603	80	659	24	683
Funchal.....	1.162	34	93	23	1.196	116	1.255	57	1.312
<b>Ilhas adjacentes.....</b>	<b>2.324</b>	<b>56</b>	<b>221</b>	<b>59</b>	<b>2.380</b>	<b>280</b>	<b>2.545</b>	<b>115</b>	<b>2.660</b>
<i>Partie insulaire</i>									
<b>Portugal.....</b>	<b>31.905</b>	<b>1.030</b>	<b>2.130</b>	<b>696</b>	<b>32.935</b>	<b>2.826</b>	<b>34.035</b>	<b>1.726</b>	<b>35.761</b>

TABELA V (Continuação) — Casamentos por Distritos e estado civil dos nubentes

TABLEAU V (Suite) — Mariages par Districts et par état civil des fiancés

1909

Distritos Districts	Casamentos de Mariages entre				Estado civil dos nubentes État civil des fiancés				Total dos casa- mentos Total des maria- ges
	Solteiros com Garçons et		Viuvos com Veufs et		Varões Masculin		Fêmeas Féminin		
	Soltei- ras Filles	Viuv- as Veuves	Soltei- ras Filles	Vi- vas Veu- ves	Soltei- ros Garçons	Viuvos Veufs	Solte- ras Filles	Viuv- as Veuves	
Aveiro.....	1.892	42	93	31	1.934	124	1.985	73	2.058
Beja.....	1.048	17	78	38	1.065	116	1.126	55	1.181
Braga.....	1.727	36	130	23	1.763	153	1.857	59	1.916
Bragança.....	701	25	42	12	726	54	743	37	780
Castelo Branco.....	1.417	50	89	31	1.467	120	1.506	81	1.587
Coimbra.....	2.131	52	132	19	2.183	151	2.263	71	2.334
Évora.....	704	21	39	18	725	57	743	39	782
Faro.....	1.831	54	107	44	1.885	151	1.938	98	2.036
Guarda.....	1.487	52	123	46	1.539	169	1.610	98	1.708
Leiria.....	1.678	56	76	28	1.734	104	1.754	84	1.838
Lisboa... { Cidade (Ville).....	1.968	110	161	32	2.078	193	2.129	142	2.271
Lisbonne { Concelhos (Communes) ..	2.005	101	155	58	2.106	213	2.160	159	2.319
Portalegre.....	794	18	43	23	812	66	837	41	878
Pôrto... { Cidade (Ville).....	1.196	61	113	39	1.257	152	1.309	100	1.409
Pôrto... { Concelhos (Communes) ..	2.819	78	152	50	2.897	202	2.971	128	3.099
Santarém.....	2.099	57	105	34	2.156	139	2.204	91	2.295
Viana do Castelo.....	1.082	33	65	15	1.115	80	1.147	48	1.195
Vila Real.....	1.100	29	68	25	1.129	93	1.168	54	1.222
Viseu.....	2.235	86	139	25	2.321	164	2.374	111	2.485
<b>Continente.....</b>	<b>29.914</b>	<b>978</b>	<b>1.910</b>	<b>591</b>	<b>30.892</b>	<b>2.501</b>	<b>31.824</b>	<b>1.569</b>	<b>33.393</b>
<i>Partie continentale</i>									
Angra do Heroísmo.....	388	3	42	8	391	50	430	11	441
Horta.....	230	13	31	13	243	44	261	26	287
Ponta Delgada.....	713	7	83	27	720	110	796	34	830
Funchal.....	717	29	87	23	746	110	804	52	856
<b>Ilhas adjacentes.....</b>	<b>2.048</b>	<b>52</b>	<b>243</b>	<b>71</b>	<b>2.100</b>	<b>314</b>	<b>2.291</b>	<b>123</b>	<b>2.414</b>
<i>Partie insulaire</i>									
<b>Portugal.....</b>	<b>31.962</b>	<b>1.030</b>	<b>2.153</b>	<b>662</b>	<b>32.992</b>	<b>2.815</b>	<b>34.115</b>	<b>1.692</b>	<b>35.807</b>

TABELA V (Fin) — Casamentos por Distritos e estado civil dos nubentes

TABLEAU V (Fin) — Mariages par Districts et par état civil des fiancés

1910

Distritos Districts	Casamentos de Mariages entre				Estado civil dos nubentes État civil des fiancés				Total dos casa- mentos Total des maria- ges
	Solteiros com Garçons et		Viuvos com Veufs et		Varões Masculin		Fêmeas Féminin		
	Soltei- ras Filles	Viuv- as Veuves	Soltei- ras Filles	Vi- vas Veu- ves	Soltei- ros Garçons	Viuvos Veufs	Soltei- ras Filles	Viuv- as Veuves	
Aveiro.....	2.129	42	134	28	2.171	162	2.263	70	2.333
Beja.....	1.266	17	61	31	1.283	92	1.327	48	1.375
Braga.....	1.738	61	151	37	1.799	188	1.889	98	1.987
Bragança.....	787	30	63	8	817	71	850	38	888
Castelo Branco.....	1.558	45	102	50	1.603	152	1.660	95	1.755
Coimbra.....	2.289	49	122	22	2.338	144	2.411	71	2.482
Évora.....	782	20	47	13	802	60	829	33	862
Faro.....	2.280	53	125	65	2.333	190	2.405	118	2.523
Guarda.....	1.662	64	113	55	1.726	168	1.775	119	1.894
Leiria.....	1.809	56	106	23	1.875	129	1.925	79	2.004
Lisboa... { Cidade (Ville).....	1.918	107	157	31	2.025	188	2.075	138	2.213
Lisbonne { Concelhos (Communes) ..	2.102	106	163	61	2.208	224	2.265	167	2.432
Portalegre.....	918	11	54	21	929	75	972	32	1.004
Pôrto... { Cidade (Ville).....	1.252	67	111	38	1.319	149	1.363	105	1.468
Pôrto... { Concelhos (Communes) ..	3.208	79	168	66	3.287	234	3.376	145	3.521
Santarém.....	2.140	48	88	43	2.188	131	2.228	91	2.319
Viana do Castelo.....	1.192	23	62	20	1.215	82	1.254	43	1.297
Vila Real.....	1.144	33	75	27	1.177	102	1.219	60	1.279
Viseu.....	2.222	67	97	31	2.289	128	2.319	98	2.417
<b>Continente.....</b>	<b>32.406</b>	<b>978</b>	<b>1.999</b>	<b>670</b>	<b>33.384</b>	<b>2.669</b>	<b>34.405</b>	<b>1.648</b>	<b>36.053</b>
<i>Partie continentale</i>									
Angra do Heroísmo.....	406	9	52	18	415	70	458	27	485
Horta.....	263	—	19	6	263	25	282	6	288
Ponta Delgada.....	799	10	70	32	809	102	869	42	911
Funchal.....	1.122	22	82	23	1.144	105	1.204	45	1.249
<b>Ilhas adjacentes.....</b>	<b>2.590</b>	<b>41</b>	<b>223</b>	<b>79</b>	<b>2.631</b>	<b>302</b>	<b>2.813</b>	<b>120</b>	<b>2.933</b>
<i>Partie insulaire</i>									
<b>Portugal.....</b>	<b>34.996</b>	<b>1.019</b>	<b>2.222</b>	<b>749</b>	<b>36.015</b>	<b>2.971</b>	<b>37.218</b>	<b>1.768</b>	<b>38.986</b>

TABELLA VI — Nado-vivos por Distritos, filiação e sexos

TABLEAU VI — Naissances d'enfants vivants par Districts,  
par filiation et par sexes

1901

Distritos Districts	Filiação e sexos Filiation et sexes						Totais Totaux		
	Legítimos Légitimes			Ilegítimos Illégitimes			Por sexos Par sexes		Geral Général
	Varões Mas- culin	Fêmeas Féminin	Total	Varões Mas- culin	Fêmeas Féminin	Total	Varões Mas- culin	Fêmeas Féminin	
Aveiro.....	4.733	4.304	9.037	520	544	1.064	5.253	4.848	10.101
Beja.....	2.467	2.391	4.858	295	272	567	2.762	2.663	5.425
Braga.....	5.142	4.937	10.079	581	621	1.202	5.723	5.558	11.281
Bragança.....	2.179	1.920	4.099	649	470	1.119	2.828	2.390	5.218
Castelo Branco.....	3.666	3.463	7.129	153	156	309	3.819	3.619	7.438
Coimbra.....	4.473	4.226	8.699	395	367	762	4.868	4.593	9.461
Évora.....	1.807	1.635	3.442	257	234	491	2.064	1.869	3.933
Faro.....	4.200	3.898	8.098	392	369	761	4.592	4.267	8.859
Guarda.....	4.557	4.028	8.585	304	306	610	4.861	4.334	9.195
Leiria.....	3.589	3.298	6.887	239	229	468	3.828	3.527	7.355
Lisboa.. (Cidade (Ville)...	3.271	3.056	6.327	1.652	1.702	3.354	4.923	4.758	9.681
Lisbonne } Conc. (Communes)	5.103	4.764	9.867	662	677	1.339	5.765	5.441	11.206
Portalegre.....	1.834	1.673	3.507	145	154	279	1.979	1.807	3.786
Pôrto { Cidade (Ville).....	2.394	2.280	4.674	804	730	1.534	3.198	3.010	6.208
} Conc. <sup>os</sup> (Communes).....	6.242	5.847	12.089	580	648	1.228	6.822	6.495	13.317
Santarém.....	4.352	4.045	8.397	303	259	562	4.655	4.304	8.959
Viana do Castelo.....	2.624	2.257	4.881	455	481	936	3.079	2.738	5.817
Vila Real.....	2.470	2.250	4.720	720	767	1.487	3.190	3.017	6.207
Viseu.....	5.462	5.126	10.588	836	890	1.726	6.298	6.016	12.314
Continente.....	70.565	65.398	135.963	9.942	9.856	19.798	80.507	75.254	155.761
Partie continentale									
Angra do Heroísmo.....	1.095	1.001	2.096	73	76	149	1.168	1.077	2.245
Horta.....	702	604	1.306	52	47	99	754	651	1.405
Ponta Delgada.....	2.569	2.340	4.909	57	68	125	2.626	2.408	5.034
Funchal.....	3.170	3.019	6.189	64	75	139	3.234	3.094	6.328
Ilhas adjacentes.....	7.536	6.964	14.500	246	266	512	7.782	7.230	15.012
Partie insulaire									
Portugal.....	78.101	72.362	150.463	10.188	10.122	20.310	88.289	82.484	170.773

TABELLA VI (Continuação) — Nado-vivos por Distritos, filiação e sexos

TABLEAU VI (Suite) — Naissances d'enfants vivants par Districts,  
par filiation et par sexes

1902

Distritos Districts	Filiação e sexos Filiation et sexes						Totais Totaux		
	Legítimos Légitimes			Ilegítimos Illégitimes			Por sexos Par sexes		Geral Général
	Varões Mas- culin	Fêmeas Féminin	Total	Varões Mas- culin	Fêmeas Féminin	Total	Varões Mas- culin	Fêmeas Féminin	
Aveiro.....	4.775	4.444	9.219	453	494	947	5.228	4.938	10.166
Beja.....	2.591	2.461	5.052	263	271	534	2.854	2.732	5.586
Braga.....	4.913	4.485	9.398	567	536	1.103	5.480	5.021	10.501
Bragança.....	2.624	2.273	4.897	604	575	1.179	3.228	2.848	6.076
Castelo Branco.....	3.914	3.650	7.564	162	165	327	4.076	3.815	7.891
Coimbra.....	4.446	4.183	8.629	435	485	920	4.881	4.668	9.549
Évora.....	1.954	1.769	3.723	305	262	567	2.259	2.031	4.290
Faro.....	4.229	4.103	8.332	415	438	853	4.644	4.541	9.185
Guarda.....	4.501	4.147	8.648	345	349	694	4.846	4.496	9.342
Leiria.....	3.820	3.531	7.351	239	264	503	4.059	3.795	7.854
Lisboa.. (Cidade (Ville)...	3.227	2.996	6.223	1.732	1.713	3.445	4.959	4.709	9.668
Lisbonne } Conc. (Communes)	5.038	4.981	10.019	677	699	1.376	5.715	5.680	11.395
Portalegre.....	1.998	1.915	3.913	172	156	328	2.170	2.071	4.241
Pôrto { Cidade (Ville).....	2.382	2.246	4.628	837	800	1.637	3.219	3.046	6.265
} Conc. <sup>os</sup> (Communes).....	7.597	6.871	14.468	623	645	1.268	8.220	7.516	15.736
Santarém.....	4.266	3.925	8.191	283	288	571	4.549	4.213	8.762
Viana do Castelo.....	2.547	2.104	4.651	360	417	777	2.907	2.521	5.428
Vila Real.....	3.403	3.042	6.445	683	783	1.466	4.086	3.825	7.911
Viseu.....	5.096	4.761	9.857	874	947	1.821	5.970	5.708	11.678
Continente.....	73.321	67.887	141.208	10.029	10.287	20.316	83.350	78.174	161.524
Partie continentale									
Angra do Heroísmo.....	1.097	1.010	2.107	85	68	153	1.182	1.078	2.260
Horta.....	726	574	1.300	69	49	118	795	623	1.418
Ponta Delgada.....	2.396	2.250	4.646	61	57	118	2.457	2.307	4.764
Funchal.....	3.119	2.816	5.935	65	63	128	3.184	2.879	6.063
Ilhas adjacentes.....	7.338	6.650	13.988	280	237	517	7.618	6.887	14.505
Partie insulaire									
Portugal.....	80.659	74.537	155.196	10.309	10.524	20.833	90.968	85.061	176.029

TABELA VI (Continuação) — Nado-vivos por Distritos, filiação e sexos  
 TABLEAU VI (Suite) — Naissances d'enfants vivants par Districts,  
 par filiation et par sexes

1903

Distritos Districts	Filiação e sexos Filiation et sexes						Totais Totaux		
	Legítimos Légitimes			Illegítimos Illégitimes			Por sexos Par sexes		Geral Général
	Varões Mas- culin	Fêmeas Féminin	Total	Varões Mas- culin	Fêmeas Féminin	Total	Varões Mas- culin	Fêmeas Féminin	
Aveiro.....	4.652	4.603	9.255	503	528	1.031	5.155	5.131	10.286
Beja.....	2.772	2.676	5.448	302	328	630	3.074	3.004	6.078
Braga.....	4.930	4.498	9.428	515	521	1.036	5.445	5.019	10.464
Bragança.....	2.852	2.593	5.445	520	595	1.115	3.372	3.188	6.560
Castelo Branco.....	4.285	4.008	8.293	146	153	289	4.431	4.161	8.592
Coimbra.....	4.303	3.898	8.201	378	409	787	4.681	4.307	8.988
Évora.....	2.029	1.954	3.983	209	323	622	2.328	2.277	4.605
Faro.....	4.337	4.069	8.406	386	417	803	4.723	4.486	9.209
Guarda.....	4.780	4.552	9.332	377	135	512	5.157	4.687	9.844
Leiria.....	3.753	3.508	7.261	246	163	409	3.999	3.671	7.670
Lisboa... (Cidade (Ville) ... Lisbonne) Conc. (Communes)	3.296	3.068	6.364	1.714	1.673	3.397	5.010	4.741	9.751
Portalegre.....	5.846	4.897	10.743	852	804	1.656	6.698	5.701	12.399
Pórtalegre.....	2.150	2.120	4.270	144	180	324	2.294	2.300	4.594
Pórtalegre... (Cidade (Ville) ... Conc. (Communes)	2.402	2.179	4.581	824	867	1.691	3.226	3.046	6.272
Pórtalegre... (Cidade (Ville) ... Conc. (Communes)	7.790	7.179	14.969	589	618	1.207	8.379	7.797	16.176
Santarém.....	4.376	4.190	8.566	301	316	617	4.677	4.506	9.183
Viana do Castelo.....	2.604	2.452	5.056	407	473	880	3.011	2.925	5.936
Vila Real.....	3.651	3.136	6.787	708	812	1.520	4.359	3.948	8.307
Viseu.....	5.915	5.557	11.472	1.046	981	2.027	6.961	6.538	13.499
<b>Continente.....</b>	<b>76.723</b>	<b>71.137</b>	<b>147.860</b>	<b>10.257</b>	<b>10.296</b>	<b>20.553</b>	<b>86.980</b>	<b>81.433</b>	<b>168.413</b>
<i>Partie continentale</i>									
Angra do Heroísmo.....	1.120	1.025	2.145	81	67	148	1.201	1.092	2.293
Horta.....	677	636	1.313	31	37	68	708	673	1.381
Ponta Delgada.....	2.455	2.225	4.680	47	61	108	2.502	2.286	4.788
Funchal.....	3.232	2.902	6.134	58	71	129	3.290	2.973	6.263
<b>Ilhas adjacentes.....</b>	<b>7.484</b>	<b>6.788</b>	<b>14.272</b>	<b>217</b>	<b>236</b>	<b>453</b>	<b>7.701</b>	<b>7.024</b>	<b>14.725</b>
<i>Partie insulaire</i>									
<b>Portugal.....</b>	<b>84.207</b>	<b>77.925</b>	<b>162.132</b>	<b>10.474</b>	<b>10.532</b>	<b>21.006</b>	<b>94.681</b>	<b>88.457</b>	<b>183.138</b>

TABELA VI (Continuação) — Nado-vivos por Distritos, filiação e sexos  
 TABLEAU VI (Suite) — Naissances d'enfants vivants par Districts,  
 par filiation et par sexes

1904

Distritos Districts	Filiação e sexos Filiation et sexes						Totais Totaux		
	Legítimos Légitimes			Illegítimos Illégitimes			Por sexos Par sexes		Geral Général
	Varões Mas- culin	Fêmeas Féminin	Total	Varões Mas- culin	Fêmeas Féminin	Total	Varões Mas- culin	Fêmeas Féminin	
Aveiro.....	4.712	4.388	9.100	386	473	859	5.098	4.861	9.959
Beja.....	2.720	2.581	5.301	290	281	571	3.010	2.862	5.872
Braga.....	4.945	4.511	9.456	617	550	1.167	5.562	5.061	10.623
Bragança.....	2.598	2.310	4.908	482	510	992	3.080	2.820	5.900
Castelo Branco.....	3.999	3.733	7.732	159	155	314	4.158	3.888	8.046
Coimbra.....	3.811	3.535	7.346	209	318	617	4.110	3.853	7.963
Évora.....	2.030	1.862	3.892	280	280	560	2.310	2.142	4.452
Faro.....	4.149	3.909	8.058	360	366	726	4.509	4.275	8.784
Guarda.....	4.577	4.355	8.932	336	346	682	4.913	4.701	9.614
Leiria.....	3.807	3.489	7.296	208	233	441	4.015	3.722	7.737
Lisboa... (Cidade (Ville) ... Lisbonne) Conc. (Communes)	3.304	3.061	6.365	1.795	1.702	3.497	5.099	4.763	9.862
Portalegre.....	6.650	4.925	11.575	1.027	909	1.936	7.677	5.834	13.511
Pórtalegre.....	2.033	1.976	4.009	171	137	308	2.204	2.113	4.317
Pórtalegre... (Cidade (Ville) ... Conc. (Communes)	2.452	2.200	4.652	843	802	1.645	3.295	3.002	6.297
Pórtalegre... (Cidade (Ville) ... Conc. (Communes)	7.943	7.450	15.393	611	623	1.234	8.554	8.073	16.627
Santarém.....	4.216	3.982	8.198	286	278	564	4.502	4.260	8.762
Viana do Castelo.....	2.183	1.941	4.124	324	378	702	2.507	2.319	4.826
Vila Real.....	3.157	2.945	6.102	641	661	1.302	3.798	3.606	7.404
Viseu.....	4.747	4.476	9.223	824	860	1.684	5.571	5.336	10.907
<b>Continente.....</b>	<b>74.033</b>	<b>67.629</b>	<b>141.662</b>	<b>9.939</b>	<b>9.862</b>	<b>19.801</b>	<b>83.972</b>	<b>77.491</b>	<b>161.463</b>
<i>Partie continentale</i>									
Angra do Heroísmo.....	1.093	1.100	2.193	64	57	121	1.157	1.157	2.314
Horta.....	650	649	1.299	56	42	98	706	691	1.397
Ponta Delgada.....	2.318	2.341	4.659	56	41	97	2.374	2.382	4.756
Funchal.....	3.378	3.315	6.693	52	51	103	3.430	3.366	6.796
<b>Ilhas adjacentes.....</b>	<b>7.439</b>	<b>7.405</b>	<b>14.844</b>	<b>228</b>	<b>191</b>	<b>419</b>	<b>7.667</b>	<b>7.596</b>	<b>15.263</b>
<i>Partie insulaire</i>									
<b>Portugal.....</b>	<b>81.472</b>	<b>75.034</b>	<b>156.506</b>	<b>10.167</b>	<b>10.053</b>	<b>20.220</b>	<b>91.639</b>	<b>85.087</b>	<b>176.726</b>

TABELA VI (Continuação) — Nado-vivos por Distritos, filiação e sexos  
 TABLEAU VI (Suite) — Naissances d'enfants vivants par Districts,  
 par filiation et par sexes

1905

Distritos Districts	Filiação e sexos Filiation et sexes						Totais Totaux		
	Legítimos Légitimes			Ilegítimos Illégitimes			Por sexos Par sexes		Geral Général
	Varões Mas- culin	Fêmeas Féminin	Total	Varões Mas- culin	Fêmeas Féminin	Total	Varões Mas- culin	Fêmeas Féminin	
Aveiro.....	5.120	4.693	9.813	464	484	948	5.584	5.177	10.761
Beja.....	2.486	2.344	4.830	258	260	518	2.744	2.604	5.348
Braga.....	4.952	4.356	9.308	572	577	1.149	5.524	4.933	10.457
Bragança.....	2.530	2.302	4.832	479	496	975	3.009	2.798	5.807
Castelo Branco.....	3.991	3.613	7.604	140	163	303	4.131	3.776	7.907
Coimbra.....	4.220	3.842	8.062	357	333	690	4.577	4.175	8.752
Évora.....	1.954	1.873	3.827	270	265	535	2.224	2.138	4.362
Faro.....	4.223	3.874	8.097	342	348	690	4.565	4.222	8.787
Guarda.....	4.616	4.169	8.785	320	331	651	4.936	4.500	9.436
Leiria.....	3.825	3.389	7.214	199	225	424	4.024	3.614	7.638
Lisboa... { Cidade (Ville)...	3.209	3.102	6.401	1.811	1.725	3.536	5.110	4.827	9.937
Lisbonne } Conc. (Communes)	6.989	5.147	12.136	1.214	1.002	2.216	8.203	6.149	14.352
Portalegre.....	1.945	1.912	3.857	176	157	333	2.121	2.069	4.190
Pôrto { Cidade (Ville).....	2.529	2.439	4.968	890	854	1.744	3.419	3.293	6.712
Conc.ªª (Communes)	7.682	7.085	14.767	551	606	1.157	8.233	7.691	15.924
Santarém.....	4.360	4.138	8.498	287	292	579	4.647	4.430	9.077
Viana do Castelo.....	2.524	2.285	4.809	374	425	799	2.898	2.710	5.608
Vila Real.....	3.262	3.017	6.279	577	628	1.205	3.839	3.645	7.484
Viseu.....	5.660	4.938	10.598	789	889	1.678	6.449	5.827	12.276
<b>Continente.....</b>	<b>76.167</b>	<b>68.518</b>	<b>144.685</b>	<b>10.070</b>	<b>10.060</b>	<b>20.130</b>	<b>86.237</b>	<b>78.578</b>	<b>164.815</b>
<i>Partie continentale</i>									
Angra do Heroísmo.....	1.130	1.038	2.168	61	63	124	1.191	1.101	2.292
Horta.....	608	622	1.230	43	38	81	651	660	1.311
Ponta Delgada.....	2.417	2.266	4.683	32	59	91	2.449	2.325	4.774
Funchal.....	3.319	3.130	6.449	51	54	105	3.370	3.184	6.554
<b>Ilhas adjacentes.....</b>	<b>7.474</b>	<b>7.056</b>	<b>14.530</b>	<b>187</b>	<b>214</b>	<b>401</b>	<b>7.661</b>	<b>7.270</b>	<b>14.931</b>
<i>Partie insulaire</i>									
<b>Portugal.....</b>	<b>83.641</b>	<b>75.574</b>	<b>159.215</b>	<b>10.257</b>	<b>10.274</b>	<b>20.531</b>	<b>93.898</b>	<b>85.848</b>	<b>179.746</b>

TABELA VI (Continuação) — Nado-vivos por Distritos, filiação e sexos  
 TABLEAU VI (Suite) — Naissances d'enfants vivants par Districts,  
 par filiation et par sexes

1906

Distritos Districts	Filiação e sexos Filiation et sexes						Totais Totaux		
	Legítimos Légitimes			Ilegítimos Illégitimes			Por sexos Par sexes		Geral Général
	Varões Mas- culin	Fêmeas Féminin	Total	Varões Mas- culin	Fêmeas Féminin	Total	Varões Mas- culin	Fêmeas Féminin	
Aveiro.....	5.023	4.743	9.766	468	504	972	5.491	5.247	10.738
Beja.....	2.595	2.369	4.964	263	287	550	2.858	2.656	5.514
Braga.....	5.142	4.837	9.979	616	679	1.295	5.758	5.516	11.274
Bragança.....	2.432	2.169	4.601	376	428	804	2.808	2.597	5.405
Castelo Branco.....	4.145	4.030	8.175	148	128	276	4.293	4.158	8.451
Coimbra.....	4.426	4.207	8.633	360	340	700	4.786	4.547	9.333
Évora.....	1.902	1.737	3.639	284	258	542	2.186	1.995	4.181
Faro.....	3.949	3.930	7.879	359	326	685	4.308	4.256	8.564
Guarda.....	4.848	4.401	9.249	311	320	631	5.159	4.721	9.880
Leiria.....	3.957	3.713	7.670	204	264	468	4.161	3.977	8.138
Lisboa... { Cidade (Ville)...	3.184	3.095	6.279	1.883	1.768	3.651	5.067	4.863	9.930
Lisbonne } Conc. (Communes)	6.901	5.200	12.101	1.164	1.011	2.175	8.065	6.211	14.276
Portalegre.....	1.962	1.907	3.869	140	159	299	2.102	2.066	4.168
Pôrto { Cidade (Ville).....	2.609	2.309	4.918	886	878	1.764	3.495	3.187	6.682
Conc.ªª (Communes)	8.066	7.473	15.539	548	610	1.158	8.614	8.083	16.697
Santarém.....	4.429	4.103	8.532	264	282	546	4.693	4.385	9.078
Viana do Castelo.....	2.780	2.611	5.391	388	420	808	3.168	3.031	6.199
Vila Real.....	3.278	2.964	6.242	687	711	1.398	3.965	3.675	7.640
Viseu.....	5.453	5.133	10.586	875	919	1.794	6.328	6.052	12.380
<b>Continente.....</b>	<b>77.081</b>	<b>70.931</b>	<b>148.012</b>	<b>10.224</b>	<b>10.292</b>	<b>20.516</b>	<b>87.305</b>	<b>81.223</b>	<b>168.528</b>
<i>Partie continentale</i>									
Angra do Heroísmo.....	1.081	953	2.034	72	66	138	1.153	1.019	2.172
Horta.....	658	576	1.234	33	38	71	691	614	1.305
Ponta Delgada.....	2.189	2.184	4.373	40	32	72	2.229	2.216	4.445
Funchal.....	3.247	3.140	6.387	44	39	83	3.291	3.179	6.470
<b>Ilhas adjacentes.....</b>	<b>7.175</b>	<b>6.853</b>	<b>14.028</b>	<b>189</b>	<b>175</b>	<b>364</b>	<b>7.364</b>	<b>7.028</b>	<b>14.392</b>
<i>Partie insulaire</i>									
<b>Portugal.....</b>	<b>84.256</b>	<b>77.784</b>	<b>162.040</b>	<b>10.413</b>	<b>10.467</b>	<b>20.880</b>	<b>94.669</b>	<b>88.251</b>	<b>182.920</b>

TABELA VI (Continuação) — Nado-vivos por Distritos, filiação e sexos

TABLEAU VI (Suite) — Naissances d'enfants vivants par Districts, par filiation et par sexes

1907

Distritos Districts	Filiação e sexos Filiation et sexes						Totais Totaux		
	Legítimos Légitimes			Ilegítimos Illégitimes			Por sexos Par sexes		Geral Général
	Varões Mas- culin	Fêmeas Féminin	Total	Varões Mas- culin	Fêmeas Féminin	Total	Varões Mas- culin	Fêmeas Féminin	
Aveiro.....	5.092	4.662	9.754	460	464	924	5.552	5.126	10.678
Beja.....	2.605	2.259	4.864	231	232	463	2.836	2.491	5.327
Braga.....	4.364	4.132	8.496	515	549	1.064	4.879	4.681	9.560
Bragança.....	2.203	1.968	4.171	369	418	787	2.572	2.386	4.958
Castelo Branco.....	4.093	3.912	8.005	136	136	272	4.229	4.048	8.277
Coimbra.....	3.810	3.701	7.511	284	286	570	4.094	3.987	8.081
Évora.....	2.068	1.807	3.875	275	266	541	2.343	2.073	4.416
Faro.....	4.036	3.859	7.895	357	389	746	4.393	4.248	8.641
Guarda.....	4.574	4.389	8.963	274	279	553	4.848	4.668	9.516
Leiria.....	3.955	3.713	7.668	205	264	469	4.160	3.977	8.137
Lisboa . . (Cidade (Ville) . .	3.277	3.112	6.389	1.822	1.699	3.521	5.099	4.811	9.910
Lisbonne } Conc. (Communes)	7.031	5.129	12.160	1.197	1.084	2.281	8.228	6.213	14.441
Portalegre.....	2.161	1.945	4.106	144	146	290	2.305	2.091	4.396
Pôrto } Cidade (Ville).....	2.589	2.319	4.908	931	899	1.830	3.520	3.218	6.738
} Conc.ªª (Communes)	7.678	7.030	14.708	573	639	1.212	8.251	7.669	15.920
Santarém.....	4.212	3.979	8.191	260	268	528	4.472	4.247	8.719
Viana do Castelo.....	2.578	2.356	4.934	393	442	835	2.971	2.798	5.769
Vila Real.....	2.923	2.787	5.710	618	598	1.216	3.541	3.385	6.926
Viseu.....	5.290	4.649	9.939	723	776	1.499	6.013	5.425	11.438
<b>Continente.....</b>	<b>74.539</b>	<b>67.708</b>	<b>142.247</b>	<b>9.767</b>	<b>9.834</b>	<b>19.601</b>	<b>84.306</b>	<b>77.542</b>	<b>161.848</b>
<i>Partie continentale</i>									
Angra do Heroísmo.....	1.165	1.112	2.277	44	52	96	1.209	1.164	2.373
Horta.....	694	589	1.283	37	35	72	731	624	1.355
Ponta Delgada.....	2.294	2.134	4.428	59	44	103	2.353	2.178	4.531
Funchal.....	3.249	2.956	6.205	47	58	105	3.296	3.014	6.310
<b>Ilhas adjacentes.....</b>	<b>7.402</b>	<b>6.791</b>	<b>14.193</b>	<b>187</b>	<b>189</b>	<b>376</b>	<b>7.589</b>	<b>6.980</b>	<b>14.569</b>
<i>Partie insulaire</i>									
<b>Portugal.....</b>	<b>81.941</b>	<b>74.499</b>	<b>156.440</b>	<b>9.954</b>	<b>10.023</b>	<b>19.977</b>	<b>91.895</b>	<b>84.522</b>	<b>176.417</b>

TABELA VI (Continuação) — Nado-vivos por Distritos, filiação e sexos

TABLEAU VI (Suite) — Naissances d'enfants vivants par Districts, par filiation et par sexes

1908

Distritos Districts	Filiação e sexos Filiation et sexes						Totais Totaux		
	Legítimos Légitimes			Ilegítimos Illégitimes			Por sexos Par sexes		Geral Général
	Varões Mas- culin	Fêmeas Féminin	Total	Varões Mas- culin	Fêmeas Féminin	Total	Varões Mas- culin	Fêmeas Féminin	
Aveiro.....	4.927	4.714	9.641	459	461	920	5.386	5.175	10.561
Beja.....	2.494	2.341	4.835	245	244	489	2.739	2.585	5.324
Braga.....	4.531	4.120	8.651	529	529	1.058	5.060	4.649	9.709
Bragança.....	2.319	2.037	4.356	379	357	736	2.698	2.394	5.092
Castelo Branco.....	4.147	3.867	8.014	113	157	270	4.260	4.024	8.284
Coimbra.....	4.496	4.326	8.822	348	320	668	4.844	4.646	9.490
Évora.....	1.869	1.797	3.666	270	270	540	2.139	2.067	4.206
Faro.....	4.075	3.849	7.924	381	385	766	4.456	4.234	8.690
Guarda.....	4.472	4.086	8.558	219	279	498	4.691	4.365	9.056
Leiria.....	3.941	3.816	7.757	219	232	451	4.160	4.048	8.208
Lisboa . . (Cidade (Ville) . .	3.209	2.976	6.185	1.741	1.698	3.439	4.950	4.674	9.624
Lisbonne } Conc. (Communes)	6.645	4.939	11.584	1.156	985	2.141	7.801	5.924	13.725
Portalegre.....	2.087	1.906	3.993	146	133	279	2.233	2.039	4.272
Pôrto } Cidade (Ville).....	2.521	2.381	4.902	971	935	1.906	3.492	3.316	6.808
} Conc.ªª (Communes)	7.278	6.991	14.269	550	615	1.165	7.828	7.606	15.434
Santarém.....	4.223	3.932	8.155	277	297	574	4.500	4.229	8.729
Viana do Castelo.....	2.636	2.610	5.246	411	459	870	3.047	3.069	6.116
Vila Real.....	2.709	2.632	5.341	452	498	950	3.161	3.130	6.291
Viseu.....	5.033	4.773	9.806	725	751	1.476	5.758	5.524	11.282
<b>Continente.....</b>	<b>73.612</b>	<b>68.093</b>	<b>141.705</b>	<b>9.591</b>	<b>9.605</b>	<b>19.196</b>	<b>83.203</b>	<b>77.698</b>	<b>160.901</b>
<i>Partie continentale</i>									
Angra do Heroísmo.....	1.104	997	2.101	59	46	105	1.163	1.043	2.206
Horta.....	608	582	1.190	36	30	66	644	612	1.256
Ponta Delgada.....	2.276	2.167	4.443	51	38	89	2.327	2.205	4.532
Funchal.....	3.161	3.115	6.276	52	45	97	3.213	3.160	6.373
<b>Ilhas adjacentes.....</b>	<b>7.149</b>	<b>6.861</b>	<b>14.010</b>	<b>198</b>	<b>159</b>	<b>357</b>	<b>7.347</b>	<b>7.020</b>	<b>14.367</b>
<i>Partie insulaire</i>									
<b>Portugal.....</b>	<b>80.761</b>	<b>74.954</b>	<b>155.715</b>	<b>9.789</b>	<b>9.764</b>	<b>19.553</b>	<b>90.550</b>	<b>84.718</b>	<b>175.268</b>

TABELA VI (Continuação) — Nado-vivos por Distritos, filiação e sexos

TABLEAU VI (Suite) — Naissances d'enfants vivants par Districts, par filiation et par sexes

1909

Distritos Districts	Filiação e sexos Filiation et sexes						Totais Totaux		
	Legítimos Légitimes			Ilegítimos Illégitimes			Por sexos Par sexes		Geral Général
	Varões Mas- culin	Fêmeas Féminin	Total	Varões Mas- culin	Fêmeas Féminin	Total	Varões Mas- culin	Fêmeas Féminin	
Aveiro.....	4.969	4.474	9.443	452	445	897	5.421	4.919	10.340
Beja.....	2.556	2.513	5.069	287	264	551	2.843	2.777	5.620
Braga.....	4.659	4.453	9.112	448	519	967	5.107	4.972	10.079
Bragança.....	2.217	2.107	4.324	304	374	678	2.521	2.481	5.002
Castelo Branco.....	3.788	3.589	7.377	113	145	258	3.901	3.734	7.635
Coimbra.....	4.227	3.926	8.153	309	325	634	4.536	4.251	8.787
Évora.....	1.865	1.765	3.630	271	253	524	2.136	2.018	4.154
Faro.....	3.656	3.478	7.134	355	369	724	4.011	3.847	7.858
Guarda.....	4.265	4.104	8.369	247	264	511	4.512	4.368	8.880
Leiria.....	3.985	3.580	7.565	218	194	412	4.203	3.774	7.977
Lisboa... { Cidade (Ville)...	3.443	3.193	6.636	1.909	1.834	3.743	5.352	5.027	10.379
{ Conc. (Communes)	6.703	5.973	12.676	1.078	1.004	2.082	7.781	6.977	14.758
Portalegre.....	2.002	1.806	3.808	120	150	270	2.122	1.956	4.078
Pôrto... { Cidade (Ville).....	2.591	2.344	4.935	982	962	1.944	3.573	3.306	6.879
{ Conc. (Communes)	7.378	6.906	14.284	542	566	1.108	7.920	7.472	15.392
Santarém.....	3.891	3.776	7.667	284	245	529	4.175	4.021	8.196
Viana do Castelo.....	2.558	2.577	5.135	422	428	850	2.980	3.005	5.985
Vila Real.....	2.982	3.000	5.982	557	573	1.130	3.539	3.573	7.112
Viseu.....	5.065	4.752	9.817	774	824	1.598	5.839	5.576	11.415
<b>Continente.....</b>	<b>72.800</b>	<b>68.316</b>	<b>141.116</b>	<b>9.672</b>	<b>9.738</b>	<b>19.410</b>	<b>82.472</b>	<b>78.054</b>	<b>160.526</b>
<i>Partie continentale</i>									
Angra do Heroísmo.....	1.072	1.019	2.091	54	43	97	1.126	1.062	2.188
Horta.....	650	587	1.237	37	40	77	687	627	1.314
Ponta Delgada.....	2.301	2.100	4.401	39	32	71	2.340	2.132	4.472
Funchal.....	3.182	2.970	6.152	53	48	101	3.235	3.018	6.253
<b>Ilhas adjacentes.....</b>	<b>7.205</b>	<b>6.676</b>	<b>13.881</b>	<b>183</b>	<b>163</b>	<b>346</b>	<b>7.388</b>	<b>6.839</b>	<b>14.227</b>
<i>Partie insulaire</i>									
<b>Portugal.....</b>	<b>80.005</b>	<b>74.992</b>	<b>154.997</b>	<b>9.855</b>	<b>9.901</b>	<b>19.756</b>	<b>89.860</b>	<b>84.893</b>	<b>174.753</b>

TABELA VI (Fim) — Nado-vivos por Distritos, filiação e sexos

TABLEAU VI (Fin) — Naissances d'enfants vivants par Districts, par filiation et par sexes

1910

Distritos Districts	Filiação e sexos Filiation et sexes						Totais Totaux		
	Legítimos Légitimes			Ilegítimos Illégitimes			Por sexos Par sexes		Geral Général
	Varões Mas- culin	Fêmeas Féminin	Total	Varões Mas- culin	Fêmeas Féminin	Total	Varões Mas- culin	Fêmeas Féminin	
Aveiro.....	5.144	4.694	9.838	476	488	964	5.620	5.182	10.802
Beja.....	2.989	2.927	5.916	347	302	649	3.336	3.229	6.565
Braga.....	4.778	4.415	9.193	455	460	915	5.233	4.875	10.108
Bragança.....	2.323	2.188	4.511	481	516	997	2.804	2.704	5.508
Castelo Branco.....	4.568	4.340	8.908	137	160	297	4.705	4.500	9.205
Coimbra.....	4.882	4.436	9.318	319	355	674	5.201	4.791	9.992
Évora.....	1.949	1.813	3.762	226	261	487	2.175	2.074	4.249
Faro.....	4.968	4.630	9.598	415	418	833	5.383	5.048	10.431
Guarda.....	4.813	4.599	9.412	256	270	526	5.069	4.869	9.938
Leiria.....	4.038	3.824	7.862	230	252	482	4.268	4.076	8.344
Lisboa... { Cidade (Ville)...	3.368	2.994	6.362	1.877	1.796	3.673	5.245	4.790	10.035
{ Conc. (Communes)	6.688	5.360	12.048	1.257	971	2.228	7.945	6.331	14.276
Portalegre.....	2.400	2.242	4.642	164	161	325	2.564	2.403	4.967
Pôrto... { Cidade (Ville).....	2.701	2.474	5.175	1.029	1.027	2.056	3.730	3.501	7.231
{ Conc. (Communes)	7.585	7.159	14.744	564	579	1.143	8.149	7.738	15.887
Santarém.....	4.878	4.491	9.369	299	256	555	5.177	4.747	9.924
Viana do Castelo.....	2.765	2.633	5.398	443	453	896	3.208	3.086	6.294
Vila Real.....	2.930	2.780	5.710	614	642	1.256	3.544	3.422	6.966
Viseu.....	5.215	4.994	10.209	765	803	1.568	5.980	5.797	11.777
<b>Continente.....</b>	<b>78.982</b>	<b>72.993</b>	<b>151.975</b>	<b>10.354</b>	<b>10.170</b>	<b>20.524</b>	<b>89.336</b>	<b>83.163</b>	<b>172.499</b>
<i>Partie continentale</i>									
Angra do Heroísmo.....	1.144	1.018	2.162	50	54	104	1.194	1.072	2.266
Horta.....	612	619	1.231	39	35	74	651	654	1.305
Ponta Delgada.....	2.423	2.195	4.618	35	42	77	2.458	2.237	4.695
Funchal.....	3.336	3.201	6.537	65	49	114	3.401	3.250	6.651
<b>Ilhas adjacentes.....</b>	<b>7.515</b>	<b>7.033</b>	<b>14.548</b>	<b>189</b>	<b>180</b>	<b>369</b>	<b>7.704</b>	<b>7.213</b>	<b>14.917</b>
<i>Partie insulaire</i>									
<b>Portugal.....</b>	<b>86.497</b>	<b>80.026</b>	<b>166.523</b>	<b>10.543</b>	<b>10.350</b>	<b>20.893</b>	<b>97.040</b>	<b>90.376</b>	<b>187.416</b>

TABELLA VII — Nado-mortos por Distritos, filiação e sexos

TABLEAU VII — Mort-nés par Districts, par filiation et par sexes

1901

Distritos Districts	Filiação e sexos Filiation et sexes						Totais Totaux		
	Legítimos Légitimes			Illegítimos Illégitimes			Por sexos Par sexes		Geral Général
	Varões Masculin	Fêmeas Féminin	Total	Varões Masculin	Fêmeas Féminin	Total	Varões Masculin	Fêmeas Féminin	
Aveiro.....	-	-	-	-	-	-	..	2	2
Beja.....	-	-	-	-	-	-	11	7	18
Braga.....	-	-	-	-	-	-	50	46	96
Bragança.....	-	-	-	-	-	-	50	44	94
Castelo Branco.....	-	-	-	-	-	-	6	1	7
Coimbra.....	-	-	-	-	-	-	-	-	-
Évora.....	-	-	-	-	-	-	-	-	-
Faro.....	-	-	-	-	-	-	43	23	66
Guarda.....	-	-	-	-	-	-	-	-	-
Leiria.....	-	-	-	-	-	-	..	2	2
Lisboa... {Cidade (Ville).....	252	172	424	178	167	345	430	339	769
Lisbonne } Concelhos (Communes).....	-	-	-	-	-	-	178	103	281
Portalegre.....	-	-	-	-	-	-	-	-	-
Pôrto... {Cidade (Ville).....	159	131	290	109	88	197	268	219	487
} Concelhos (Communes).....	-	-	-	-	-	-	-	-	-
Santarém.....	-	-	-	-	-	-	24	17	41
Viana do Castelo.....	-	-	-	-	-	-	53	29	82
Vila Real.....	-	-	-	-	-	-	58	47	105
Viseu.....	-	-	-	-	-	-	4	1	5
<b>Continente.....</b>	-	-	-	-	-	-	<b>1.175</b>	<b>880</b>	<b>2.055</b>
<i>Partie continentale</i>	-	-	-	-	-	-	-	-	-
Angra do Heroísmo.....	-	-	-	-	-	-	1	..	1
Horta.....	-	-	-	-	-	-	6	6	12
Ponta Delgada.....	-	-	-	-	-	-	8	10	18
Funchal.....	-	-	-	-	-	-	75	44	119
<b>Ilhas adjacentes.....</b>	-	-	-	-	-	-	<b>90</b>	<b>60</b>	<b>150</b>
<i>Partie insulaire</i>	-	-	-	-	-	-	-	-	-
<b>Portugal.....</b>	-	-	-	-	-	-	<b>1.265</b>	<b>940</b>	<b>2.205</b>

TABELLA VII (Continuação) — Nado-mortos por Distritos, filiação e sexos

TABLEAU VII (Suite) — Mort-nés par Districts, par filiation et par sexes

1902

Distritos Districts	Filiação e sexos Filiation et sexes						Totais Totaux		
	Legítimos Légitimes			Illegítimos Illégitimes			Por sexos Par sexes		Geral Général
	Varões Masculin	Fêmeas Féminin	Total	Varões Masculin	Fêmeas Féminin	Total	Varões Masculin	Fêmeas Féminin	
Aveiro.....	25	13	38	7	7	14	32	20	52
Beja.....	17	13	30	3	..	3	20	13	33
Braga.....	20	20	40	18	15	33	38	35	73
Bragança.....	11	12	23	4	3	7	15	15	30
Castelo Branco.....	20	10	30	..	1	1	20	11	31
Coimbra.....	21	6	27	6	3	9	27	9	36
Évora.....	49	21	70	14	6	20	63	27	90
Faro.....	38	23	61	8	6	14	46	29	75
Guarda.....	14	3	17	1	1	2	15	4	19
Leiria.....	22	8	30	2	1	3	24	9	33
Lisboa... {Cidade (Ville).....	252	208	460	112	187	299	364	395	759
Lisbonne } Concelhos (Communes).....	164	89	253	27	15	42	191	104	295
Portalegre.....	29	27	56	1	1	2	30	28	58
Pôrto... {Cidade (Ville).....	209	140	349	93	127	220	302	267	569
} Concelhos (Communes).....	89	38	127	20	5	25	109	43	152
Santarém.....	54	40	94	8	5	13	62	45	107
Viana do Castelo.....	14	8	22	4	7	11	18	15	33
Vila Real.....	25	13	38	5	4	9	30	17	47
Viseu.....	48	17	65	3	3	6	51	20	71
<b>Continente.....</b>	<b>1.121</b>	<b>709</b>	<b>1.830</b>	<b>336</b>	<b>397</b>	<b>733</b>	<b>1.457</b>	<b>1.106</b>	<b>2.563</b>
<i>Partie continentale</i>	-	-	-	-	-	-	-	-	-
Angra do Heroísmo.....	4	3	7	..	1	1	4	4	8
Horta.....	7	6	13	1	..	1	8	6	14
Ponta Delgada.....	30	18	48	1	1	2	31	19	50
Funchal.....	80	43	123	1	..	1	81	43	124
<b>Ilhas adjacentes.....</b>	<b>121</b>	<b>70</b>	<b>191</b>	<b>3</b>	<b>2</b>	<b>5</b>	<b>124</b>	<b>72</b>	<b>196</b>
<i>Partie insulaire</i>	-	-	-	-	-	-	-	-	-
<b>Portugal.....</b>	<b>1.242</b>	<b>779</b>	<b>2.021</b>	<b>339</b>	<b>399</b>	<b>738</b>	<b>1.581</b>	<b>1.178</b>	<b>2.759</b>

TABELA VII (Continuação) — Nado-mortos por Distritos, filiação e sexos

TABLEAU VII (Suite) — Mort-nés par Districts, par filiation et par sexes

1903

Distritos Districts	Filiação e sexos Filiation et sexes						Totais Totaux		
	Legítimos Légitimes			Ilegítimos Illégitimes			Por sexos Par sexes		Geral Général
	Va- rões Mas- culin	Fê- meas Fêmi- nin	Total	Va- rões Mas- culin	Fê- meas Fêmi- nin	Total	Va- rões Mas- culin	Fê- meas Fêmi- nin	
Aveiro.....	40	21	61	9	5	14	49	26	75
Beja.....	30	15	45	3	..	3	33	15	48
Braga.....	40	23	63	14	21	35	54	44	98
Bragança.....	11	6	17	5	3	8	16	9	25
Castelo Branco.....	26	28	54	1	5	6	27	33	60
Coimbra.....	20	16	36	8	4	12	28	20	48
Évora.....	56	24	80	9	8	17	65	32	97
Faro.....	56	47	103	7	11	18	63	58	121
Guarda.....	14	2	16	2	6	8	16	8	24
Leiria.....	44	22	66	1	..	1	45	22	67
Lisboa... (Cidade (Ville).....	275	213	488	181	152	333	456	365	821
Lisbonne } Concelhos (Communes).....	200	90	290	37	28	65	237	118	355
Portalegre.....	53	24	77	5	6	11	58	30	88
Pôrto... (Cidade (Ville).....	187	163	350	124	116	240	311	279	590
} Concelhos (Communes).....	100	60	160	10	11	21	110	71	181
Santarêm.....	68	28	96	9	9	18	77	37	114
Viana do Castelo.....	5	3	8	..	2	2	5	5	10
Vila Real.....	21	7	28	5	4	9	26	11	37
Viseu.....	19	13	32	3	6	9	22	19	41
<b>Continente.....</b>	<b>1.265</b>	<b>805</b>	<b>2.070</b>	<b>433</b>	<b>397</b>	<b>830</b>	<b>1.698</b>	<b>1.202</b>	<b>2.900</b>
<i>Partie continentale</i>									
Angra do Heroísmo.....	9	4	13	1	2	3	10	6	16
Horta.....	4	6	10	1	3	4	5	9	14
Ponta Delgada.....	21	16	37	2	1	3	23	17	40
Funchal.....	109	44	153	8	4	12	117	48	165
<b>Ilhas adjacentes.....</b>	<b>143</b>	<b>70</b>	<b>213</b>	<b>12</b>	<b>10</b>	<b>22</b>	<b>155</b>	<b>80</b>	<b>235</b>
<i>Partie insulaire</i>									
<b>Portugal.....</b>	<b>1.408</b>	<b>875</b>	<b>2.283</b>	<b>445</b>	<b>407</b>	<b>852</b>	<b>1.853</b>	<b>1.282</b>	<b>3.135</b>

TABELA VII (Continuação) — Nado-mortos por Distritos, filiação e sexos

TABLEAU VII (Suite) — Mort-nés par Districts, par filiation et par sexes

1904

Distritos Districts	Filiação e sexos Filiation et sexes						Totais Totaux		
	Legítimos Légitimes			Ilegítimos Illégitimes			Por sexos Par sexes		Geral Général
	Va- rões Mas- culin	Fê- meas Fêmi- nin	Total	Va- rões Mas- culin	Fê- meas Fêmi- nin	Total	Va- rões Mas- culin	Fê- meas Fêmi- nin	
Aveiro.....	18	26	44	5	4	9	23	30	53
Beja.....	19	16	35	2	..	2	21	16	37
Braga.....	37	25	62	17	23	40	54	48	102
Bragança.....	10	7	17	2	2	4	12	9	21
Castelo Branco.....	10	13	23	..	4	4	10	17	27
Coimbra.....	23	19	42	3	4	7	26	23	49
Évora.....	46	17	63	7	7	14	63	16	79
Faro.....	57	35	92	14	10	24	71	45	116
Guarda.....	14	12	26	2	1	3	16	13	29
Leiria.....	32	19	51	1	..	1	33	19	52
Lisboa... (Cidade (Ville).....	280	211	491	189	163	352	469	374	843
Lisbonne } Concelhos (Communes).....	210	93	303	45	37	82	255	130	385
Portalegre.....	36	19	55	4	3	7	40	22	62
Pôrto... (Cidade (Ville).....	151	131	282	83	65	148	234	196	430
} Concelhos (Communes).....	108	49	157	23	9	32	131	58	189
Santarêm.....	63	36	99	6	8	14	69	44	113
Viana do Castelo.....	4	8	12	..	3	3	4	11	15
Vila Real.....	13	8	21	4	4	8	17	12	29
Viseu.....	27	29	56	3	2	5	30	31	61
<b>Continente.....</b>	<b>1.158</b>	<b>773</b>	<b>1.931</b>	<b>410</b>	<b>349</b>	<b>759</b>	<b>1.568</b>	<b>1.122</b>	<b>2.690</b>
<i>Partie continentale</i>									
Angra do Heroísmo.....	8	4	12	2	..	2	10	4	14
Horta.....	9	2	11	1	2	3	10	4	14
Ponta Delgada.....	31	14	45	3	..	3	34	14	48
Funchal.....	107	52	159	5	..	5	112	52	164
<b>Ilhas adjacentes.....</b>	<b>155</b>	<b>72</b>	<b>227</b>	<b>11</b>	<b>2</b>	<b>13</b>	<b>166</b>	<b>74</b>	<b>240</b>
<i>Partie insulaire</i>									
<b>Portugal.....</b>	<b>1.313</b>	<b>845</b>	<b>2.158</b>	<b>421</b>	<b>351</b>	<b>772</b>	<b>1.734</b>	<b>1.196</b>	<b>2.930</b>

TABELA VII (Continuação) — Nado-mortos por Distritos, filiação e sexos

TABLEAU VII (Suite) — Mot-nés par Districts, par filiation et par sexes

1905

Distritos Districts	Filiação e sexos Filiation et sexes						Totais Totaux		
	Legítimos Légitimes			Illegítimos Illégitimes			Por sexos Par sexes		Geral Général
	Va- rões Mas- culin	Fê- meas Fê- minin	Total	Va- rões Mas- culin	Fê- meas Fê- minin	Total	Va- rões Mas- culin	Fê- meas Fê- minin	
Aveiro.....	25	19	44	5	4	9	30	23	53
Beja.....	13	9	22	1	-	1	14	9	23
Braga.....	53	26	79	15	13	28	68	39	107
Bragança.....	9	7	16	3	-	3	12	7	19
Castelo Branco.....	18	13	31	2	-	2	20	13	33
Coimbra.....	47	29	76	2	2	4	49	31	80
Évora.....	48	25	73	14	10	24	62	35	97
Faro.....	74	22	96	11	10	21	85	32	117
Guarda.....	15	1	16	-	1	1	15	2	17
Leiria.....	29	16	45	-	1	1	29	17	46
Lisboa.....	269	212	481	177	133	310	446	345	791
Lisbonne } Cidade (Ville).....									
Lisbonne } Concelhos (Communes).....	131	126	257	58	114	172	189	240	429
Portalegre.....	32	23	55	2	-	2	34	23	57
Pôrto.....	185	130	315	74	66	140	259	196	455
Pôrto } Cidade (Ville).....									
Pôrto } Concelhos (Communes).....	112	44	156	17	18	35	129	62	191
Santarém.....	75	39	114	5	6	11	80	45	125
Viana do Castelo.....	-	1	1	1	-	1	1	1	2
Vila Real.....	18	10	28	4	5	9	22	15	37
Viseu.....	20	10	30	7	1	8	27	11	38
<b>Continente.....</b>	<b>1.173</b>	<b>762</b>	<b>1.935</b>	<b>398</b>	<b>384</b>	<b>782</b>	<b>1.571</b>	<b>1.146</b>	<b>2.717</b>
Partie continentale									
Angra do Heroísmo.....	11	6	17	1	-	1	12	6	18
Horta.....	4	3	7	1	-	1	5	3	8
Ponta Delgada.....	27	7	34	1	4	5	28	11	39
Funchal.....	125	61	186	4	3	7	129	64	193
<b>Ilhas adjacentes.....</b>	<b>167</b>	<b>77</b>	<b>244</b>	<b>7</b>	<b>7</b>	<b>14</b>	<b>174</b>	<b>84</b>	<b>258</b>
Partie insulaire									
<b>Portugal.....</b>	<b>1.340</b>	<b>839</b>	<b>2.179</b>	<b>405</b>	<b>391</b>	<b>796</b>	<b>1.745</b>	<b>1.230</b>	<b>2.975</b>

TABELA VII (Continuação) — Nado-mortos por Distritos, filiação e sexos

TABLEAU VII (Suite) — Mort-nés par Districts, par filiation et par sexes

1906

Distritos Districts	Filiação e sexos Filiation et sexes						Totais Totaux		
	Legítimos Légitimes			Illegítimos Illégitimes			Por sexos Par sexes		Geral Général
	Va- rões Mas- culin	Fê- meas Fê- minin	Total	Va- rões Mas- culin	Fê- meas Fê- minin	Total	Va- rões Mas- culin	Fê- meas Fê- minin	
Aveiro.....	30	28	58	2	1	3	32	29	61
Beja.....	19	6	25	-	-	-	19	6	25
Braga.....	50	34	84	12	11	23	62	45	107
Bragança.....	3	3	6	1	1	2	4	4	8
Castelo Branco.....	22	18	40	1	1	2	23	19	42
Coimbra.....	24	16	40	6	3	9	30	19	49
Évora.....	59	22	81	12	2	14	71	24	95
Faro.....	69	29	98	11	6	17	80	35	115
Guarda.....	15	4	19	1	1	2	16	5	21
Leiria.....	47	36	83	5	1	6	52	37	89
Lisboa.....	242	203	445	159	127	286	401	330	731
Lisbonne } Cidade (Ville).....									
Lisbonne } Concelhos (Communes).....	255	127	382	56	48	104	311	175	486
Portalegre.....	28	15	43	3	3	6	31	18	49
Pôrto.....	181	127	308	58	48	106	239	175	414
Pôrto } Cidade (Ville).....									
Pôrto } Concelhos (Communes).....	100	64	164	19	11	30	119	75	194
Santarém.....	56	31	87	6	3	9	62	34	96
Viana do Castelo.....	2	1	3	-	-	-	2	1	3
Vila Real.....	11	10	21	1	2	3	12	12	24
Viseu.....	15	10	25	3	4	7	18	14	32
<b>Continente.....</b>	<b>1.228</b>	<b>784</b>	<b>2.012</b>	<b>356</b>	<b>273</b>	<b>629</b>	<b>1.584</b>	<b>1.057</b>	<b>2.641</b>
Partie continentale									
Angra do Heroísmo.....	1	3	4	1	1	2	2	4	6
Horta.....	4	3	7	-	-	-	4	3	7
Ponta Delgada.....	42	21	63	4	3	7	46	24	70
Funchal.....	92	43	135	5	5	10	97	48	145
<b>Ilhas adjacentes.....</b>	<b>139</b>	<b>70</b>	<b>209</b>	<b>10</b>	<b>9</b>	<b>19</b>	<b>149</b>	<b>79</b>	<b>228</b>
Partie insulaire									
<b>Portugal.....</b>	<b>1.367</b>	<b>854</b>	<b>2.221</b>	<b>366</b>	<b>282</b>	<b>648</b>	<b>1.733</b>	<b>1.136</b>	<b>2.869</b>

TABELA VII (Continuação) — Nado-mortos por Distritos, filiação e sexos

TABLEAU VII (Suite) — Mort-nés par Districts, par filiation et par sexes

1907

Distritos Districts	Filiação e sexos Filiation et sexes						Totais Totaux		
	Legítimos Légitimes			Ilegítimos Illégitimes			Por sexos Par sexes		Geral Général
	Va- rões Mas- culin	Fê- meas Fêmi- nin	Total	Va- rões Mas- culin	Fê- meas Fêmi- nin	Total	Va- rões Mas- culin	Fê- meas Fêmi- nin	
Aveiro.....	38	27	65	6	7	13	44	34	78
Beja.....	20	13	33	2	-	2	22	13	35
Braga.....	28	24	52	9	7	16	37	31	68
Bragança.....	7	2	9	-	-	-	7	2	9
Castelo Branco.....	28	19	47	2	2	4	30	21	51
Coimbra.....	20	16	36	3	3	6	23	19	42
Évora.....	49	28	77	10	2	12	59	30	89
Faro.....	60	37	97	16	8	24	76	45	121
Guarda.....	12	8	20	2	-	2	14	8	22
Leiria.....	45	31	76	1	1	2	46	32	78
Lisboa.....	226	176	402	149	110	259	375	286	661
Lisbonne } Cidade (Ville).....	218	176	394	149	110	259	375	286	661
Lisbonne } Concelhos (Communes).....	218	203	421	47	82	129	265	285	550
Portalegre.....	24	15	39	4	2	6	28	17	45
Pôrto.....	184	129	313	78	52	130	262	181	443
Pôrto } Cidade (Ville).....	184	129	313	78	52	130	262	181	443
Pôrto } Concelhos (Communes).....	101	63	164	13	9	22	114	72	186
Santarém.....	69	44	113	3	11	14	72	55	127
Viana do Castelo.....	7	6	13	-	-	-	7	6	13
Vila Real.....	11	12	23	1	3	4	12	15	27
Viseu.....	16	12	28	3	2	5	19	14	33
<b>Continente.....</b>	<b>1.163</b>	<b>865</b>	<b>2.028</b>	<b>349</b>	<b>301</b>	<b>650</b>	<b>1.512</b>	<b>1.166</b>	<b>2.678</b>
<i>Partie continentale</i>									
Angra do Heroísmo.....	10	2	12	2	2	4	12	4	16
Horta.....	3	2	5	1	-	1	4	2	6
Ponta Delgada.....	60	15	75	1	-	1	61	15	76
Funchal.....	111	46	157	-	1	1	111	47	158
<b>Ilhas adjacentes.....</b>	<b>184</b>	<b>65</b>	<b>249</b>	<b>4</b>	<b>3</b>	<b>7</b>	<b>188</b>	<b>68</b>	<b>256</b>
<i>Partie insulaire</i>									
<b>Portugal.....</b>	<b>1.347</b>	<b>930</b>	<b>2.277</b>	<b>353</b>	<b>304</b>	<b>657</b>	<b>1.700</b>	<b>1.234</b>	<b>2.934</b>

TABELA VII (Continuação) — Nado-mortos por Distritos, filiação e sexos

TABLEAU VII (Suite) — Mort-nés par Districts, par filiation et par sexes

1908

Distritos Districts	Filiação e sexos Filiation et sexes						Totais Totaux		
	Legítimos Légitimes			Ilegítimos Illégitimes			Por sexos Par sexes		Geral Général
	Va- rões Mas- culin	Fê- meas Fêmi- nin	Total	Va- rões Mas- culin	Fê- meas Fêmi- nin	Total	Va- rões Mas- culin	Fê- meas Fêmi- nin	
Aveiro.....	18	8	26	3	2	5	21	10	31
Beja.....	26	11	37	-	1	1	26	12	38
Braga.....	38	27	65	12	9	21	50	36	86
Bragança.....	3	3	6	-	-	-	3	3	6
Castelo Branco.....	14	9	23	-	1	1	14	10	24
Coimbra.....	21	18	39	3	5	8	24	23	47
Évora.....	47	27	74	14	9	23	61	36	97
Faro.....	56	24	80	8	6	14	64	30	94
Guarda.....	6	1	7	3	3	6	9	4	13
Leiria.....	40	13	53	1	3	4	41	16	57
Lisboa.....	223	182	405	122	134	256	345	316	661
Lisbonne } Cidade (Ville).....	223	182	405	122	134	256	345	316	661
Lisbonne } Concelhos (Communes).....	243	107	350	41	35	76	284	142	426
Portalegre.....	28	15	43	3	3	6	31	18	49
Pôrto.....	161	103	264	59	50	109	220	153	373
Pôrto } Cidade (Ville).....	161	103	264	59	50	109	220	153	373
Pôrto } Concelhos (Communes).....	102	76	178	8	4	12	110	80	190
Santarém.....	74	44	118	2	3	5	76	47	123
Viana do Castelo.....	4	4	8	1	-	1	5	4	9
Vila Real.....	13	10	23	5	-	5	18	10	28
Viseu.....	1	5	6	-	2	2	1	7	8
<b>Continente.....</b>	<b>1.118</b>	<b>687</b>	<b>1.805</b>	<b>285</b>	<b>270</b>	<b>555</b>	<b>1.403</b>	<b>957</b>	<b>2.360</b>
<i>Partie continentale</i>									
Angra do Heroísmo.....	6	4	10	-	-	-	6	4	10
Horta.....	1	1	2	-	-	-	1	1	2
Ponta Delgada.....	38	15	53	2	1	3	40	16	56
Funchal.....	125	64	189	3	2	5	128	66	194
<b>Ilhas adjacentes.....</b>	<b>170</b>	<b>84</b>	<b>254</b>	<b>5</b>	<b>3</b>	<b>8</b>	<b>175</b>	<b>87</b>	<b>262</b>
<i>Partie insulaire</i>									
<b>Portugal.....</b>	<b>1.288</b>	<b>771</b>	<b>2.059</b>	<b>290</b>	<b>273</b>	<b>563</b>	<b>1.578</b>	<b>1.044</b>	<b>2.622</b>

TABELA VII (Continuação) — Nado-mortos por Distritos, filiação e sexos

TABLEAU VII (Suite) — Mort-nés par Districts, par filiation et par sexes

1909

Distritos <i>Districts</i>	Filiação e sexos <i>Filiation et sexes</i>						Totais <i>Totaux</i>			Geral <i>Général</i>
	Legítimos <i>Légitimes</i>			Ilegítimos <i>Illégitimes</i>			Por sexos <i>Par sexes</i>			
	Va- rões <i>Mas- culin</i>	Fê- meas <i>Fé- minin</i>	Total	Va- rões <i>Mas- culin</i>	Fê- meas <i>Fé- minin</i>	Total	Va- rões <i>Mas- culin</i>	Fê- meas <i>Fé- minin</i>		
Aveiro.....	16	19	35	2	2	4	18	21	39	
Beja.....	30	22	52	1	3	4	31	25	56	
Braga.....	38	20	58	12	7	19	50	27	77	
Bragança.....	—	1	1	—	—	—	—	1	1	
Castelo Branco.....	18	14	32	—	2	2	18	16	34	
Coimbra.....	33	10	43	1	5	6	34	15	49	
Évora.....	46	23	69	9	7	16	55	30	85	
Faro.....	39	29	68	8	17	25	47	46	93	
Guarda.....	11	12	23	2	—	2	13	12	25	
Leiria.....	46	18	64	2	2	4	48	20	68	
Lisboa... (Cidade <i>(Ville)</i> ).....	180	152	332	138	169	307	318	321	639	
<i>Lisbonne</i> } Concelhos <i>(Communes)</i> .....	208	94	302	52	31	83	260	125	385	
Portalegre.....	27	9	36	4	4	8	31	13	44	
Pôrto... (Cidade <i>(Ville)</i> ).....	204	131	335	61	45	106	265	176	441	
} Concelhos <i>(Communes)</i> .....	118	74	192	15	14	29	133	88	221	
Santarém.....	87	32	119	7	5	12	94	37	131	
Viana do Castelo.....	1	—	1	2	1	3	3	1	4	
Vila Real.....	19	6	25	6	4	10	25	10	35	
Viseu.....	11	3	14	2	2	4	13	5	18	
<b>Continente.....</b>	<b>1.132</b>	<b>669</b>	<b>1.801</b>	<b>324</b>	<b>320</b>	<b>644</b>	<b>1.456</b>	<b>989</b>	<b>2.445</b>	
<i>Partie continentale</i>										
Angra do Heroísmo.....	6	1	7	—	—	—	6	1	7	
Horta.....	7	3	10	—	—	—	7	3	10	
Ponta Delgada.....	41	10	51	—	1	1	41	11	52	
Funchal.....	120	61	181	8	1	9	128	62	190	
<b>Ilhas adjacentes.....</b>	<b>174</b>	<b>75</b>	<b>249</b>	<b>8</b>	<b>2</b>	<b>10</b>	<b>182</b>	<b>77</b>	<b>259</b>	
<i>Partie insulaire</i>										
<b>Portugal.....</b>	<b>1.306</b>	<b>744</b>	<b>2.050</b>	<b>332</b>	<b>322</b>	<b>654</b>	<b>1.638</b>	<b>1.066</b>	<b>2.704</b>	

TABELLA VII (Fim) — Nado-mortos por Distritos, filiação e sexos

TABLEAU VII (Fin) — Mort-nés par Districts, par filiation et par sexes

1910

Distritos <i>Districts</i>	Filiação e sexos <i>Filiation et sexes</i>						Totais <i>Totaux</i>			Geral <i>Général</i>
	Legítimos <i>Légitimes</i>			Ilegítimos <i>Illégitimes</i>			Por sexos <i>Par sexes</i>			
	Va- rões <i>Mas- culin</i>	Fê- meas <i>Fé- minin</i>	Total	Va- rões <i>Mas- culin</i>	Fê- meas <i>Fé- minin</i>	Total	Va- rões <i>Mas- culin</i>	Fê- meas <i>Fé- minin</i>		
Aveiro.....	16	15	31	4	1	5	20	16	36	
Beja.....	24	21	45	2	—	2	26	21	47	
Braga.....	44	22	66	7	16	23	51	38	89	
Bragança.....	5	6	11	3	—	3	8	6	14	
Castelo Branco.....	11	5	16	1	—	1	12	5	17	
Coimbra.....	23	15	38	6	8	14	29	23	52	
Évora.....	39	21	60	6	2	8	45	23	68	
Faro.....	60	32	92	24	22	46	84	54	138	
Guarda.....	10	8	18	2	1	3	12	9	21	
Leiria.....	35	16	51	6	4	10	41	20	61	
Lisboa... (Cidade <i>(Ville)</i> ).....	218	150	368	134	153	287	352	303	655	
<i>Lisbonne</i> } Concelhos <i>(Communes)</i> .....	215	109	324	47	28	75	262	137	399	
Portalegre.....	35	15	50	4	2	6	39	17	56	
Pôrto... (Cidade <i>(Ville)</i> ).....	188	138	326	68	58	126	256	196	452	
} Concelhos <i>(Communes)</i> .....	128	86	214	15	12	27	143	98	241	
Santarém.....	70	35	105	4	3	7	74	38	112	
Viana do Castelo.....	6	3	9	5	6	11	11	9	20	
Vila Real.....	20	4	24	—	3	3	20	7	27	
Viseu.....	16	11	27	1	1	2	17	12	29	
<b>Continente.....</b>	<b>1.163</b>	<b>712</b>	<b>1.875</b>	<b>339</b>	<b>320</b>	<b>659</b>	<b>1.502</b>	<b>1.032</b>	<b>2.534</b>	
<i>Partie continentale</i>										
Angra do Heroísmo.....	9	7	16	—	1	1	9	8	17	
Horta.....	3	7	10	—	—	—	3	7	10	
Ponta Delgada.....	27	10	37	—	1	1	27	11	38	
Funchal.....	91	50	141	1	2	3	92	52	144	
<b>Ilhas adjacentes.....</b>	<b>130</b>	<b>74</b>	<b>204</b>	<b>1</b>	<b>4</b>	<b>5</b>	<b>131</b>	<b>78</b>	<b>209</b>	
<i>Partie insulaire</i>										
<b>Portugal.....</b>	<b>1.293</b>	<b>786</b>	<b>2.079</b>	<b>340</b>	<b>324</b>	<b>664</b>	<b>1.633</b>	<b>1.110</b>	<b>2.743</b>	



TABELA VIII (Continuação) — Óbitos por  
TABLEAU VIII (Suite) — Décès par

Distritos <i>Districts</i>	Idades e sexos <i>Âges et sexes</i>					
	0 a 11 meses <i>0 à 11 mois</i>		1 a 4 anos <i>1 à 4 ans</i>		5 a 9 anos <i>5 à 9 ans</i>	
	Varões <i>Mas- culin</i>	Fêmeas <i>Fémi- nin</i>	Varões <i>Mas- culin</i>	Fêmeas <i>Fémi- nin</i>	Varões <i>Mas- culin</i>	Fêmeas <i>Fémi- nin</i>
Aveiro.....	514	425	389	350	76	60
Beja.....	491	366	226	232	44	46
Braga.....	353	303	412	355	102	81
Bragança.....	394	295	474	410	64	70
Castelo Branco.....	706	549	496	445	94	103
Coimbra.....	477	367	360	334	95	72
Évora.....	420	333	168	155	43	35
Faro.....	774	653	424	366	67	70
Guarda.....	805	643	918	767	102	90
Leiria.....	513	382	263	228	48	49
Lisboa.. { Cidade ( <i>Ville</i> ).....	1.042	871	699	605	147	130
{ Concelhos ( <i>Communes</i> ).....	1.605	1.248	608	576	97	111
Portalegre.....	484	376	213	176	33	32
Pôrto... { Cidade ( <i>Ville</i> ).....	794	659	877	873	133	112
{ Concelhos ( <i>Communes</i> ).....	1.174	997	915	917	165	156
Santarém.....	668	563	340	312	67	69
Viana do Castelo.....	315	228	195	180	54	53
Vila Real.....	446	322	499	427	89	64
Viseu.....	695	543	639	541	92	108
<b>Continente.....</b>	<b>12.670</b>	<b>10.123</b>	<b>9.115</b>	<b>8.243</b>	<b>1.612</b>	<b>1.511</b>
<i>Partie continentale</i>	<b>22.793</b>	<b>17.358</b>	<b>3.123</b>			
Angra do Heroísmo.....	272	224	47	34	16	11
Horta.....	142	94	35	34	4	4
Ponta Delgada.....	712	605	133	130	13	26
Funchal.....	551	382	433	451	43	37
<b>Ilhas adjacentes.....</b>	<b>1.677</b>	<b>1.305</b>	<b>648</b>	<b>649</b>	<b>76</b>	<b>78</b>
<i>Partie insulaire</i>	<b>2.982</b>	<b>1.297</b>	<b>154</b>			
<b>Portugal.....</b>	<b>14.347</b>	<b>11.428</b>	<b>9.763</b>	<b>8.892</b>	<b>1.688</b>	<b>1.589</b>
	<b>25.775</b>	<b>18.655</b>	<b>3.277</b>			

Distritos, idades e sexos  
*Districts, par âges et par sexes*

1902

Distritos <i>Districts</i>	Idades e sexos <i>Âges et sexes</i>										Totais <i>Totaux</i>		Geral <i>Général</i>
	10 a 19 anos <i>10 à 19 ans</i>		20 a 39 anos <i>20 à 39 ans</i>		40 a 59 anos <i>40 à 59 ans</i>		60 a 69 anos <i>60 à 69 ans</i>		Idade ignorada <i>Âge inconnue</i>		Por sexos <i>Par sexes</i>		
	Varões <i>Mas- culin</i>	Fêmeas <i>Fémi- nin</i>	Varões <i>Mas- culin</i>	Fêmeas <i>Fémi- nin</i>	Varões <i>Mas- culin</i>	Fêmeas <i>Fémi- nin</i>	Varões <i>Mas- culin</i>	Fêmeas <i>Fémi- nin</i>	Varões <i>Mas- culin</i>	Fêmeas <i>Fémi- nin</i>	Varões <i>Mas- culin</i>	Fêmeas <i>Fémi- nin</i>	
Aveiro.....	98	64	221	244	320	276	855	1.150	5	5	2.478	2.574	5.052
Beja.....	63	72	157	189	247	183	474	389	145	159	1.847	1.636	3.483
Braga.....	157	118	363	302	341	323	636	537	15	7	2.379	2.026	4.405
Bragança.....	60	77	188	207	265	236	501	529	13	12	1.959	1.836	3.795
Castelo Branco.....	107	116	214	219	282	253	517	594	3	2	2.419	2.281	4.700
Coimbra.....	117	93	287	273	356	288	898	1.086	14	7	2.604	2.520	5.124
Évora.....	60	69	157	140	202	150	443	363	4	2	1.497	1.247	2.744
Faro.....	87	104	222	274	270	268	665	621	28	16	2.537	2.372	4.909
Guarda.....	112	114	250	262	333	323	696	742	127	93	3.342	3.034	6.376
Leiria.....	83	70	213	187	292	179	711	715	112	101	2.235	1.911	4.146
Lisboa.. { Cidade ( <i>Ville</i> ).....	203	185	774	646	1.001	567	978	1.233	29	11	4.873	4.248	9.121
{ Concelhos ( <i>Communes</i> ).....	139	150	368	338	550	317	1.057	879	36	23	4.461	3.636	8.097
Portalegre.....	43	35	85	120	155	129	325	379	7	5	1.345	1.252	2.597
Pôrto... { Cidade ( <i>Ville</i> ).....	130	144	377	353	380	291	367	502	19	6	3.077	2.940	6.017
{ Concelhos ( <i>Communes</i> ).....	183	159	362	389	503	536	1.106	1.366	22	28	4.430	4.548	8.978
Santarém.....	117	86	274	232	309	254	816	808	18	24	2.609	2.348	4.957
Viana do Castelo.....	71	52	177	189	234	222	561	716	74	53	1.681	1.693	3.374
Vila Real.....	88	86	199	265	298	307	752	747	38	35	2.409	2.253	4.662
Viseu.....	111	98	257	300	387	379	1.023	992	211	312	3.415	3.273	6.688
<b>Continente.....</b>	<b>2.029</b>	<b>1.892</b>	<b>5.145</b>	<b>5.129</b>	<b>6.725</b>	<b>5.481</b>	<b>13.381</b>	<b>14.348</b>	<b>920</b>	<b>901</b>	<b>51.597</b>	<b>47.628</b>	<b>99.225</b>
<i>Partie continentale</i>	<b>3.921</b>	<b>10.274</b>	<b>12.206</b>	<b>27.729</b>	<b>1.821</b>								
Angra do Heroísmo.....	15	26	43	44	55	64	264	314	2	1	714	718	1.432
Horta.....	7	19	27	39	55	41	217	333	..	1	487	565	1.052
Ponta Delgada.....	21	34	81	103	149	132	363	470	..	5	1.472	1.505	2.977
Funchal.....	54	62	154	182	152	132	487	557	5	10	1.879	1.813	3.692
<b>Ilhas adjacentes.....</b>	<b>97</b>	<b>141</b>	<b>305</b>	<b>368</b>	<b>411</b>	<b>369</b>	<b>1.331</b>	<b>1.674</b>	<b>7</b>	<b>17</b>	<b>4.552</b>	<b>4.601</b>	<b>9.153</b>
<i>Partie insulaire</i>	<b>238</b>	<b>673</b>	<b>780</b>	<b>3.005</b>	<b>24</b>								
<b>Portugal.....</b>	<b>2.126</b>	<b>2.033</b>	<b>5.450</b>	<b>5.497</b>	<b>7.136</b>	<b>5.850</b>	<b>14.712</b>	<b>16.022</b>	<b>927</b>	<b>918</b>	<b>56.149</b>	<b>52.229</b>	<b>108.378</b>
	<b>4.159</b>	<b>10.947</b>	<b>12.986</b>	<b>30.734</b>	<b>1.845</b>								

TABELA VIII (Continuação)—Óbitos por  
TABLEAU VIII (Suite) — Décès par

Distritos Districts	0 a 11 meses 0 à 11 mois		1 a 4 anos 1 à 4 ans		5 a 9 anos 5 à 9 ans	
	Varões Mas- culin	Fêmeas Fémi- nin	Varões Mas- culin	Fêmeas Fémi- nin	Varões Mas- culin	Fêmeas Fémi- nin
	Aveiro.....	660	520	531	550	90
Beja.....	513	442	234	207	44	42
Braga.....	417	363	430	383	82	73
Bragança.....	349	271	525	487	65	64
Castelo Branco.....	652	531	540	484	66	62
Coimbra.....	419	356	384	371	55	73
Évora.....	438	381	239	221	51	31
Faro.....	737	624	469	400	58	55
Guarda.....	702	574	825	748	82	84
Leiria.....	544	458	380	336	73	59
Lisboa... { Cidade (Ville).....	1.047	850	714	646	148	125
{ Concelhos (Communes).....	1.552	1.345	722	655	103	94
Portalegre.....	459	343	285	227	42	39
Pôrto... { Cidade (Ville).....	711	626	545	532	93	113
{ Concelhos (Communes).....	1.322	1.112	1.106	1.049	207	175
Santarém.....	750	627	503	405	74	69
Viana do Castelo.....	312	271	199	173	37	33
Vila Real.....	491	406	653	546	84	69
Viseu.....	812	690	931	835	109	94
<b>Continente.....</b> <i>Partie continentale</i>	<b>12.887</b>	<b>10.790</b>	<b>10.215</b>	<b>9.255</b>	<b>1.563</b>	<b>1.451</b>
	<b>23.677</b>		<b>19.470</b>		<b>3.014</b>	
Angra do Heroísmo.....	345	241	47	54	7	14
Horta.....	120	108	32	31	5	6
Ponta Delgada.....	765	619	144	170	21	28
Funchal.....	613	458	647	590	81	78
<b>Ilhas adjacentes.....</b> <i>Partie insulaire</i>	<b>1.843</b>	<b>1.426</b>	<b>870</b>	<b>845</b>	<b>114</b>	<b>126</b>
	<b>3.269</b>		<b>1.715</b>		<b>240</b>	
<b>Portugal.....</b>	<b>14.730</b>	<b>12.216</b>	<b>11.085</b>	<b>10.100</b>	<b>1.677</b>	<b>1.577</b>
	<b>26.946</b>		<b>21.185</b>		<b>3.254</b>	

Distritos, idades e sexos  
Districts, par âges et par sexes

1903

Idades e sexos Âges et sexes										Totais Totaux			
10 a 19 anos 10 à 19 ans		20 a 39 anos 20 à 39 ans		40 a 59 anos 40 à 59 ans		60 a 99 anos 60 à 99 ans		Idade ignorada Âge inconnue		Por sexos Par sexes		Geral General	
Varões Mas- culin	Fêmeas Fémi- nin	Varões Mas- culin	Fêmeas Fémi- nin	Varões Mas- culin	Fêmeas Fémi- nin	Varões Mas- culin	Fêmeas Fémi- nin	Varões Mas- culin	Fêmeas Fémi- nin	Varões Mas- culin	Fêmeas Fémi- nin		
111	81	282	243	265	309	947	1.254	2	4	2.888	3.058	5.946	
63	65	140	202	206	167	444	413	83	67	1.727	1.605	3.332	
78	87	237	236	336	320	825	1.001	8	8	2.413	2.471	4.884	
71	57	148	202	248	218	485	477	..	4	1.891	1.780	3.671	
77	85	188	188	282	232	602	623	1	3	2.408	2.208	4.616	
95	63	236	236	290	291	928	1.066	9	6	2.416	2.462	4.878	
55	51	179	131	212	149	402	432	1	3	1.577	1.399	2.976	
88	103	238	246	302	232	712	673	5	2	2.609	2.335	4.944	
94	90	213	261	317	292	621	694	11	4	2.865	2.747	5.612	
81	87	201	199	238	169	685	795	12	7	2.214	2.110	4.324	
171	168	764	573	898	550	1.023	1.209	22	9	4.787	4.130	8.917	
146	147	350	347	432	264	920	888	34	10	4.259	3.750	8.009	
50	43	114	109	145	102	345	349	5	8	1.445	1.220	2.665	
123	115	345	341	319	291	377	507	20	10	2.533	2.535	5.068	
160	172	402	436	475	520	1.186	1.603	22	9	4.880	5.076	9.956	
149	107	288	272	371	252	787	801	10	5	2.932	2.538	5.470	
62	39	162	162	204	218	614	774	77	105	1.667	1.775	3.442	
72	88	199	252	287	296	732	786	25	16	2.543	2.439	4.982	
93	136	277	295	391	439	1.229	1.389	10	9	3.852	3.887	7.739	
<b>1.839</b>	<b>1.784</b>	<b>4.963</b>	<b>4.911</b>	<b>6.218</b>	<b>5.311</b>	<b>13.864</b>	<b>15.734</b>	<b>357</b>	<b>289</b>	<b>51.906</b>	<b>49.525</b>	<b>101.431</b>	
<b>3.623</b>		<b>9.874</b>		<b>11.529</b>		<b>29.598</b>		<b>646</b>					
14	18	56	80	73	63	301	429	..	..	843	899	1.742	
11	13	36	57	47	58	247	376	2	2	500	641	1.141	
29	38	78	114	163	103	415	506	1	1	1.616	1.579	3.195	
78	67	161	172	199	161	400	453	13	5	2.192	1.984	4.176	
<b>132</b>	<b>136</b>	<b>330</b>	<b>414</b>	<b>472</b>	<b>385</b>	<b>1.363</b>	<b>1.764</b>	<b>16</b>	<b>8</b>	<b>5.151</b>	<b>5.103</b>	<b>10.254</b>	
<b>268</b>		<b>744</b>		<b>857</b>		<b>3.127</b>		<b>24</b>					
<b>1.971</b>	<b>1.920</b>	<b>5.294</b>	<b>5.325</b>	<b>6.700</b>	<b>5.696</b>	<b>15.227</b>	<b>17.498</b>	<b>373</b>	<b>297</b>	<b>57.057</b>	<b>54.628</b>	<b>111.685</b>	
<b>3.891</b>		<b>10.619</b>		<b>12.396</b>		<b>32.725</b>		<b>670</b>					

TABELA. VIII (Continuação) — Óbitos por

TABLEAU VIII (Suite) — Décès par

Distritos Districts	Idades e sexos Âges et sexes						Totais Totaux		
	0 a 11 meses 0 à 11 mois		1 a 4 anos 1 à 4 ans		5 a 9 anos 5 à 9 ans		Por sexos Par sexes		Geral Général
	Varões Mas- culin	Fêmeas Fémi- nin	Varões Mas- culin	Fêmeas Fémi- nin	Varões Mas- culin	Fêmeas Fémi- nin	Varões Mas- culin	Fêmeas Fémi- nin	
Aveiro.....	611	521	406	404	68	80			
Beja.....	584	478	291	277	42	29			
Braga.....	385	333	417	369	92	77			
Bragança.....	300	265	449	406	53	66			
Castelo Branco.....	609	511	589	530	68	47			
Coimbra.....	357	295	372	279	51	58			
Évora.....	432	318	182	139	30	33			
Faro.....	802	584	557	508	94	82			
Guarda.....	638	545	810	724	82	83			
Leiria.....	443	393	343	303	55	52			
Lisboa... { Cidade (Ville).....	1.008	812	529	498	124	123			
{ Concelhos (Communes).....	1.211	945	449	407	77	96			
Portalegre.....	450	325	241	217	43	32			
Pôrto... { Cidade (Ville).....	743	525	382	414	85	98			
{ Concelhos (Communes).....	1.082	976	762	774	142	131			
Santarém.....	675	566	323	295	74	65			
Viana do Castelo.....	302	267	214	189	38	23			
Vila Real.....	465	380	479	384	66	65			
Viseu.....	730	580	628	584	99	103			
<b>Continente.....</b>	<b>11.827</b>	<b>9.619</b>	<b>8.423</b>	<b>7.702</b>	<b>1.383</b>	<b>1.343</b>			
<i>Partie continentale</i>	<b>21.446</b>		<b>16.125</b>		<b>2.726</b>				
Angra do Heroísmo.....	262	251	29	39	8	7			
Horta.....	117	87	31	27	10	3			
Ponta Delgada.....	770	692	190	224	28	31			
Funchal.....	569	385	416	447	73	70			
<b>Ilhas adjacentes.....</b>	<b>1.718</b>	<b>1.415</b>	<b>666</b>	<b>737</b>	<b>119</b>	<b>111</b>			
<i>Partie insulaire</i>	<b>3.133</b>		<b>1.403</b>		<b>230</b>				
<b>Portugal.....</b>	<b>13.545</b>	<b>11.034</b>	<b>9.089</b>	<b>8.439</b>	<b>1.502</b>	<b>1.454</b>			
	<b>24.579</b>		<b>17.528</b>		<b>2.956</b>				

Distritos, idades e sexos

Districts, par âges et par sexes

1904

Idades e sexos Âges et sexes														Totais Totaux		Geral Général
10 a 19 anos 10 à 19 ans		20 a 39 anos 20 à 39 ans		40 a 59 anos 40 à 59 ans		60 a 69 anos 60 à 69 ans		Idade ignorada Âge inconnue		Por sexos Par sexes						
Varões Mas- culin	Fêmeas Fémi- nin	Varões Mas- culin	Fêmeas Fémi- nin	Varões Mas- culin	Fêmeas Fémi- nin	Varões Mas- culin	Fêmeas Fémi- nin	Varões Mas- culin	Fêmeas Fémi- nin	Varões Mas- culin	Fêmeas Fémi- nin	Varões Mas- culin	Fêmeas Fémi- nin			
73	64	240	243	288	284	912	1.159	12	4	2.610	2.759	5.369				
68	64	150	197	228	183	468	458	40	52	1.871	1.738	3.609				
168	103	280	289	330	323	701	769	12	8	2.385	2.271	4.656				
66	73	173	184	233	229	435	487	1	1	1.710	1.711	3.421				
66	87	148	183	286	242	606	684	11	..	2.383	2.284	4.667				
87	80	239	220	297	271	784	1.144	1	4	2.188	2.351	4.539				
41	50	138	141	188	135	420	380	1	1	1.432	1.197	2.629				
85	100	232	242	267	252	747	709	6	6	2.790	2.483	5.273				
80	127	253	294	316	344	729	854	7	11	2.915	2.982	5.897				
68	62	161	198	268	204	758	825	13	14	2.109	2.051	4.160				
176	217	768	666	917	537	1.026	1.272	21	19	4.569	4.144	8.713				
124	142	335	317	456	304	972	876	19	10	3.643	3.098	6.741				
46	33	91	112	146	137	355	364	11	4	1.383	1.224	2.607				
155	116	348	380	338	298	407	552	16	10	2.474	2.393	4.867				
177	150	396	429	475	516	1.118	1.520	7	10	4.159	4.506	8.665				
161	94	274	246	370	252	802	886	4	7	2.623	2.411	5.034				
37	66	166	165	191	248	712	904	15	7	1.675	1.869	3.544				
62	77	184	243	296	285	718	794	26	35	2.296	2.263	4.559				
119	117	288	295	396	458	1.202	1.450	5	9	3.467	3.596	7.063				
<b>1.799</b>	<b>1.822</b>	<b>4.864</b>	<b>5.044</b>	<b>6.286</b>	<b>5.502</b>	<b>13.872</b>	<b>16.087</b>	<b>228</b>	<b>212</b>	<b>48.682</b>	<b>47.331</b>	<b>96.013</b>				
<b>3.621</b>		<b>9.908</b>		<b>11.788</b>		<b>29.959</b>		<b>440</b>								
15	19	48	38	63	64	276	366	..	3	701	787	1.488				
11	7	33	34	45	44	222	356	..	1	469	559	1.028				
19	26	88	109	154	144	417	492	2	..	1.668	1.718	3.386				
65	89	144	177	167	144	395	515	1	..	1.830	1.827	3.657				
<b>110</b>	<b>141</b>	<b>313</b>	<b>358</b>	<b>429</b>	<b>396</b>	<b>1.310</b>	<b>1.729</b>	<b>3</b>	<b>4</b>	<b>4.668</b>	<b>4.891</b>	<b>9.559</b>				
<b>251</b>		<b>671</b>		<b>825</b>		<b>3.039</b>		<b>7</b>								
<b>1.909</b>	<b>1.963</b>	<b>5.177</b>	<b>5.402</b>	<b>6.715</b>	<b>5.898</b>	<b>15.182</b>	<b>17.816</b>	<b>231</b>	<b>216</b>	<b>53.350</b>	<b>52.222</b>	<b>105.572</b>				
<b>3.872</b>		<b>10.579</b>		<b>12.613</b>		<b>32.998</b>		<b>447</b>								

TABELA VIII (Continuação) — Óbitos por  
TABLEAU VIII (Suite) — Décès par

Distritos, idades e sexos  
Districts, par âges et par sexes

1905

Distritos Districts	Idades e sexos Âges et sexes														Totais Totaux		Geral Général		
	0 a 11 meses 0 à 11 mois		1 a 4 anos 1 à 4 ans		5 a 9 anos 5 à 9 ans		10 a 19 anos 10 à 19 ans		20 a 39 anos 20 à 39 ans		40 a 59 anos 40 à 59 ans		60 a 69 anos 60 à 69 ans		Idade ignorada Âge inconnue			Por sexos Par sexes	
	Varões Mas- culin	Fêmeas Fémi- nin	Varões Mas- culin	Fêmeas Fémi- nin	Varões Mas- culin	Fêmeas Fé- minin	Varões Mas- culin	Fêmeas Fé- minin	Varões Mas- culin	Fêmeas Fémi- nin	Varões Mas- culin	Fêmeas Fémi- nin	Varões Mas- culin	Fêmeas Fémi- nin	Varões Mas- culin	Fêmeas Fémi- nin		Varões Mas- culin	Fêmeas Fémi- nin
Aveiro.....	626	480	505	455	93	97	116	82	216	230	300	292	867	1.138	3	1	2.726	2.775	5.501
Beja.....	426	331	220	168	47	31	65	56	171	170	212	184	435	449	2	3	1.578	1.392	2.970
Braga.....	559	462	632	579	89	113	95	86	309	322	376	391	871	1.076	33	16	2.964	3.045	6.009
Bragança.....	340	287	682	610	96	76	69	67	153	175	202	220	456	410	10	6	2.008	1.851	3.859
Castelo Branco.....	470	370	506	460	51	58	53	81	146	204	283	207	556	661	1	4	2.066	2.045	4.111
Coimbra.....	433	388	404	393	68	72	84	67	229	253	333	302	1.002	1.169	7	10	2.560	2.654	5.214
Évora.....	383	313	176	143	47	30	45	57	147	174	196	161	450	421	4	5	1.448	1.304	2.752
Faro.....	708	550	449	429	78	72	98	105	277	276	318	278	838	730	5	..	2.771	2.440	5.211
Guarda.....	630	513	1.019	903	81	102	107	105	256	324	385	328	813	859	7	8	3.298	3.142	6.440
Leiria.....	462	366	324	314	54	40	59	54	195	197	275	225	793	783	44	40	2.206	2.019	4.225
Lisboa... { Cidade (Ville).....	1.091	877	878	813	160	144	208	208	818	679	931	592	1.005	1.267	21	8	5.112	4.588	9.700
Lisbonne } Concelhos (Communes).....	1.508	1.200	740	676	120	123	142	134	335	351	596	312	1.267	1.055	44	10	4.752	3.861	8.613
Portalegre.....	423	313	267	253	32	39	46	53	135	137	150	123	341	343	6	11	1.400	1.272	2.672
Pôrto... { Cidade (Ville).....	792	670	741	753	109	86	132	148	357	330	360	322	410	596	18	13	2.919	2.918	5.837
} Concelhos (Communes).....	1.185	1.059	1.036	940	190	170	183	194	430	479	539	498	975	1.357	33	26	4.571	4.723	9.294
Santarém.....	672	521	327	274	54	78	102	98	274	230	372	215	830	824	8	8	2.639	2.248	4.887
Viana do Castelo.....	332	280	258	202	42	41	61	42	155	147	225	248	742	906	3	4	1.818	1.870	3.688
Vila Real.....	467	369	693	562	109	78	93	78	186	225	315	295	775	865	9	3	2.647	2.475	5.122
Viseu.....	666	609	742	648	105	95	103	117	289	313	391	400	1.173	1.291	26	22	3.495	3.495	6.990
<b>Continente.....</b>	<b>12.173</b>	<b>9.958</b>	<b>10.599</b>	<b>9.575</b>	<b>1.625</b>	<b>1.545</b>	<b>1.861</b>	<b>1.832</b>	<b>5.078</b>	<b>5.216</b>	<b>6.759</b>	<b>5.593</b>	<b>14.599</b>	<b>16.200</b>	<b>284</b>	<b>198</b>	<b>52.978</b>	<b>50.117</b>	<b>103.095</b>
<i>Partie continentale</i>	<b>22.131</b>		<b>20.174</b>		<b>3.170</b>		<b>3.693</b>		<b>10.294</b>		<b>12.352</b>		<b>30.799</b>		<b>482</b>				
Angra do Heroísmo.....	392	299	64	55	9	18	12	20	45	44	66	66	266	385	..	..	854	887	1.741
Horta.....	135	102	37	33	5	5	4	11	31	48	42	58	251	315	3	3	508	575	1.083
Ponta Delgada.....	820	715	194	201	25	20	24	31	78	96	147	132	417	517	3	3	1.708	1.715	3.423
Funchal.....	507	386	430	371	53	45	46	62	144	139	172	155	409	488	2	5	1.763	1.651	3.414
<b>Ilhas adjacentes.....</b>	<b>1.854</b>	<b>1.502</b>	<b>725</b>	<b>660</b>	<b>92</b>	<b>88</b>	<b>86</b>	<b>124</b>	<b>298</b>	<b>327</b>	<b>427</b>	<b>411</b>	<b>1.343</b>	<b>1.705</b>	<b>8</b>	<b>11</b>	<b>4.833</b>	<b>4.828</b>	<b>9.661</b>
<i>Partie insulaire</i>	<b>3.356</b>		<b>1.385</b>		<b>180</b>		<b>210</b>		<b>625</b>		<b>838</b>		<b>3.048</b>		<b>19</b>				
<b>Portugal.....</b>	<b>14.027</b>	<b>11.460</b>	<b>11.324</b>	<b>10.235</b>	<b>1.717</b>	<b>1.633</b>	<b>1.947</b>	<b>1.956</b>	<b>5.376</b>	<b>5.543</b>	<b>7.186</b>	<b>6.004</b>	<b>15.942</b>	<b>17.905</b>	<b>292</b>	<b>209</b>	<b>57.811</b>	<b>54.945</b>	<b>112.756</b>
	<b>25.487</b>		<b>21.559</b>		<b>3.350</b>		<b>3.903</b>		<b>10.919</b>		<b>13.190</b>		<b>33.847</b>		<b>501</b>				

TABELLA VIII (Continuação) — Óbitos por  
 TABLEAU VIII (Suite) — Décès par

Distritos, idades e sexos  
 Districts, par âges et par sexes

1906

Distritos Districts	0 a 11 meses 0 à 11 mois		1 a 4 anos 1 à 4 ans		5 a 9 anos 5 à 9 ans	
	Varões Mas- culin	Fêmeas Fémi- nin	Varões Mas- culin	Fêmeas Fémi- nin	Varões Mas- culin	Fêmeas Fémi- nin
	Aveiro .....	755	592	540	578	96
Beja .....	517	428	357	261	58	61
Braga .....	781	667	704	602	94	109
Bragança .....	272	260	534	504	87	60
Castelo Branco .....	813	727	1.104	934	161	133
Coimbra .....	522	434	593	520	84	87
Évora .....	473	367	217	227	40	40
Faro .....	749	597	487	431	76	71
Guarda .....	959	869	1.526	1.370	185	167
Leiria .....	538	465	450	355	82	65
Lisboa... {Cidade (Ville) .....	1.144	957	673	660	162	136
} Concelhos (Communes) .....	1.686	1.238	804	740	129	121
Portalegre .....	454	413	398	373	51	62
Pôrto... {Cidade (Ville) .....	755	646	544	541	85	92
} Concelhos (Communes) .....	1.425	1.182	1.154	1.115	199	158
Santarém .....	881	737	548	495	101	79
Viana do Castelo .....	428	376	279	263	78	36
Vila Real .....	552	439	686	582	97	76
Viseu .....	871	740	1.137	978	151	122
<b>Continente</b> .....	<b>14.573</b>	<b>12.134</b>	<b>12.735</b>	<b>11.529</b>	<b>2.016</b>	<b>1.759</b>
<i>Partie continentale</i>	<b>26.707</b>		<b>24.264</b>		<b>3.775</b>	
Angra do Heroísmo .....	323	271	64	63	10	3
Horta .....	120	93	47	51	7	14
Ponta Delgada .....	759	674	267	250	43	53
Funchal .....	504	420	490	484	68	57
<b>Ilhas adjacentes</b> .....	<b>1.706</b>	<b>1.458</b>	<b>868</b>	<b>848</b>	<b>128</b>	<b>127</b>
<i>Partie insulaire</i>	<b>3.164</b>		<b>1.716</b>		<b>255</b>	
<b>Portugal</b> .....	<b>16.279</b>	<b>13.592</b>	<b>13.603</b>	<b>12.377</b>	<b>2.144</b>	<b>1.886</b>
	<b>29.871</b>		<b>25.980</b>		<b>4.030</b>	

Idades e sexos Âges et sexes										Totais Totaux				Geral Général
10 a 19 anos 10 à 19 ans		20 a 39 anos 20 à 39 ans		40 a 59 anos 40 à 59 ans		60 a 69 anos 60 à 69 ans		Idade ignorada Âge inconnue		Por sexos Par sexes				
Varões Mas- culin	Fêmeas Fé- minin	Varões Mas- culin	Fêmeas Fémi- nin	Varões Mas- culin	Fêmeas Fémi- nin	Varões Mas- culin	Fêmeas Fémi- nin	Varões Mas- culin	Fêmeas Fémi- nin	Varões Mas- culin	Fêmeas Fémi- nin			
92	81	251	271	301	282	940	1.290	5	..	<b>2.978</b>	<b>3.178</b>	<b>6.156</b>		
65	86	201	211	234	186	499	466	10	5	<b>1.941</b>	<b>1.704</b>	<b>3.645</b>		
108	109	326	323	411	485	1.060	1.399	24	26	<b>3.508</b>	<b>3.720</b>	<b>7.228</b>		
60	63	120	151	199	194	362	390	1	2	<b>1.635</b>	<b>1.624</b>	<b>3.259</b>		
96	80	201	199	261	212	649	789	5	10	<b>3.290</b>	<b>3.084</b>	<b>6.374</b>		
99	97	272	245	352	276	1.082	1.341	6	3	<b>3.010</b>	<b>3.003</b>	<b>6.013</b>		
60	61	153	169	193	176	433	398	4	5	<b>1.573</b>	<b>1.443</b>	<b>3.016</b>		
107	120	285	271	343	217	852	774	5	4	<b>2.904</b>	<b>2.485</b>	<b>5.389</b>		
160	127	278	307	393	343	756	810	5	4	<b>4.262</b>	<b>3.997</b>	<b>8.259</b>		
80	71	229	171	364	184	787	801	50	51	<b>2.580</b>	<b>2.163</b>	<b>4.743</b>		
177	215	949	695	999	624	1.064	1.357	14	18	<b>5.182</b>	<b>4.662</b>	<b>9.844</b>		
151	158	410	375	631	350	1.235	1.028	22	9	<b>5.068</b>	<b>4.019</b>	<b>9.087</b>		
48	49	119	146	166	135	409	375	3	4	<b>1.648</b>	<b>1.557</b>	<b>3.205</b>		
108	108	341	341	344	281	380	598	16	5	<b>2.573</b>	<b>2.612</b>	<b>5.185</b>		
135	178	396	434	543	452	1.004	1.391	36	38	<b>4.892</b>	<b>4.948</b>	<b>9.840</b>		
136	110	302	229	429	264	1.022	905	12	11	<b>3.431</b>	<b>2.830</b>	<b>6.261</b>		
61	45	178	230	269	297	691	908	8	4	<b>1.992</b>	<b>2.159</b>	<b>4.151</b>		
88	91	222	257	303	261	727	752	4	3	<b>2.679</b>	<b>2.461</b>	<b>5.140</b>		
99	120	277	291	412	410	1.267	1.462	19	17	<b>4.233</b>	<b>4.140</b>	<b>8.373</b>		
<b>1.930</b>	<b>1.969</b>	<b>5.510</b>	<b>5.316</b>	<b>7.147</b>	<b>5.629</b>	<b>15.219</b>	<b>17.234</b>	<b>249</b>	<b>219</b>	<b>59.379</b>	<b>55.789</b>	<b>115.168</b>		
<b>3.899</b>		<b>10.826</b>		<b>12.776</b>		<b>32.453</b>		<b>468</b>						
20	24	38	54	56	63	272	415	..	..	<b>783</b>	<b>893</b>	<b>1.676</b>		
11	17	16	40	51	49	241	384	1	2	<b>494</b>	<b>650</b>	<b>1.144</b>		
31	32	85	110	158	125	409	524	1	..	<b>1.753</b>	<b>1.768</b>	<b>3.521</b>		
53	68	154	163	193	151	411	519	1	3	<b>1.874</b>	<b>1.865</b>	<b>3.739</b>		
<b>115</b>	<b>141</b>	<b>293</b>	<b>367</b>	<b>458</b>	<b>388</b>	<b>1.333</b>	<b>1.842</b>	<b>3</b>	<b>5</b>	<b>4.904</b>	<b>5.176</b>	<b>10.080</b>		
<b>256</b>		<b>660</b>		<b>846</b>		<b>3.175</b>		<b>8</b>						
<b>2.045</b>	<b>2.110</b>	<b>5.803</b>	<b>5.683</b>	<b>7.605</b>	<b>6.017</b>	<b>16.552</b>	<b>19.076</b>	<b>252</b>	<b>224</b>	<b>64.283</b>	<b>60.965</b>	<b>125.248</b>		
<b>4.155</b>		<b>11.486</b>		<b>13.622</b>		<b>35.628</b>		<b>476</b>						

TABELA VIII (Continuação) — Obi  
TABLEAU VIII (Suite) — Décès

Distritos Districts	Idades e sexos Âges et sexes						Totais Totaux												
	0 a 11 meses 0 à 11 mois		1 a 4 anos 1 à 4 ans		5 a 9 anos 5 à 9 ans		10 a 19 anos 10 à 19 ans		20 a 39 anos 20 à 39 ans		40 a 59 anos 40 à 59 ans		60 a 69 anos 60 à 69 ans		Idade ignorada Âge inconnue		Por sexos Par sexes		Geral Général
	Varões Mas- culin	Fêmeas Fémi- nin	Varões Mas- culin	Fêmeas Fémi- nin	Varões Mas- culin	Fêmeas Fé- minin	Varões Mas- culin	Fêmeas Fémi- nin	Varões Mas- culin	Fêmeas Fémi- nin	Varões Mas- culin	Fêmeas Fémi- nin	Varões Mas- culin	Fêmeas Fémi- nin	Varões Mas- culin	Fêmeas Fémi- nin	Varões Mas- culin	Fêmeas Fémi- nin	
Aveiro.....	600	490	359	304	75	76	88	101	251	246	298	270	917	1.124	5	4	2.593	2.615	
Beja.....	475	383	274	235	48	54	71	64	178	223	259	207	562	498	4	12	1.871	1.676	3.547
Braga.....	752	628	577	555	104	107	110	107	309	313	449	439	1.089	1.334	14	3	3.404	3.486	6.890
Bragança.....	263	223	404	376	52	51	80	64	146	138	183	187	381	360	1	..	1.510	1.399	2.909
Castelo Branco.....	507	510	682	683	90	93	81	90	201	211	265	258	649	676	8	6	2.483	2.527	5.010
Coimbra.....	421	321	367	315	73	58	77	104	283	208	361	277	1.061	1.231	10	6	2.653	2.520	5.173
Évora.....	409	409	276	251	53	59	67	69	179	149	208	156	464	414	3	2	1.659	1.509	3.168
Faro.....	706	612	454	440	117	97	120	117	327	274	335	283	795	728	3	4	2.857	2.555	5.412
Guarda.....	638	483	885	821	113	135	95	109	250	283	362	300	741	854	10	9	3.094	2.994	6.088
Leiria.....	501	371	275	281	67	64	71	74	209	179	296	163	746	713	74	87	2.239	1.932	4.17
Lisboa.....	970	802	606	618	123	126	188	201	851	654	956	572	1.156	1.286	18	9	4.868	4.268	9.136
Lisbonne } Concelhos (Communes).....	1.614	1.217	698	637	112	112	148	151	379	360	559	321	1.142	986	34	11	4.686	3.795	8.481
Portalegre.....	442	341	288	201	46	55	53	59	119	116	168	113	389	386	3	5	1.508	1.276	2.784
Pôrto.....	839	663	559	581	94	98	134	103	361	360	397	314	388	580	13	6	2.785	2.705	5.490
Pôrto } Concelhos (Communes).....	1.276	992	887	810	153	144	170	127	404	393	481	464	1.064	1.378	23	30	4.458	4.338	8.796
Santarém.....	631	608	389	386	84	81	101	104	292	254	381	236	886	872	9	8	2.773	2.549	5.322
Viana do Castelo.....	340	294	241	188	40	34	56	54	197	177	272	267	712	878	8	1	1.866	1.893	3.759
Vila Real.....	455	382	591	458	92	77	84	76	217	239	303	274	628	714	5	3	2.375	2.223	4.598
Viseu.....	648	555	664	542	94	85	99	92	222	281	365	413	1.211	1.263	25	23	3.328	3.254	6.582
<b>Continente.....</b>	<b>12.487</b>	<b>10.284</b>	<b>9.476</b>	<b>8.682</b>	<b>1.630</b>	<b>1.606</b>	<b>1.893</b>	<b>1.866</b>	<b>5.375</b>	<b>5.058</b>	<b>6.898</b>	<b>5.514</b>	<b>14.981</b>	<b>16.275</b>	<b>270</b>	<b>229</b>	<b>53.010</b>	<b>49.514</b>	<b>102.524</b>
<i>Partie continentale</i>	<b>22.771</b>		<b>18.158</b>		<b>3.236</b>		<b>3.759</b>		<b>10.433</b>		<b>12.412</b>		<b>31.256</b>		<b>499</b>				
Angra do Heroísmo.....	342	279	42	37	6	9	15	25	44	54	60	62	257	356	1	1	767	823	1.590
Horta.....	119	87	29	32	12	3	5	16	35	51	45	51	239	324	1	..	485	564	1.049
Ponta Delgada.....	762	684	228	255	67	59	40	65	94	123	157	134	416	449	2	..	1.766	1.769	3.535
Funchal.....	503	417	711	704	133	125	147	94	160	202	196	145	465	544	4	6	2.319	2.237	4.556
<b>Ilhas adjacentes.....</b>	<b>1.726</b>	<b>1.467</b>	<b>1.010</b>	<b>1.028</b>	<b>218</b>	<b>196</b>	<b>207</b>	<b>200</b>	<b>333</b>	<b>430</b>	<b>458</b>	<b>392</b>	<b>1.377</b>	<b>1.673</b>	<b>8</b>	<b>7</b>	<b>5.337</b>	<b>5.393</b>	<b>10.730</b>
<i>Partie insulaire</i>	<b>3.193</b>		<b>2.038</b>		<b>414</b>		<b>407</b>		<b>763</b>		<b>850</b>		<b>3.050</b>		<b>15</b>				
<b>Portugal.....</b>	<b>14.213</b>	<b>11.751</b>	<b>10.486</b>	<b>9.710</b>	<b>1.848</b>	<b>1.802</b>	<b>2.100</b>	<b>2.066</b>	<b>5.708</b>	<b>5.488</b>	<b>7.356</b>	<b>5.906</b>	<b>16.358</b>	<b>17.948</b>	<b>278</b>	<b>236</b>	<b>58.347</b>	<b>54.907</b>	<b>113.254</b>
	<b>25.964</b>		<b>20.196</b>		<b>3.650</b>		<b>4.166</b>		<b>11.196</b>		<b>13.262</b>		<b>34.306</b>		<b>514</b>				

tos por Distritos, idades e sexos  
par Districts, par âges et par sexes

1907

Distritos Districts	Idades e sexos Âges et sexes						Totais Totaux												
	0 a 11 meses 0 à 11 mois		1 a 4 anos 1 à 4 ans		5 a 9 anos 5 à 9 ans		10 a 19 anos 10 à 19 ans		20 a 39 anos 20 à 39 ans		40 a 59 anos 40 à 59 ans		60 a 69 anos 60 à 69 ans		Idade ignorada Âge inconnue		Por sexos Par sexes		Geral Général
	Varões Mas- culin	Fêmeas Fémi- nin	Varões Mas- culin	Fêmeas Fémi- nin	Varões Mas- culin	Fêmeas Fé- minin	Varões Mas- culin	Fêmeas Fémi- nin	Varões Mas- culin	Fêmeas Fémi- nin	Varões Mas- culin	Fêmeas Fémi- nin	Varões Mas- culin	Fêmeas Fémi- nin	Varões Mas- culin	Fêmeas Fémi- nin	Varões Mas- culin	Fêmeas Fémi- nin	
Aveiro.....	600	490	359	304	75	76	88	101	251	246	298	270	917	1.124	5	4	2.593	2.615	
Beja.....	475	383	274	235	48	54	71	64	178	223	259	207	562	498	4	12	1.871	1.676	3.547
Braga.....	752	628	577	555	104	107	110	107	309	313	449	439	1.089	1.334	14	3	3.404	3.486	6.890
Bragança.....	263	223	404	376	52	51	80	64	146	138	183	187	381	360	1	..	1.510	1.399	2.909
Castelo Branco.....	507	510	682	683	90	93	81	90	201	211	265	258	649	676	8	6	2.483	2.527	5.010
Coimbra.....	421	321	367	315	73	58	77	104	283	208	361	277	1.061	1.231	10	6	2.653	2.520	5.173
Évora.....	409	409	276	251	53	59	67	69	179	149	208	156	464	414	3	2	1.659	1.509	3.168
Faro.....	706	612	454	440	117	97	120	117	327	274	335	283	795	728	3	4	2.857	2.555	5.412
Guarda.....	638	483	885	821	113	135	95	109	250	283	362	300	741	854	10	9	3.094	2.994	6.088
Leiria.....	501	371	275	281	67	64	71	74	209	179	296	163	746	713	74	87	2.239	1.932	4.17
Lisboa.....	970	802	606	618	123	126	188	201	851	654	956	572	1.156	1.286	18	9	4.868	4.268	9.136
Lisbonne } Concelhos (Communes).....	1.614	1.217	698	637	112	112	148	151	379	360	559	321	1.142	986	34	11	4.686	3.795	8.481
Portalegre.....	442	341	288	201	46	55	53	59	119	116	168	113	389	386	3	5	1.508	1.276	2.784
Pôrto.....	839	663	559	581	94	98	134	103	361	360	397	314	388	580	13	6	2.785	2.705	5.490
Pôrto } Concelhos (Communes).....	1.276	992	887	810	153	144	170	127	404	393	481	464	1.064	1.378	23	30	4.458	4.338	8.796
Santarém.....	631	608	389	386	84	81	101	104	292	254	381	236	886	872	9	8	2.773	2.549	5.322
Viana do Castelo.....	340	294	241	188	40	34	56	54	197	177	272	267	712	878	8	1	1.866	1.893	3.759
Vila Real.....	455	382	591	458	92	77	84	76	217	239	303	274	628	714	5	3	2.375	2.223	4.598
Viseu.....	648	555	664	542	94	85	99	92	222	281	365	413	1.211	1.263	25	23	3.328	3.254	6.582
<b>Continente.....</b>	<b>12.487</b>	<b>10.284</b>	<b>9.476</b>	<b>8.682</b>	<b>1.630</b>	<b>1.606</b>	<b>1.893</b>	<b>1.866</b>	<b>5.375</b>	<b>5.058</b>	<b>6.898</b>	<b>5.514</b>	<b>14.981</b>	<b>16.275</b>	<b>270</b>	<b>229</b>	<b>53.010</b>	<b>49.514</b>	<b>102.524</b>
<i>Partie continentale</i>	<b>22.771</b>		<b>18.158</b>		<b>3.236</b>		<b>3.759</b>		<b>10.433</b>		<b>12.412</b>		<b>31.256</b>		<b>499</b>				
Angra do Heroísmo.....	342	279	42	37	6	9	15	25	44	54	60	62	257	356	1	1	767	823	1.590
Horta.....	119	87	29	32	12	3	5	16	35	51	45	51	239	324	1	..	485	564	1.049
Ponta Delgada.....	762	684	228	255	67	59	40	65	94	123	157	134	416	449	2	..	1.766	1.769	3.535
Funchal.....	503	417	711	704	133	125	147	94	160	202	196	145	465	544	4	6	2.319	2.237	4.556
<b>Ilhas adjacentes.....</b>	<b>1.726</b>	<b>1.467</b>	<b>1.010</b>	<b>1.028</b>	<b>218</b>	<b>196</b>	<b>207</b>	<b>200</b>	<b>333</b>	<b>430</b>	<b>458</b>	<b>392</b>	<b>1.377</b>	<b>1.673</b>	<b>8</b>	<b>7</b>	<b>5.337</b>	<b>5.393</b>	<b>10.730</b>
<i>Partie insulaire</i>	<b>3.193</b>		<b>2.038</b>		<b>414</b>		<b>407</b>		<b>763</b>		<b>850</b>		<b>3.050</b>		<b>15</b>				
<b>Portugal.....</b>	<b>14.213</b>	<b>11.751</b>	<b>10.486</b>	<b>9.710</b>	<b>1.848</b>	<b>1.802</b>	<b>2.100</b>	<b>2.066</b>	<b>5.708</b>	<b>5.488</b>	<b>7.356</b>	<b>5.906</b>	<b>16.358</b>	<b>17.948</b>	<b>278</b>	<b>236</b>	<b>58.347</b>	<b>54.907</b>	<b>113.254</b>
	<b>25.964</b>		<b>20.196</b>		<b>3.650</b>		<b>4.166</b>		<b>11.196</b>		<b>13.262</b>		<b>34.306</b>		<b>514</b>				

TABELA VIII (Continuação) — Óbitos por Distritos, idades e sexos  
TABLEAU VIII (Suite) — Décès

tos por Distritos, idades e sexos  
par Districts, par âges et par sexes

1908

Distritos Districts	Idades e sexos Âges et sexes														Totais Totaux		Geral Général		
	0 a 11 meses 0 à 11 mois		1 a 4 anos 1 à 4 ans		5 a 9 anos 5 à 9 ans		10 a 19 anos 10 à 19 ans		20 a 39 anos 20 à 39 ans		40 a 59 anos 40 à 59 ans		60 a 69 anos 60 à 69 ans		Idade ignorada Âge inconnue			Por sexos Par sexes	
	Varões Mas- culin	Fêmeas Fémi- nin	Varões Mas- culin	Fêmeas Fémi- nin	Varões Mas- culin	Fêmeas Fémi- nin	Varões Mas- culin	Fêmeas Fémi- nin	Varões Mas- culin	Fêmeas Fémi- nin	Varões Mas- culin	Fêmeas Fémi- nin	Varões Mas- culin	Fêmeas Fémi- nin	Varões Mas- culin	Fêmeas Fémi- nin		Varões Mas- culin	Fêmeas Fémi- nin
Aveiro.....	722	656	587	547	82	114	92	78	235	225	340	290	880	1.176	4	4	2.942	3.090	6.032
Beja.....	494	415	315	266	47	47	57	55	199	172	199	145	520	451	7	7	1.838	1.558	3.396
Braga.....	821	698	852	787	129	143	119	111	321	371	433	489	1.062	1.311	13	1	3.750	3.911	7.661
Bragança.....	294	256	487	388	57	41	60	86	159	199	223	210	450	458	2	..	1.732	1.638	3.370
Castelo Branco.....	513	431	537	523	69	63	49	75	187	195	332	261	644	729	5	5	2.336	2.282	4.618
Coimbra.....	497	392	472	411	72	53	102	88	257	261	364	303	1.092	1.302	3	1	2.859	2.811	5.670
Évora.....	452	377	199	212	39	54	45	72	153	163	204	137	523	403	6	1	1.621	1.419	3.040
Faro.....	776	664	524	539	84	63	100	111	233	261	298	231	778	726	5	1	2.798	2.596	5.394
Guarda.....	630	559	803	770	62	75	84	134	249	313	352	334	811	895	9	13	3.000	3.093	6.093
Leiria.....	508	434	354	307	56	72	77	75	187	177	329	184	773	771	111	143	2.395	2.163	4.558
Lisboa... { Cidade (Ville).....	1.058	821	653	548	139	120	203	205	807	657	975	591	1.032	1.245	7	11	4.874	4.198	9.072
Lisbonne } Concelhos (Communes).....	1.381	1.419	608	675	96	99	128	123	329	340	487	376	996	1.315	28	14	4.053	4.361	8.414
Portalegre.....	428	304	241	204	38	35	43	46	110	94	161	140	360	409	5	2	1.386	1.234	2.620
Pôrto... { Cidade (Ville).....	833	683	540	471	86	84	113	124	408	384	366	311	433	513	25	13	2.804	2.583	5.387
} Concelhos (Communes).....	1.341	1.161	1.003	952	177	158	186	182	446	464	516	517	1.162	1.505	31	21	4.862	4.960	9.822
Santarém.....	691	554	355	322	85	55	107	97	293	234	364	271	872	865	16	7	2.783	2.405	5.188
Viana do Castelo.....	362	295	257	218	37	44	50	42	208	170	223	234	594	821	6	7	1.737	1.831	3.568
Vila Real.....	566	391	663	555	82	63	72	99	196	246	293	261	654	686	..	1	2.526	2.302	4.828
Viseu.....	801	685	877	838	114	104	105	84	281	281	349	392	1.240	1.359	3	3	3.770	3.746	7.516
<b>Continente.....</b>	<b>13.168</b>	<b>11.195</b>	<b>10.327</b>	<b>9.533</b>	<b>1.551</b>	<b>1.487</b>	<b>1.792</b>	<b>1.887</b>	<b>5.258</b>	<b>5.207</b>	<b>6.808</b>	<b>5.677</b>	<b>14.876</b>	<b>16.940</b>	<b>286</b>	<b>255</b>	<b>54.066</b>	<b>52.181</b>	<b>106.247</b>
<i>Partie continentale</i>	<b>24.363</b>		<b>19.860</b>		<b>3.038</b>		<b>3.679</b>		<b>10.465</b>		<b>12.485</b>		<b>31.816</b>		<b>541</b>				
Angra do Heroísmo.....	308	243	40	37	19	19	24	29	55	73	83	87	301	379	2	..	832	867	1.699
Horta.....	129	89	20	19	5	5	8	8	33	37	39	51	188	310	3	2	425	521	946
Ponta Delgada.....	767	603	152	147	28	27	27	41	91	103	162	111	405	465	2	1	1.634	1.498	3.132
Funchal.....	526	434	583	577	77	73	61	73	131	152	170	141	402	447	2	3	1.952	1.900	3.852
<b>Ilhas adjacentes.....</b>	<b>1.730</b>	<b>1.369</b>	<b>795</b>	<b>780</b>	<b>129</b>	<b>124</b>	<b>120</b>	<b>151</b>	<b>310</b>	<b>365</b>	<b>454</b>	<b>390</b>	<b>1.296</b>	<b>1.601</b>	<b>9</b>	<b>6</b>	<b>4.843</b>	<b>4.786</b>	<b>9.629</b>
<i>Partie insulaire</i>	<b>3.099</b>		<b>1.575</b>		<b>253</b>		<b>271</b>		<b>675</b>		<b>844</b>		<b>2.897</b>		<b>15</b>				
<b>Portugal.....</b>	<b>14.898</b>	<b>12.564</b>	<b>11.122</b>	<b>10.313</b>	<b>1.680</b>	<b>1.611</b>	<b>1.912</b>	<b>2.038</b>	<b>5.568</b>	<b>5.572</b>	<b>7.262</b>	<b>6.067</b>	<b>16.172</b>	<b>18.541</b>	<b>295</b>	<b>261</b>	<b>58.909</b>	<b>56.967</b>	<b>115.876</b>
	<b>27.462</b>		<b>21.435</b>		<b>3.291</b>		<b>3.950</b>		<b>11.140</b>		<b>13.329</b>		<b>34.713</b>		<b>556</b>				

TABELA VIII (Continuação) — Óbitos por Distritos, idades e sexos  
TABLEAU VIII (Suite) — Décès

tos por Distritos, idades e sexos  
par Districts, par âges et par sexes

1909

Distritos Districts	Idades e sexos Âges et sexes												Totais Totaux		Geral Général				
	0 a 11 meses 0 à 11 mois		1 a 4 anos 1 à 4 ans		5 a 9 anos 5 à 9 ans		10 a 19 anos 10 à 19 ans		20 a 39 anos 20 à 39 ans		40 a 59 anos 40 à 59 ans		60 a 69 anos 60 à 69 ans			Idade ignorada Âge inconnue		Por sexos Par sexes	
	Varões Mas- culin	Fêmeas Fémi- nin	Varões Mas- culin	Fêmeas Fémi- nin	Varões Mas- culin	Fêmeas Fémi- nin	Varões Mas- culin	Fêmeas Fémi- nin	Varões Mas- culin	Fêmeas Fémi- nin	Varões Mas- culin	Fêmeas Fémi- nin	Varões Mas- culin	Fêmeas Fémi- nin		Varões Mas- culin	Fêmeas Fémi- nin	Varões Mas- culin	Fêmeas Fémi- nin
Aveiro.....	674	509	484	413	94	103	96	71	238	213	275	270	918	1.273	2	1	2.781	2.853	5.634
Beja.....	526	408	218	220	46	55	64	72	150	176	196	158	499	461	4	6	1.703	1.556	3.259
Braga.....	751	642	752	740	143	135	115	126	329	411	492	468	1.166	1.346	24	27	3.772	3.895	7.667
Bragança.....	201	218	341	332	43	42	47	51	129	170	207	205	403	380	4	..	1.375	1.398	2.773
Castelo Branco.....	431	394	544	486	66	79	69	83	176	184	333	204	632	702	4	4	2.255	2.136	4.391
Coimbra.....	423	376	349	333	67	64	92	74	280	210	334	270	1.024	1.172	3	2	2.572	2.501	5.073
Évora.....	327	280	168	162	30	33	57	67	154	156	184	131	468	448	6	2	1.394	1.279	2.673
Faro.....	617	567	353	359	68	49	88	105	248	253	302	253	772	729	4	..	2.452	2.315	4.767
Guarda.....	553	443	788	733	74	84	92	89	248	281	405	306	787	815	8	3	2.955	2.754	5.709
Leiria.....	408	382	284	209	54	61	53	45	211	166	309	205	778	755	74	70	2.171	1.893	4.064
Lisboa... (Cidade (Ville).....	997	885	663	661	145	127	205	222	823	611	1.048	651	1.162	1.388	12	8	5.055	4.553	9.608
Lisbonne } Concelhos (Communes).....	1.458	1.299	641	664	101	118	135	159	347	376	514	336	1.051	1.024	30	13	4.277	3.989	8.266
Portalegre.....	353	278	170	156	27	28	34	47	117	122	173	121	386	388	10	5	1.270	1.145	2.415
Pôrto... (Cidade (Ville).....	949	777	863	885	126	118	123	119	437	388	389	314	455	566	29	12	3.371	3.179	6.550
} Concelhos (Communes).....	1.361	1.172	1.288	1.214	241	199	211	176	420	464	533	572	1.093	1.481	32	21	5.179	5.299	10.478
Santarém.....	634	479	316	309	76	73	136	97	312	248	392	274	838	861	9	6	2.713	2.347	5.060
Viana do Castelo.....	368	292	218	217	49	44	69	57	197	172	243	275	653	894	2	3	1.799	1.954	3.753
Vila Real.....	418	357	471	422	57	53	83	81	220	232	304	269	707	790	8	4	2.268	2.208	4.476
Viseu.....	580	493	647	573	67	73	96	101	255	266	385	390	1.298	1.415	4	3	3.332	3.314	6.646
<b>Continente.....</b>	<b>12.029</b>	<b>10.251</b>	<b>9.558</b>	<b>9.088</b>	<b>1.574</b>	<b>1.538</b>	<b>1.865</b>	<b>1.842</b>	<b>5.291</b>	<b>5.099</b>	<b>7.018</b>	<b>5.672</b>	<b>15.090</b>	<b>16.888</b>	<b>269</b>	<b>190</b>	<b>52.694</b>	<b>50.568</b>	<b>103.262</b>
<i>Partie continentale</i>	<b>22.280</b>		<b>18.646</b>		<b>3.112</b>		<b>3.707</b>		<b>10.390</b>		<b>12.690</b>		<b>31.978</b>		<b>459</b>				
Angra do Heroísmo.....	294	277	32	41	17	16	17	24	30	54	68	85	283	425	..	..	741	922	1.663
Horta.....	112	87	23	23	9	5	8	10	34	46	35	55	223	359	3	..	447	585	1.032
Ponta Delgada.....	753	649	155	170	28	31	27	27	72	100	161	131	373	469	..	4	1.569	1.581	3.150
Funchal.....	473	361	359	394	54	53	59	68	152	150	174	139	401	466	10	1	1.682	1.632	3.314
<b>Ilhas adjacentes.....</b>	<b>1.632</b>	<b>1.374</b>	<b>569</b>	<b>628</b>	<b>108</b>	<b>105</b>	<b>111</b>	<b>129</b>	<b>288</b>	<b>350</b>	<b>438</b>	<b>410</b>	<b>1.280</b>	<b>1.719</b>	<b>13</b>	<b>5</b>	<b>4.439</b>	<b>4.720</b>	<b>9.159</b>
<i>Partie insulaire</i>	<b>3.006</b>		<b>1.197</b>		<b>213</b>		<b>240</b>		<b>638</b>		<b>848</b>		<b>2.999</b>		<b>18</b>				
<b>Portugal.....</b>	<b>13.661</b>	<b>11.625</b>	<b>10.127</b>	<b>9.716</b>	<b>1.682</b>	<b>1.643</b>	<b>1.976</b>	<b>1.971</b>	<b>5.579</b>	<b>5.449</b>	<b>7.456</b>	<b>6.082</b>	<b>16.370</b>	<b>18.607</b>	<b>282</b>	<b>195</b>	<b>57.133</b>	<b>55.288</b>	<b>112.421</b>
	<b>25.286</b>		<b>19.843</b>		<b>3.325</b>		<b>3.947</b>		<b>11.028</b>		<b>13.538</b>		<b>34.977</b>		<b>477</b>				

TABELA VIII (Fim) — Obi  
TABLEAU VIII (Fin) — Décès

tos por Distritos, idades e sexos  
par Districts, par âges et par sexes

1910

Distritos Districts	Idades e sexos Âges et sexes												Totais Totaux						
	0 a 11 meses 0 à 11 mois		1 a 4 anos 1 à 4 ans		5 a 9 anos 5 à 9 ans		10 a 19 anos 10 à 19 ans		20 a 39 anos 20 à 39 ans		40 a 59 anos 40 à 59 ans		60 a 69 anos 60 à 69 ans		Idade ignorada Âge inconnue		Por sexos Par sexes		Geral Général
	Varões Mas- culin	Fêmeas Fêmi- nin	Varões Mas- culin	Fêmeas Fêmi- nin	Varões Mas- culin	Fêmeas Fêmi- nin	Varões Mas- culin	Fêmeas Fêmi- nin	Varões Mas- culin	Fêmeas Fêmi- nin	Varões Mas- culin	Fêmeas Fêmi- nin	Varões Mas- culin	Fêmeas Fêmi- nin	Varões Mas- culin	Fêmeas Fêmi- nin	Varões Mas- culin	Fêmeas Fêmi- nin	
Aveiro.....	568	511	431	420	70	98	105	85	242	206	339	303	973	1.362	3	2	2.731	2.987	5.718
Beja.....	489	394	183	154	55	57	52	60	164	181	202	146	494	475	2	..	1.641	1.467	3.108
Braga.....	670	630	624	584	118	100	93	89	309	320	481	496	1.047	1.223	10	4	3.352	3.446	6.798
Bragança.....	313	319	521	439	67	68	113	107	121	153	202	195	424	453	..	..	1.791	1.734	3.525
Castelo Branco.....	500	454	640	504	61	65	72	77	195	200	332	257	647	662	6	4	2.453	2.223	4.676
Coimbra.....	419	361	311	282	73	46	81	75	294	229	410	288	1.119	1.213	2	..	2.709	2.494	5.203
Évora.....	356	303	156	143	43	35	55	53	158	161	218	143	453	376	12	8	1.451	1.222	2.673
Faro.....	644	578	373	306	68	60	94	100	268	318	339	254	819	785	6	2	2.611	2.403	5.014
Guarda.....	550	482	830	782	74	84	74	100	257	276	406	341	738	840	22	27	2.951	2.932	5.883
Leiria.....	423	329	291	300	58	56	72	63	206	178	335	218	858	781	77	78	2.320	2.003	4.323
Lisboa... { Cidade (Ville).....	1.135	949	700	716	151	155	212	267	954	727	1.038	617	1.109	1.235	17	4	5.316	4.670	9.986
Lisbonne { Concelhos (Communes).....	1.373	1.154	610	673	120	131	133	214	393	416	622	415	1.137	982	37	20	4.425	4.005	8.430
Portalegre.....	385	268	195	169	26	33	43	49	103	92	169	141	422	440	6	7	1.349	1.199	2.548
Pôrto... { Cidade (Ville).....	743	678	488	437	86	95	117	128	359	405	393	315	442	622	29	13	2.657	2.693	5.350
Concelhos (Communes).....	1.231	1.015	1.012	851	165	189	195	170	478	501	517	496	1.168	1.556	40	39	4.806	4.817	9.623
Santarém.....	690	523	325	293	65	84	122	94	306	255	403	259	873	930	21	13	2.805	2.451	5.256
Viana do Castello.....	363	329	247	228	41	52	50	52	207	174	254	277	710	930	18	12	1.890	2.054	3.944
Vila Real.....	411	309	535	454	55	57	64	63	203	209	271	263	685	777	1	2	2.225	2.134	4.359
Viseu.....	544	449	703	637	78	79	85	72	257	285	413	405	1.324	1.519	4	..	3.408	3.446	6.854
<b>Continente.....</b>	<b>11.807</b>	<b>10.035</b>	<b>9.175</b>	<b>8.372</b>	<b>1.474</b>	<b>1.544</b>	<b>1.832</b>	<b>1.918</b>	<b>5.474</b>	<b>5.286</b>	<b>7.344</b>	<b>5.829</b>	<b>15.472</b>	<b>17.161</b>	<b>313</b>	<b>235</b>	<b>52.891</b>	<b>50.380</b>	<b>103.271</b>
<i>Partie continentale</i>	<b>21.842</b>		<b>17.547</b>		<b>3.018</b>		<b>3.750</b>		<b>10.760</b>		<b>13.173</b>		<b>32.633</b>		<b>548</b>				
Angra do Heroismo.....	320	258	27	42	14	12	24	12	47	61	67	99	276	446	..	..	775	930	1.705
Horta.....	114	101	31	32	8	7	16	12	28	52	52	59	251	319	3	3	503	585	1.088
Ponta Delgada.....	767	666	127	99	12	24	35	40	73	104	152	145	471	541	2	..	1.639	1.619	3.258
Funchal.....	550	406	460	453	61	74	75	109	213	217	331	237	536	649	3	1	2.229	2.146	4.375
<b>Ilhas adjacentes.....</b>	<b>1.751</b>	<b>1.431</b>	<b>645</b>	<b>626</b>	<b>95</b>	<b>117</b>	<b>150</b>	<b>173</b>	<b>361</b>	<b>434</b>	<b>602</b>	<b>540</b>	<b>1.534</b>	<b>1.955</b>	<b>8</b>	<b>4</b>	<b>5.146</b>	<b>5.280</b>	<b>10.426</b>
<i>Partie insulaire</i>	<b>3.182</b>		<b>1.271</b>		<b>212</b>		<b>323</b>		<b>795</b>		<b>1.142</b>		<b>3.489</b>		<b>12</b>				
<b>Portugal.....</b>	<b>13.558</b>	<b>11.466</b>	<b>9.820</b>	<b>8.998</b>	<b>1.569</b>	<b>1.661</b>	<b>1.982</b>	<b>2.091</b>	<b>5.835</b>	<b>5.720</b>	<b>7.946</b>	<b>6.369</b>	<b>17.006</b>	<b>19.116</b>	<b>321</b>	<b>239</b>	<b>58.037</b>	<b>55.660</b>	<b>113.697</b>
	<b>25.024</b>		<b>18.818</b>		<b>3.230</b>		<b>4.073</b>		<b>11.555</b>		<b>14.315</b>		<b>36.122</b>		<b>560</b>				

TABELA IX — Óbitos por causas e sexos, nas Cidades de Lisboa e do Pôrto\*

TABLEAU IX — Décès par causes et par sexes, aux Villes de Lisbonne et de Porto\*

1901

Número de ordem	Causas de morte — Causes de décès — Nomenclatura internacional — Nomenclature internationale	Cidade de Lisboa Ville de Lisbonne			Cidade do Pôrto Ville de Porto			Número d'ordre
		Varões Mas- culin	Fêmeas Fémi- nin	Total	Varões Mas- culin	Fêmeas Fémi- nin	Total	
2	Tifo exantemático..... <i>Typhus exanthématique</i>	..	1	1	..	..	..	2
3	Febre intermitente e cachexia palustre. <i>Fièvre intermittente et cachexie palustre</i>	21	3	24	..	1	1	3
4	Variola..... <i>Variole</i>	2	3	5	..	..	..	4
5	Sarampo..... <i>Rougeole</i>	48	32	80	1	1	2	5
6	Escarlatina..... <i>Scarlatine</i>	1	1	2	..	..	..	6
7	Tosse convulsa..... <i>Coqueluche</i>	19	37	56	16	35	51	7
8	Difteria e garrotinho..... <i>Diphthérie et croup</i>	9	18	27	35	28	63	8
9	Gripe..... <i>Grippe</i>	75	76	151	6	5	11	9
10	Cólera asiático..... <i>Choléra asiatique</i>	..	..	..	..	..	..	10
11	Cólera nostras..... <i>Choléra nostras</i>	..	..	..	..	..	..	11
12	Outras doenças epidémicas..... <i>Autres affections épidémiques</i>	20	9	29	26	24	50	12
13	Tuberculose dos pulmões..... <i>Tuberculose des poumons</i>	629	479	1.108	330	287	617	13
14	Tuberculose das meninges..... <i>Tuberculose des meninges</i>	46	59	105	31	25	56	14
15	Outras tuberculosas..... <i>Autres tuberculoses</i>	89	75	164	72	82	154	15
16	Cancro e outros tumores malignos.... <i>Cancer et autres tumeurs malignes</i>	113	172	285	34	67	101	16
17	Meningite simples..... <i>Méningite simple</i>	113	94	207	110	57	167	17
17 bis	Meningite cérebro-espinhal epidémica. <i>Méningite cérébro-spinale épidémique</i>	53	39	92	30	26	56	17 bis
18	Congestão, hemorragia e amolecimento cerebrais..... <i>Congestion, hemorrhagie et ramollissement du cerveau</i>	266	320	586	95	113	208	18

\* O apuramento dos óbitos por causas de morte e por idades, em todos os distritos do Continente e Ilhas Adjacentes, só em 1902 foi iniciado entre nós pelo Instituto Central de Higiene. Até então, apenas nas cidades de Lisboa e do Pôrto, se procedia a tal destriça (Vid. Tabela VIII, pag. 46).

\* C'est seulement en 1902 qu'on a fait la première fois chez nous, à l'Institut Central d'Hygiène, le dépouillement des décès par causes et par âges, dans tous les districts des Parties Continentales et Insulaires. Jusqu'alors, un tel classement ne se faisait qu'aux villes de Lisbonne et de Porto. (Voyez Tableau VII, pag. 46).

TABELA IX (Fin) — Óbitos por causas e sexos, nas Cidades de Lisboa e Pôrto

TABLEAU IX (Fin) — Décès par causes et par sexes, aux Villes de Lisbonne et de Porto

1901

Número de ordem	Causas de morte — Causes de décès — Nomenclatura internacional — Nomenclature internationale	Cidade de Lisboa Ville de Lisbonne			Cidade do Porto Ville de Porto			Número d'ordre
		Varões Mas- culin	Fêmeas Fémi- nin	Total	Varões Mas- culin	Fêmeas Fémi- nin	Total	
20	Bronquite aguda..... <i>Bronchite aiguë</i>	256	241	497	134	130	264	20
21	Bronquite crónica..... <i>Bronchite chronique</i>	32	27	59	17	21	38	21
22	Pneumonia..... <i>Pneumonie</i>	198	157	355	79	66	145	22
22 bis	Outras doenças do aparelho respira- tório..... <i>Autres maladies de l'appareil respiratoire</i>	256	221	477	137	140	277	22 bis
23	Doenças do estômago (excepto cancro) <i>Affections de l'estomac (cancer excepté)</i>	16	7	23	10	7	17	23
24	Diarreia e enterite (até 2 anos)..... <i>Diarrhée et entérite (au dessous de 2 ans)</i>	402	366	768	284	295	579	24
24 bis	Diarreia e enterite (além dos 2 anos)..... <i>Diarrhée et entérite (2 ans et au dessus)</i>	102	122	224	99	113	212	24 bis
25	Hérnias, obstruções intestinais..... <i>Hernies, obstructions intestinales</i>	28	25	53	14	9	23	25
26	Cirrose do fígado..... <i>Cirrhose du foie</i>	51	31	82	17	13	30	26
27	Nefrite e mal de Bright..... <i>Néphrite et maladie de Bright</i>	80	60	140	43	21	64	27
28	Tumores não cancerosos e outras do- enças dos órgãos genitais da mulher <i>Tumeurs non cancéreuses et autres maladies des organes genitaux de la femme</i>	—	23	23	—	7	7	28
29	Septicemia puerperal (febvre, peritonite, flebite puerperais)..... <i>Septicémie puerpérale (fièvre, péritonite, phlébite puerperales)</i>	—	27	27	—	15	15	29
30	Outros accidentes puerperais da gravi- dês e do parto..... <i>Autres accidents puerperaux de la grossesse et de l'accouchement</i>	—	22	22	—	14	14	30
31	Debilitade congénita e vícios de con- formação..... <i>Debilité congénitale et vices de conformation</i>	178	126	304	147	102	249	31
32	Debilitade senil..... <i>Debilité senile</i>	121	277	398	54	106	160	32
33	Mortes violentas (excepto suicídios).... <i>Morts violentes (suicides exceptés)</i>	63	30	93	48	22	70	33
33 bis	Suicídios..... <i>Suicides</i>	19	3	22	16	7	23	33 bis
34	Outras doenças..... <i>Autres causes de décès</i>	647	387	1.032	269	248	517	34
35	Doenças ignoradas ou mal definidas .. <i>Causes de décès non spécifiées ou mal définies</i>	352	264	616	218	267	485	35
<b>Total.....</b>		<b>4.751</b>	<b>4.298</b>	<b>9.049</b>	<b>2.490</b>	<b>2.528</b>	<b>5.018</b>	

TABELA X — Óbitos por  
TABLAU X — Décès par Dis

Número de ordem	Causas de morte e sexos Causas de décès et sexes — Nomenclatura internacional Nomenclature internationale	Continente — Par																													
		Aveiro	Beja	Braga	Bragança	Castelo Branco	Coimbra	Évora	Faro	Guarda	Leiria																				
		1	Febre tifoide (tifo abdominal)..... <i>Fièvre typhoïde (typhus abdominal)</i>	9	19	73	10	9	12	26	8	10	18	16	7	50	11	14	18	15	11	8	18	25	26	132	21	23	30	41	19
2	Tifo exantemático... <i>Typhus exanthématique</i>	1	1	25	..	2	..	..	..	..	..	..	..	18	..	2	..	..	..	..	..	1	2	43	..	4	..	..	..	..	..
3	Febre intermitente e cachexia palustre... <i>Fièvre intermittente et cachexie palustre</i>	10	56	30	11	21	12	26	32	7	6	11	56	9	4	22	17	15	40	4	11	21	112	39	15	43	29	41	72	11	17
4	Varíola..... <i>Variòle</i>	5	1	72	..	..	1	1	..	3	7	..	..	78	..	4	3	..	1	5	..	5	1	150	..	..	5	4	..	4	12
5	Sarampo..... <i>Rougeole</i>	24	34	57	3	7	26	2	2	40	2	16	34	46	4	2	23	1	1	32	1	40	71	103	7	9	49	3	3	72	3
6	Escarlatina..... <i>Scarlatine</i>	..	..	14	..	..	..	..	..	..	..	..	..	8	..	1	2	..	..	1	..	..	2	22	..	1	2	..	..	1	..
7	Tosse convulsa..... <i>Coqueluche</i>	7	11	24	29	10	29	9	10	30	7	15	11	19	13	26	11	5	26	11	26	11	22	35	48	23	55	20	15	56	18
8	Difteria e gatroilho... <i>Diphthérie et croup</i>	19	5	25	4	7	3	6	10	9	5	11	5	14	6	4	4	8	14	4	4	9	11	39	10	19	7	10	18	23	9
9	Grippe..... <i>Grippe</i>	28	43	34	14	19	51	27	47	24	21	37	38	25	13	21	74	21	74	23	7	21	81	59	27	40	125	48	121	47	28

Distritos, causas e sexos  
Districts, par causes et par sexes

1902

Distritos — Districts		Parte continental										Ilhas adjacentes — Partie insulaire					Total de Portugal	Número d'ordre
Lisboa <i>Lisbonne</i>	Pôrto	Portalegre	Viana do Castelo	Vila Real	Viseu	Total	Angra do Heroísmo	Horta	Ponta Delgada	Funchal	Total	Lisboa		Pôrto		Santarém		
												Cidade ville	Concelhos Communes	Cidade ville	Concelhos Communes			
49	33	11	20	23	26	36	23	13	428	13	5	18	42	78	506	1		
29	28	11	18	16	18	23	30	10	360	15	5	18	53	91	451	1		
78	61	22	38	39	44	59	53	23	788	28	10	36	95	169	957	1		
1	..	..	..	2	1	5	1	..	39	..	..	..	..	..	39	2		
..	..	1	..	2	..	2	..	..	26	..	..	..	1	1	27	2		
1	..	1	..	4	1	7	1	..	65	..	..	..	1	1	66	2		
17	32	26	2	4	37	11	1	19	360	..	..	1	3	4	364	3		
5	28	22	1	1	36	5	2	5	294	..	..	..	1	1	295	3		
22	60	48	3	5	73	16	3	24	654	..	..	1	4	5	659	3		
70	12	..	132	24	4	20	5	5	362	..	..	..	..	..	362	4		
42	8	..	125	38	8	30	1	10	353	..	..	..	1	1	354	4		
112	20	..	257	62	12	50	6	15	715	..	..	..	1	1	716	4		
36	26	3	213	182	13	25	9	33	737	1	..	2	..	3	740	5		
25	16	1	192	172	10	20	9	25	633	..	..	2	..	2	635	5		
61	42	4	405	354	23	45	18	58	1.370	1	..	4	..	5	1.375	5		
..	1	..	..	..	..	5	..	..	20	..	..	..	..	..	20	6		
..	1	..	2	..	..	7	..	..	24	..	..	..	..	..	24	6		
..	2	..	2	..	..	12	..	..	44	..	..	..	..	..	44	6		
46	110	9	6	9	22	15	50	20	453	6	1	1	11	19	472	7		
47	149	10	6	16	29	8	31	39	482	8	1	1	15	25	507	7		
93	259	19	12	25	51	23	81	59	935	14	2	2	26	44	979	7		
20	18	8	30	31	21	5	7	11	244	2	..	1	7	10	254	8		
17	15	6	20	24	21	8	9	11	223	..	..	2	3	5	228	8		
37	33	14	59	55	42	13	16	22	467	2	..	3	10	15	482	8		
51	76	12	9	20	40	17	32	55	620	5	14	25	11	55	675	9		
67	65	13	14	15	28	24	26	54	639	6	16	23	20	65	704	9		
118	141	25	23	35	68	41	58	109	1.259	11	30	48	31	120	1.379	9		



TABELA X (Continuação) — Óbitos  
TABLEAU X (Suite) — Décès par

Número de ordem	Causas de morte e sexos Causes de décès et sexes — Nomenclatura internacional Nomenclature internationale	Continente — Par																													
		Aveiro	Beja	Braga	Bragança	Castelo Branco	Coimbra	Évora	Faro	Guarda	Leiria																				
		18	Congestão, hemorragia e amolecimento cerebrais .. <i>Congestion, hémorragie et ramollissement du cerveau</i>	154	71	111	45	40	93	112	100	65	162	199	53	89	24	35	119	88	81	48	112	<b>353</b>	<b>124</b>	<b>200</b>	<b>69</b>	<b>75</b>	<b>212</b>	<b>200</b>	<b>181</b>
19	Lesões orgânicas do coração..... <i>Maladies organiques du cœur</i>	146	67	88	21	49	95	94	59	51	100	172	47	83	34	58	113	78	52	60	105	<b>318</b>	<b>114</b>	<b>171</b>	<b>55</b>	<b>107</b>	<b>208</b>	<b>172</b>	<b>111</b>	<b>111</b>	<b>205</b>
20	Bronquite aguda.... <i>Bronchite aiguë</i>	59	29	44	37	23	32	29	64	40	37	60	36	29	32	24	33	20	63	28	35	<b>119</b>	<b>65</b>	<b>73</b>	<b>69</b>	<b>47</b>	<b>65</b>	<b>49</b>	<b>127</b>	<b>68</b>	<b>72</b>
21	Bronquite crónica... <i>Bronchite chronique</i>	15	7	23	5	7	25	8	19	12	18	28	3	8	10	7	24	4	18	15	6	<b>43</b>	<b>10</b>	<b>31</b>	<b>15</b>	<b>14</b>	<b>49</b>	<b>12</b>	<b>37</b>	<b>27</b>	<b>24</b>
22	Pneumonia..... <i>Pneumonie</i>	147	109	115	74	116	111	105	97	102	88	135	70	69	59	69	90	74	80	49	54	<b>282</b>	<b>179</b>	<b>184</b>	<b>133</b>	<b>185</b>	<b>201</b>	<b>179</b>	<b>177</b>	<b>151</b>	<b>142</b>
22 bis	Outras doenças do aparelho respiratório..... <i>Autres maladies de l'appareil respiratoire</i>	34	14	15	20	18	17	23	23	14	19	29	6	7	8	9	12	33	21	7	10	<b>63</b>	<b>20</b>	<b>22</b>	<b>28</b>	<b>27</b>	<b>29</b>	<b>56</b>	<b>44</b>	<b>21</b>	<b>29</b>
23	Doenças do estômago (excepto cancro)..... <i>Affections de l'estomac (cancer excepté)</i>	18	9	31	15	10	7	8	11	15	5	14	6	22	6	7	9	5	1	18	7	<b>32</b>	<b>15</b>	<b>53</b>	<b>21</b>	<b>17</b>	<b>16</b>	<b>13</b>	<b>12</b>	<b>33</b>	<b>12</b>

tos por Distritos, causas e sexos  
Districts, par causes et par sexes

1902

Número de ordem		Distritos — Districts																				Total de Portugal	Número d'ordre
		Parte continental														Ilhas adjacentes — Partie insulaire							
		Lisboa Lisbonne		Portalegre	Pôrto		Santarém	Viana do Castelo	Vila Real	Viseu	Total	Angra do Heroísmo	Horta	Ponta Delgada	Funchal	Total							
18	Congestão, hemorragia e amolecimento cerebrais .. <i>Congestion, hémorragie et ramollissement du cerveau</i>	Cidade Ville	Concelhos Communes		102	283											127	62	73	138	2.405	36	24
19	Lesões orgânicas do coração..... <i>Maladies organiques du cœur</i>	289	193	57	139	281	69	49	136	2.188	50	21	48	92	211	2.399							
20	Bronquite aguda.... <i>Bronchite aiguë</i>	595	480	108	241	564	131	122	274	4.593	86	45	86	214	431	5.024							
21	Bronquite crónica... <i>Bronchite chronique</i>	405	242	67	111	169	54	72	166	2.131	53	13	40	94	200	2.331							
22	Pneumonia..... <i>Pneumonie</i>	440	190	65	145	227	67	74	175	2.310	61	30	47	112	250	2.560							
22 bis	Outras doenças do aparelho respiratório..... <i>Autres maladies de l'appareil respiratoire</i>	845	432	132	256	396	121	146	341	4.441	114	43	87	206	450	4.891							
23	Doenças do estômago (excepto cancro)..... <i>Affections de l'estomac (cancer excepté)</i>	238	155	51	159	143	43	49	69	1.352	25	9	26	73	133	1.485							
		234	136	39	177	135	31	26	68	1.264	24	5	16	73	118	1.382							
		472	291	90	336	278	74	75	137	2.616	49	14	42	146	251	2.867							
		35	31	7	17	39	15	16	19	349	8	2	3	12	25	374							
		20	13	5	18	34	29	20	28	301	10	..	2	11	23	324							
		55	44	12	35	73	44	36	47	650	18	2	5	23	48	698							
		166	229	60	90	212	37	110	197	2.322	9	6	28	68	111	2.433							
		113	159	41	86	174	107	136	1.723	13	4	43	76	136	1.859								
		279	388	101	176	386	83	217	333	4.045	22	10	71	144	247	4.292							
		239	22	7	225	20	5	10	16	762	8	3	22	44	77	839							
		188	12	5	173	24	4	8	12	580	4	5	16	52	77	657							
		427	34	12	398	44	9	18	28	1.342	12	8	38	96	154	1.496							
		17	23	5	11	33	11	27	24	290	7	3	9	36	55	345							
		7	7	6	6	30	3	35	11	206	5	1	2	34	42	248							
		24	30	11	17	63	14	62	35	496	12	4	11	70	97	593							

TABELA X (Continuação) — Obi  
TABLEAU X (Suite) — Décès par

Número de ordem	Causas de morte e sexos Causes de décès et sexes — Nomenclatura internacional Nomenclature internationale	Continente — Par										
		Aveiro	Beja	Braga	Bragança	Castelo Branco	Coimbra	Évora	Faro	Guarda	Leiria	
		24	Diarreia e enterite (até 2 anos)..... <i>Diarrhée et enterite (au dessous de 2 ans)</i>	192	81	137	80	222	121	143	192	178
	Varões (M.)	151	73	109	56	186	87	130	166	172	141	
	Fêmeas (F.)	<b>Total ...</b>	<b>343</b>	<b>154</b>	<b>246</b>	<b>136</b>	<b>408</b>	<b>208</b>	<b>273</b>	<b>358</b>	<b>350</b>	<b>290</b>
24 bis	Diarreia e enterite (além dos 2 anos)..... <i>Diarrhée et enterite (2 ans et au dessus)</i>	87	24	68	20	40	52	35	77	68	43	
	Varões...	104	23	54	26	48	65	21	57	66	55	
	Fêmeas...	<b>Total ...</b>	<b>191</b>	<b>47</b>	<b>122</b>	<b>46</b>	<b>88</b>	<b>117</b>	<b>56</b>	<b>134</b>	<b>134</b>	<b>98</b>
25	Hérnias, obstruções intestinais. .... <i>Hernies, obstructions intestinales</i>	30	13	17	4	5	17	11	9	3	11	
	Varões...	3	7	..	3	6	9	5	3	1	5	
	Fêmeas...	<b>Total ...</b>	<b>33</b>	<b>20</b>	<b>17</b>	<b>7</b>	<b>11</b>	<b>26</b>	<b>16</b>	<b>12</b>	<b>4</b>	<b>16</b>
26	Cirrose do fígado... <i>Cirrhose du foie</i>	18	10	13	13	10	27	17	11	12	22	
	Varões...	16	5	10	10	7	17	3	7	8	16	
	Fêmeas...	<b>Total ...</b>	<b>34</b>	<b>15</b>	<b>23</b>	<b>23</b>	<b>17</b>	<b>44</b>	<b>20</b>	<b>18</b>	<b>20</b>	<b>38</b>
27	Nefrite e mal de Bright..... <i>Néphrite et maladie de Bright</i>	20	13	17	12	10	15	11	19	17	18	
	Varões...	22	10	12	10	5	14	16	11	15	14	
	Fêmeas...	<b>Total ...</b>	<b>42</b>	<b>23</b>	<b>29</b>	<b>22</b>	<b>15</b>	<b>29</b>	<b>27</b>	<b>30</b>	<b>32</b>	<b>32</b>
28	Tumores não cancerosos e outras doenças dos órgãos genitais da mulher <i>Tumeurs non cancéreuses et autres maladies des organes génitaux de la femme</i>	5	4	10	10	2	6	4	5	2	..	
	Fêmeas...											
29	Septicemia puerperal (febre, peritonite, flebite puerperais)..... <i>Septicémie puerpérale (fièvre, péritonite, phlébite puerpérales)</i>	21	12	17	17	16	11	5	20	23	14	
	Fêmeas...											

tos por Distritos, causas e sexos  
Districts, par causes et par sexes

Distritos — Districts																						Total de Portugal	Número d'ordre
Parte continental															Ilhas adjacentes — Partie insulaire								
Lisboa Lisbonne		Portalegre	Pôrto		Santarém	Viana do Castelo	Vila Real	Viseu	Total	Angra do Heroísmo	Horta	Ponta Delgada	Funchal	Total									
Cidade Ville	Concelhos Communes		Cidade Ville	Concelhos Communes																			
393	531	128	407	403	198	58	84	128	3.825	109	46	206	359	720	4.545	24							
339	466	109	420	359	174	39	66	93	3.336	102	30	180	327	639	3.975								
<b>732</b>	<b>997</b>	<b>237</b>	<b>827</b>	<b>762</b>	<b>372</b>	<b>97</b>	<b>150</b>	<b>221</b>	<b>7.161</b>	<b>211</b>	<b>76</b>	<b>386</b>	<b>686</b>	<b>1.359</b>	<b>8.520</b>								
110	81	26	159	148	47	22	42	85	1.234	20	9	30	200	259	1.493	24bis							
95	69	32	143	194	56	31	43	82	1.264	17	23	30	231	301	1.565								
<b>205</b>	<b>150</b>	<b>58</b>	<b>302</b>	<b>342</b>	<b>103</b>	<b>53</b>	<b>85</b>	<b>167</b>	<b>2.498</b>	<b>37</b>	<b>32</b>	<b>60</b>	<b>431</b>	<b>560</b>	<b>3.058</b>								
28	19	6	21	19	15	7	11	13	259	1	4	5	19	29	288	25							
20	14	1	11	1	7	3	2	11	112	1	1	2	12	16	128								
<b>48</b>	<b>33</b>	<b>7</b>	<b>32</b>	<b>20</b>	<b>22</b>	<b>10</b>	<b>13</b>	<b>24</b>	<b>371</b>	<b>2</b>	<b>5</b>	<b>7</b>	<b>31</b>	<b>45</b>	<b>416</b>								
55	30	4	33	26	10	21	7	27	366	1	1	6	19	27	393	26							
27	14	6	15	26	7	16	3	23	236	3	..	1	7	11	247								
<b>82</b>	<b>44</b>	<b>10</b>	<b>48</b>	<b>52</b>	<b>17</b>	<b>37</b>	<b>10</b>	<b>50</b>	<b>602</b>	<b>4</b>	<b>1</b>	<b>7</b>	<b>26</b>	<b>38</b>	<b>640</b>								
90	34	13	43	33	33	16	9	40	463	3	2	10	16	31	494	27							
61	21	9	31	26	21	13	8	44	363	6	4	10	13	33	396								
<b>151</b>	<b>55</b>	<b>22</b>	<b>74</b>	<b>59</b>	<b>54</b>	<b>29</b>	<b>17</b>	<b>84</b>	<b>826</b>	<b>9</b>	<b>6</b>	<b>20</b>	<b>29</b>	<b>64</b>	<b>890</b>								
16	14	2	11	10	4	11	4	6	126	1	1	1	1	4	130	28							
36	20	9	13	17	17	16	9	29	322	2	2	13	11	28	350	29							

TABELA X (Fin) — Óbitos  
TABLEAU X (Fin) — Décès par

Número de ordem	Causas de morte e sexos Causas de décès et sexes	Continente — Par										
		Nomenclatura internacional Nomenclature internationale										
		Aveiro	Beja	Braga	Bragança	Castelo Branco	Coimbra	Évora	Faro	Guarda	Leiria	
30	Outros acidentes puerperais da gravidez e do parto.... <i>Autres accidents puerpéraux de la grossesse et de l'accouchement</i>	Fêmeas (F.)	21	8	18	14	12	13	9	16	11	6
31	Debilidade congénita e vícios de conformação..... <i>Débilité congénitale et vices de conformation</i>	Varões (M.)	108	124	67	37	28	53	100	160	104	97
		Fêmeas...	86	84	75	28	30	39	91	156	77	68
		Total...	194	208	142	65	58	92	191	316	181	165
32	Debilidade senil..... <i>Débilité sénile</i>	Varões...	97	58	88	44	89	54	57	91	92	91
		Fêmeas...	141	64	90	47	116	93	73	92	110	137
		Total...	238	122	178	91	205	147	130	183	202	228
33	Mortes violentas (excepto suicídios).... <i>Morts violentes (suicides exceptés)</i>	Varões...	67	32	16	38	49	50	36	35	51	46
		Fêmeas...	46	8	5	10	19	22	17	8	16	19
		Total...	113	40	21	48	68	72	53	43	67	65
33 bis	Suicídios..... <i>Suicides</i>	Varões...	4	13	3	2	8	10	10	7	3	3
		Fêmeas...	1	4	1	5	3	2	10	6	2	1
		Total...	5	17	4	7	11	12	20	13	5	4
34	Outras doenças..... <i>Autres causes de décès</i>	Varões...	165	88	88	97	145	130	124	147	96	122
		Fêmeas...	145	84	62	62	127	96	94	124	72	82
		Total...	310	172	150	159	272	226	218	271	168	204
35	Doenças ignoradas ou mal definidas. <i>Causas de décès non spécifiées ou mal définies</i>	Varões...	794	819	795	1.240	1.317	1.339	317	1.146	2.173	973
		Fêmeas...	866	771	765	1.238	1.253	1.319	269	1.054	2.004	835
		Total...	1.660	1.590	1.560	2.478	2.570	2.658	586	2.200	4.177	1.808
	Totais..... <i>Totaux</i>	Varões...	2.478	1.847	2.379	1.959	2.419	2.604	1.497	2.537	3.342	2.235
		Fêmeas...	2.574	1.636	2.026	1.836	2.281	2.520	1.247	2.372	3.024	1.911
		Total...	5.052	3.483	4.405	3.795	4.700	5.124	2.744	4.909	6.376	4.146

por Distritos, causas e sexos  
Districts, par causes et par sexes

1902

Distritos — Districts																				Total de Portugal	Número d'ordre
tie continentale														Ilhas adjacentes — Partie insulaire							
Lisboa <i>Lisbonne</i>		Portalegre	Pôrto		Santarém	Viana do Castelo	Vila Real	Viscu	Total	Angra do Heroísmo	Horta	Ponta Delgada	Funchal	Total							
Cidade <i>Ville</i>	Concelhos <i>Communes</i>		Cidade <i>Ville</i>	Concelhos <i>Communes</i>																	
21	30	17	7	24	12	7	16	22	284	4	7	11	9	31	315	30					
178	250	78	154	274	134	26	48	157	2.177	120	22	60	121	323	2.500	31					
136	170	60	96	235	114	25	46	125	1.741	93	21	40	77	231	1.972						
314	420	138	250	509	248	51	94	282	3.918	213	43	100	198	554	4.472						
120	110	41	47	138	137	50	67	223	1.694	48	26	24	66	164	1.858	32					
239	170	64	88	213	151	69	70	211	2.238	73	32	58	108	271	2.509						
359	280	105	135	351	288	119	137	434	3.932	121	58	82	174	435	4.367						
57	127	37	54	75	73	20	48	66	977	7	6	10	41	64	1.041	33					
20	37	7	22	46	21	6	11	32	372	4	3	5	28	40	412						
77	164	44	76	121	94	26	59	98	1.349	11	9	15	69	104	1.453						
23	21	8	6	11	8	3	5	2	150	1	1	4	4	10	160	33 bis					
9	7	3	3	6	1	2	4	2	72	..	2	..	2	4	76						
32	28	11	9	17	9	5	9	4	222	1	3	4	6	14	236						
670	461	109	284	170	220	61	66	110	3.353	72	63	76	229	440	3.793	34					
499	297	101	257	163	149	64	62	94	2.634	48	73	41	171	333	2.967						
1.169	758	210	541	333	369	125	128	204	5.987	120	136	117	400	773	6.760						
292	1.112	496	142	1.562	892	917	1.426	1.562	19.314	109	199	769	45	1.122	20.436	35					
273	884	475	120	1.671	857	902	1.364	1.580	18.500	114	243	830	38	1.225	19.725						
565	1.996	971	262	3.233	1.749	1.819	2.790	3.142	37.814	223	442	1.599	83	2.347	40.161						
4.873	4.461	1.345	3.077	4.430	2.609	1.681	2.409	3.415	51.597	714	487	1.472	1.879	4.552	56.149						
4.248	3.636	1.252	2.940	4.548	2.348	1.693	2.253	3.273	47.628	718	565	1.505	1.813	4.601	52.229						
9.121	8.097	2.597	6.017	8.978	4.957	3.374	4.662	6.688	99.225	1.432	1.052	2.977	3.692	9.153	108.378						

TABELA X (Continuação) — Óbitos por Distritos, causas e sexos  
TABLAU X (Suite) — Décès par

Número de ordem	Causas de morte e sexos Causas de décès et sexes — Nomenclatura internacional Nomenclature internationale	Continente — Par									
		Aveiro	Beja	Braga	Bragança	Castelo Branco	Coimbra	Évora	Faro	Guarda	Leiria
		1	Febre tifoide (tifo abdominal)..... <i>Fièvre typhoïde (typhus abdominal)</i>	28	18	81	6	6	18	23	3
	Varões (M)	28	18	81	6	6	18	23	3	27	22
	Fêmeas (F)	23	13	56	5	9	24	7	9	31	17
	Total...	51	31	137	11	15	42	30	12	58	39
2	Tifo exantemático... <i>Typhus exanthématique</i>	..	..	16	..	2	1	..	..	2	..
	Varões...	..	..	16	..	2	1	..	..	2	..
	Fêmeas...	..	..	24	..	3	..	..	..	..	..
	Total...	..	..	40	..	5	1	..	..	2	..
3	Febre intermitente e cachexia palustre... <i>Fièvre intermittente et cachexie palustre</i>	12	58	27	5	18	20	38	25	7	5
	Varões...	12	58	27	5	18	20	38	25	7	5
	Fêmeas...	5	48	2	3	12	21	14	31	7	9
	Total...	17	106	29	8	30	41	52	56	14	14
4	Varíola..... <i>Variole</i>	56	..	57	45	..	10	6	1	6	21
	Varões...	56	..	57	45	..	10	6	1	6	21
	Fêmeas...	56	..	74	38	..	14	3	..	8	32
	Total...	112	..	131	83	..	24	9	1	14	53
5	Sarampo..... <i>Rougeole</i>	50	12	45	39	10	19	25	67	47	55
	Varões...	50	12	45	39	10	19	25	67	47	55
	Fêmeas...	45	13	41	31	10	15	21	57	33	35
	Total...	95	25	86	70	20	34	46	124	80	90
6	Escarlatina..... <i>Scarlatine</i>	..	1	9	11	..	..	..	..	2	3
	Varões...	..	1	9	11	..	..	..	..	2	3
	Fêmeas...	..	..	7	4	..	..	..	..	..	3
	Total...	..	1	16	15	..	..	..	..	2	6
7	Tosse convulsa..... <i>Coqueluche</i>	20	17	34	19	3	39	5	3	14	37
	Varões...	20	17	34	19	3	39	5	3	14	37
	Fêmeas...	17	15	26	16	3	46	8	4	17	23
	Total...	37	32	60	35	6	85	13	7	31	60
8	Difteria e garrotilho... <i>Diphthérie et croup</i>	9	28	22	6	1	3	3	9	14	13
	Varões...	9	28	22	6	1	3	3	9	14	13
	Fêmeas...	14	29	25	4	3	3	9	2	11	3
	Total...	23	57	47	10	4	6	12	11	25	16
9	Grippe..... <i>Grippe</i>	19	15	49	13	12	42	9	41	27	14
	Varões...	19	15	49	13	12	42	9	41	27	14
	Fêmeas...	19	26	43	15	17	44	9	42	20	12
	Total...	38	41	92	28	29	86	18	83	47	26

tos por Distritos, causas e sexos  
Districts, par causes et par sexes

Distritos — Districts															Total de Portugal	Número d'ordre
Parte continental										Ilhas adjacentes — Partie insulaire						
Lisboa <i>Lisbonne</i>		Portalegre	Pôrto		Santarém	Viana do Castelo	Vila Real	Viseu	Total	Angra do Heroísmo	Horta	Ponta Delgada	Funchal	Total		
Cidade <i>Ville</i>	Concelhos <i>Communes</i>		Cidade <i>Ville</i>	Concelhos <i>Communes</i>												
44	35	16	8	28	29	7	31	16	446	17	6	18	52	93	539	1
32	36	19	20	25	30	10	26	24	416	14	5	18	59	96	512	
76	71	35	28	53	59	17	57	40	862	31	11	36	111	189	1.051	
1	..	2	..	3	1	..	..	..	28	..	..	..	..	..	28	2
1	..	1	1	..	..	..	..	6	36	..	..	..	..	..	36	
2	..	3	1	3	1	..	..	6	64	..	..	..	..	..	64	
19	21	29	..	..	36	3	7	11	341	2	..	..	2	4	345	3
3	24	23	2	4	29	1	4	8	250	..	..	1	2	3	253	
22	45	52	2	4	65	4	11	19	591	2	..	1	4	7	598	
47	92	1	128	233	32	1	14	79	829	..	..	..	..	..	829	4
37	101	1	124	193	21	3	27	68	800	..	..	..	..	..	800	
84	193	2	252	426	53	4	41	147	1.629	..	..	..	..	..	1.629	
79	137	14	37	160	27	27	55	64	969	14	..	..	15	29	998	5
50	122	17	34	134	30	19	49	33	789	9	..	..	16	25	814	
129	259	31	71	294	57	46	104	97	1.758	23	..	..	31	54	1.812	
1	1	..	..	..	..	..	10	..	38	..	..	..	..	..	38	6
1	2	..	..	1	..	1	10	3	32	..	..	..	..	..	32	
2	3	..	..	1	..	1	20	3	70	..	..	..	..	..	70	
8	34	2	15	25	31	9	22	98	435	1	1	8	44	54	489	7
13	56	6	24	35	25	8	22	81	445	..	..	10	45	55	500	
21	90	8	39	60	56	17	44	179	880	1	1	18	89	109	989	
26	17	3	13	28	13	4	10	10	232	1	..	8	6	15	247	8
26	13	4	8	29	18	2	12	10	225	..	..	6	4	10	235	
52	30	7	21	57	31	6	22	20	457	1	..	14	10	25	482	
38	33	8	9	10	22	25	44	78	508	21	6	24	14	65	573	9
43	39	11	6	19	17	20	15	84	501	42	10	28	9	89	590	
81	72	19	15	29	39	45	59	162	1.009	63	16	52	23	154	1.163	

TABELA X (Continuação) — Obi  
TABLEAU X (Suite) — Décès par

Número de ordem	Causas de morte e sexos Causes de décès et sexes — Nomenclatura internacional Nomenclature internationale	Continente — Par									
		Aveiro	Beja	Braga	Bragança	Castelo Branco	Coimbra	Évora	Faro	Guarda	Leiria
		10	Cólera asiático..... <i>Choléra asiatique</i>	..	..	..	..	..	..	..	..
	Varões (M.)	..	..	..	..	..	..	..	..	..	..
	Fêmeas (F.)	..	..	..	..	..	..	..	..	..	..
	<b>Total...</b>	..	..	..	..	..	..	..	..	..	..
11	Cólera nostras..... <i>Choléra nostras</i>	..	..	..	..	..	..	..	..	..	..
	Varões....	..	..	..	..	..	..	..	..	..	..
	Fêmeas....	..	..	..	..	..	..	..	..	..	..
	<b>Total...</b>	..	..	..	..	..	..	..	..	..	..
12	Outras doenças epi- démicas..... <i>Autres affections épidémi- ques</i>	4	..	..	7	12	..	1	2	2	4
	Varões....	4	..	..	7	12	..	1	2	2	4
	Fêmeas....	8	..	..	4	9	..	1	1	2	4
	<b>Total...</b>	12	..	..	11	21	..	2	3	4	8
13	Tuberculose dos pulmões..... <i>Tuberculose des poumons</i>	177	58	127	27	59	123	96	105	56	95
	Varões....	177	58	127	27	59	123	96	105	56	95
	Fêmeas....	92	60	111	51	46	90	53	103	64	72
	<b>Total...</b>	269	118	238	78	105	213	149	208	120	167
14	Tuberculose das me- ninges..... <i>Tuberculose des méninges</i>	4	4	29	..	1	6	2	6	..	5
	Varões....	4	4	29	..	1	6	2	6	..	5
	Fêmeas....	2	6	20	..	1	4	..	4	1	4
	<b>Total...</b>	6	10	49	..	2	10	2	10	1	9
15	Outras tuberculoses. <i>Autres tuberculoses</i>	19	8	37	4	7	11	11	15	9	5
	Varões....	19	8	37	4	7	11	11	15	9	5
	Fêmeas....	19	5	29	10	6	8	8	7	9	10
	<b>Total...</b>	38	13	66	14	13	19	19	22	18	15
16	Cancro e outros tu- mores malignos... <i>Cancer et autres tumeurs malignes</i>	18	10	7	14	10	16	16	18	11	12
	Varões....	18	10	7	14	10	16	16	18	11	12
	Fêmeas....	44	17	27	12	17	30	22	22	13	17
	<b>Total...</b>	62	27	34	26	27	55	38	40	24	29
17	Meningite simples... <i>Méningite simple</i>	31	8	31	4	4	17	7	13	10	19
	Varões....	31	8	31	4	4	17	7	13	10	19
	Fêmeas....	16	3	34	4	..	15	11	8	9	9
	<b>Total...</b>	47	11	65	8	4	32	18	21	19	28
17 bis	Meningite cerebro- espinal epidémica <i>Méningite cérébro-spinale épidémique</i>	10	2	4	2	4	21	5	7	3	5
	Varões....	10	2	4	2	4	21	5	7	3	5
	Fêmeas....	7	1	5	4	4	14	1	9	3	6
	<b>Total...</b>	17	3	9	6	8	35	6	16	6	11

tos por Distritos, causas e sexos  
Districts, par causes et par sexes

1903

Distritos — Districts																			Total de Portugal	Número d'ordre
Parte continental														Ilhas adjacentes — Partie insulaire						
Lisboa Lisbonne		Portalegre	Pôrto		Santarém	Viana do Castelo	Vila Real	Viseu	Total	Angra do Heroís- mo	Horta	Ponta Delgada	Funchal	Total						
Cidade Ville	Concelhos Communes		Cidade Ville	Concelhos Communes																
..	..	..	..	..	..	..	..	..	..	..	..	..	..	..	..	..	..	..		
..	..	..	..	..	..	..	..	..	..	..	..	..	..	..	..	..	..	..	10	
..	..	..	..	..	..	..	..	..	..	..	..	..	..	..	..	..	..	..	11	
13	4	1	9	..	3	..	2	9	73	..	1	5	55	61	134	12	12	12		
11	4	1	17	..	2	..	1	8	73	..	1	7	50	58	131	13	13	13		
24	8	2	26	..	5	..	3	17	146	..	2	12	105	119	265	14	14	14		
632	253	51	324	231	136	46	66	149	2.811	27	11	32	82	152	2.963	15	15	15		
486	250	32	283	194	93	39	98	121	2.338	34	20	46	97	197	2.535	16	16	16		
1.118	503	83	607	425	229	85	164	270	5.149	61	31	78	179	349	5.498	17	17	17		
43	35	2	29	7	3	1	2	14	193	2	..	1	4	7	200	18	18	18		
37	30	4	23	1	4	2	..	5	148	1	..	..	..	1	149	19	19	19		
80	65	6	52	8	7	3	2	19	341	3	..	1	4	8	349	20	20	20		
92	40	8	55	32	11	5	1	9	379	2	2	1	4	9	388	21	21	21		
54	27	10	55	41	10	12	7	12	339	1	..	2	8	11	350	22	22	22		
146	67	18	110	73	21	17	8	21	718	3	2	3	12	20	738	23	23	23		
125	42	17	31	30	17	14	5	30	443	10	5	20	49	84	527	24	24	24		
152	55	23	75	54	36	17	15	38	695	16	8	16	34	84	779	25	25	25		
277	97	40	106	84	53	31	20	68	1.138	26	13	36	83	168	1.306	26	26	26		
101	34	18	89	51	16	12	13	25	503	1	3	2	21	27	530	27	27	27		
82	24	9	70	49	22	9	9	9	392	1	3	7	16	27	419	28	28	28		
183	58	27	159	100	38	21	22	34	895	2	6	9	37	54	949	29	29	29		
31	21	1	13	16	37	..	2	7	191	5	..	..	..	5	196	30	30	30		
23	8	1	7	14	11	..	..	3	121	5	..	..	..	5	126	31	31	31		
54	29	2	20	30	48	..	2	10	312	10	..	..	..	10	322	32	32	32		

TABELA X (Continuação) — Óbitos  
TABLEAU X (Suite) — Décès par

Número de ordem	Causas de morte e sexos Causes de décès et sexes — Nomenclatura internacional Nomenclature internationale	Continente — Par																													
		Aveiro	Beja	Braga	Bragança	Castelo Branco	Coimbra	Évora	Faro	Guarda	Leiria																				
		18	Congestão, hemorragia e amolecimento cerebrais... <i>Congestion, hémorragie et ramollissement du cerveau</i>	Varões (M.) 213	69	101	36	57	126	118	102	45	131	Fêmeas (F.) 213	62	110	25	42	128	115	76	56	131	<b>Total..</b> 387	<b>131</b>	<b>211</b>	<b>61</b>	<b>99</b>	<b>254</b>	<b>233</b>	<b>178</b>
19	Lesões orgânicas do coração... <i>Maladies organiques du cœur</i>	Varões... 221	60	97	24	56	123	73	58	56	70	Fêmeas... 221	70	95	23	47	131	82	45	42	81	<b>Total..</b> 370	<b>130</b>	<b>192</b>	<b>47</b>	<b>103</b>	<b>254</b>	<b>155</b>	<b>103</b>	<b>98</b>	<b>151</b>
20	Bronquite aguda... <i>Bronchite aiguë</i>	Varões... 76	37	47	25	22	68	40	50	46	32	Fêmeas... 76	39	35	45	31	65	42	68	27	34	<b>Total..</b> 158	<b>76</b>	<b>82</b>	<b>70</b>	<b>53</b>	<b>133</b>	<b>82</b>	<b>118</b>	<b>73</b>	<b>66</b>
21	Bronquite crónica... <i>Bronchite chronique</i>	Varões... 22	3	15	9	10	16	6	15	20	7	Fêmeas... 22	4	27	11	10	23	6	19	19	6	<b>Total..</b> 52	<b>7</b>	<b>42</b>	<b>20</b>	<b>20</b>	<b>39</b>	<b>12</b>	<b>34</b>	<b>39</b>	<b>13</b>
22	Pneumonia... <i>Pneumonie</i>	Varões... 163	100	103	79	129	148	105	130	72	103	Fêmeas... 163	83	106	54	86	106	61	75	69	107	<b>Total..</b> 342	<b>183</b>	<b>209</b>	<b>133</b>	<b>215</b>	<b>254</b>	<b>166</b>	<b>205</b>	<b>141</b>	<b>210</b>
22 bis	Outras doenças do aparelho respiratório... <i>Autres maladies de l'appareil respiratoire</i>	Varões... 65	20	16	11	13	14	37	33	20	19	Fêmeas... 65	17	25	5	12	23	35	32	9	15	<b>Total..</b> 117	<b>37</b>	<b>41</b>	<b>16</b>	<b>25</b>	<b>37</b>	<b>72</b>	<b>65</b>	<b>29</b>	<b>34</b>
23	Doenças do estômago (excepto cancro)... <i>Affections de l'estomac (cancer excepté)</i>	Varões... 22	6	24	8	7	5	12	13	7	9	Fêmeas... 22	5	34	2	1	8	6	1	5	1	<b>Total..</b> 38	<b>11</b>	<b>58</b>	<b>10</b>	<b>8</b>	<b>13</b>	<b>18</b>	<b>14</b>	<b>12</b>	<b>10</b>

tos por Distritos, causas e sexos  
Districts, par causes et par sexes

1903

Número de ordem	Causas de morte e sexos Causes de décès et sexes — Nomenclatura internacional Nomenclature internationale	Distritos — Districts										Ilhas adjacentes — Partie insulaire					Total de Portugal	Número d'ordre	
		Parte continental										Total	Angra do Heroísmo	Horta	Ponta Delgada	Funchal			Total
		Lisboa Lisbonne		Portalegre	Pôrto		Santarém	Viana do Castelo	Vila Real	Viseu									
18	Congestão, hemorragia e amolecimento cerebrais... <i>Congestion, hémorragie et ramollissement du cerveau</i>	Cidade Ville 258	Concelhos Communes 259		38	Cidade Ville 76					Concelhos Communes 238	161	56	69	155	<b>2.269</b>	56	31	36
19	Lesões orgânicas do coração... <i>Maladies organiques du cœur</i>	243	237	46	108	271	141	55	64	162	<b>2.285</b>	58	32	42	105	<b>238</b>	<b>2.523</b>	19	
20	Bronquite aguda... <i>Bronchite aiguë</i>	<b>501</b>	<b>496</b>	<b>84</b>	<b>184</b>	<b>509</b>	<b>302</b>	<b>111</b>	<b>133</b>	<b>317</b>	<b>4.554</b>	<b>114</b>	<b>63</b>	<b>78</b>	<b>221</b>	<b>476</b>	<b>5.030</b>		
21	Bronquite crónica... <i>Bronchite chronique</i>	381	193	65	93	181	125	38	98	197	<b>2.137</b>	56	24	40	93	<b>213</b>	<b>2.350</b>		20
22	Pneumonia... <i>Pneumonie</i>	461	158	70	108	239	126	39	105	241	<b>2.384</b>	79	32	46	107	<b>264</b>	<b>2.648</b>	21	
22 bis	Outras doenças do aparelho respiratório... <i>Autres maladies de l'appareil respiratoire</i>	<b>842</b>	<b>351</b>	<b>135</b>	<b>201</b>	<b>420</b>	<b>251</b>	<b>77</b>	<b>203</b>	<b>438</b>	<b>4.521</b>	<b>135</b>	<b>56</b>	<b>86</b>	<b>200</b>	<b>477</b>	<b>4.998</b>		
23	Doenças do estômago (excepto cancro)... <i>Affections de l'estomac (cancer excepté)</i>	270	156	51	145	112	62	34	71	120	<b>1.470</b>	32	8	25	132	<b>197</b>	<b>1.667</b>		22
22 bis	Outras doenças do aparelho respiratório... <i>Autres maladies de l'appareil respiratoire</i>	271	122	38	154	151	61	30	68	94	<b>1.451</b>	31	5	24	119	<b>179</b>	<b>1.630</b>	22	
23	Doenças do estômago (excepto cancro)... <i>Affections de l'estomac (cancer excepté)</i>	<b>541</b>	<b>278</b>	<b>89</b>	<b>299</b>	<b>263</b>	<b>123</b>	<b>64</b>	<b>139</b>	<b>214</b>	<b>2.921</b>	<b>63</b>	<b>13</b>	<b>49</b>	<b>251</b>	<b>376</b>	<b>3.297</b>		
23	Doenças do estômago (excepto cancro)... <i>Affections de l'estomac (cancer excepté)</i>	39	15	10	22	49	25	19	8	42	<b>360</b>	14	2	11	10	<b>37</b>	<b>397</b>		23
22 bis	Outras doenças do aparelho respiratório... <i>Autres maladies de l'appareil respiratoire</i>	23	13	10	15	30	11	22	19	36	<b>326</b>	24	4	5	17	<b>50</b>	<b>376</b>	23	
23	Doenças do estômago (excepto cancro)... <i>Affections de l'estomac (cancer excepté)</i>	<b>62</b>	<b>28</b>	<b>20</b>	<b>37</b>	<b>79</b>	<b>36</b>	<b>41</b>	<b>27</b>	<b>78</b>	<b>686</b>	<b>38</b>	<b>6</b>	<b>16</b>	<b>27</b>	<b>87</b>	<b>773</b>		
22 bis	Outras doenças do aparelho respiratório... <i>Autres maladies de l'appareil respiratoire</i>	167	163	64	60	207	173	38	173	260	<b>2.453</b>	30	6	39	80	<b>155</b>	<b>2.608</b>		22
22 bis	Outras doenças do aparelho respiratório... <i>Autres maladies de l'appareil respiratoire</i>	120	135	43	60	199	111	43	163	240	<b>2.024</b>	16	7	33	68	<b>124</b>	<b>2.148</b>	22	
22 bis	Outras doenças do aparelho respiratório... <i>Autres maladies de l'appareil respiratoire</i>	<b>287</b>	<b>298</b>	<b>107</b>	<b>120</b>	<b>406</b>	<b>284</b>	<b>81</b>	<b>336</b>	<b>500</b>	<b>4.477</b>	<b>46</b>	<b>13</b>	<b>72</b>	<b>148</b>	<b>279</b>	<b>4.756</b>		
22 bis	Outras doenças do aparelho respiratório... <i>Autres maladies de l'appareil respiratoire</i>	263	40	14	169	59	45	8	6	28	<b>867</b>	4	4	36	106	<b>150</b>	<b>1.017</b>		22 bis
22 bis	Outras doenças do aparelho respiratório... <i>Autres maladies de l'appareil respiratoire</i>	201	28	13	165	58	31	7	7	15	<b>765</b>	3	2	23	78	<b>106</b>	<b>871</b>	22 bis	
22 bis	Outras doenças do aparelho respiratório... <i>Autres maladies de l'appareil respiratoire</i>	<b>464</b>	<b>68</b>	<b>27</b>	<b>334</b>	<b>117</b>	<b>78</b>	<b>15</b>	<b>13</b>	<b>43</b>	<b>1.632</b>	<b>7</b>	<b>6</b>	<b>59</b>	<b>184</b>	<b>256</b>	<b>1.888</b>		
23	Doenças do estômago (excepto cancro)... <i>Affections de l'estomac (cancer excepté)</i>	33	11	6	19	29	15	7	28	27	<b>282</b>	4	6	4	60	<b>74</b>	<b>356</b>		23
23	Doenças do estômago (excepto cancro)... <i>Affections de l'estomac (cancer excepté)</i>	10	8	4	16	24	10	6	23	34	<b>220</b>	2	11	3	56	<b>72</b>	<b>292</b>	23	
23	Doenças do estômago (excepto cancro)... <i>Affections de l'estomac (cancer excepté)</i>	<b>43</b>	<b>19</b>	<b>10</b>	<b>35</b>	<b>53</b>	<b>25</b>	<b>13</b>	<b>51</b>	<b>61</b>	<b>502</b>	<b>6</b>	<b>17</b>	<b>7</b>	<b>116</b>	<b>146</b>	<b>648</b>		

TABELA X (Continuação) — Obi  
TABLEAU X (Suite) — Décès par

Número de ordem	Causas de morte e sexos Causes de décès et sexes — Nomenclatura internacional Nomenclature internationale	Continente — Par										
		Aveiro	Beja	Braga	Bragança	Castelo Branco	Coimbra	Évora	Faro	Guarda	Leiria	
		24	Diarreia e enterite (até 2 anos) . . . . . <i>Diarrhée et entérite (au dessous de 2 ans)</i>	223	133	123	83	230	123	157	181	246
	Varões (M.)	212	113	121	62	186	111	139	155	238	130	
	Fêmeas (F.)	<b>Total . . .</b>	<b>435</b>	<b>246</b>	<b>244</b>	<b>145</b>	<b>416</b>	<b>234</b>	<b>296</b>	<b>336</b>	<b>484</b>	<b>296</b>
24 bis	Diarreia e enterite (além dos 2 anos) . . . . . <i>Diarrhée et entérite (2 ans et au dessus)</i>	119	31	90	24	77	81	33	77	60	72	
	Varões . . . . .	171	33	94	23	68	85	40	68	75	47	
	Fêmeas . . . . .	<b>Total . . .</b>	<b>290</b>	<b>64</b>	<b>184</b>	<b>47</b>	<b>145</b>	<b>166</b>	<b>73</b>	<b>145</b>	<b>135</b>	<b>119</b>
25	Hérnias, obstruções intestinais . . . . . <i>Hernies, obstructions intestinales</i>	31	7	21	1	3	17	8	13	8	8	
	Varões . . . . .	9	5	5	2	1	6	4	5	3	2	
	Fêmeas . . . . .	<b>Total . .</b>	<b>40</b>	<b>12</b>	<b>26</b>	<b>3</b>	<b>4</b>	<b>23</b>	<b>12</b>	<b>18</b>	<b>11</b>	<b>10</b>
26	Cirrose do fígado . . . . . <i>Cirrhose du foie</i>	21	11	23	20	10	18	9	15	18	12	
	Varões . . . . .	11	6	11	13	2	13	13	5	2	7	
	Fêmeas . . . . .	<b>Total . .</b>	<b>32</b>	<b>17</b>	<b>34</b>	<b>33</b>	<b>12</b>	<b>31</b>	<b>22</b>	<b>20</b>	<b>20</b>	<b>19</b>
27	Nefrite e mal de Bright . . . . . <i>Néphrite et maladie de Bright</i>	25	20	40	21	12	25	13	23	19	23	
	Varões . . . . .	30	16	33	16	10	32	26	15	19	19	
	Fêmeas . . . . .	<b>Total . .</b>	<b>55</b>	<b>36</b>	<b>73</b>	<b>37</b>	<b>22</b>	<b>57</b>	<b>39</b>	<b>38</b>	<b>38</b>	<b>42</b>
28	Tumores não cancerosos e outras doenças dos órgãos genitais da mulher <i>Tumeurs non cancéreuses et autres maladies des organes génitaux de la femme</i>	8	2	15	5	1	2	1	..	..	3	
	Fêmeas . . . . .											
29	Septicemia puerperal (febre, peritonite, flebite puerperais) . . . . . <i>Septicémie puerpérale (fièvre, peritonite, phlébite puerpérales)</i>	19	28	16	16	10	18	5	12	30	9	
	Fêmeas . . . . .											

tos por Distritos, causas e sexos  
Districts, par causes et par sexes

1903

Distritos — Districts															Total de Portugal	Numero d'ordre
tie continentale										Ilhas adjacentes — Partie insulaire						
Lisboa Lisbonne		Portalegre	Pôrto		Santarém	Viana do Castelo	Vila Real	Viseu	Total	Angra do Heroísmo	Horta	Ponta Delgada	Funchal	Total		
Cidade Ville	Concelhos Communes		Cidade Ville	Concelhos Communes											Cidade Ville	Concelhos Communes
415	563	134	361	419	259	51	167	218	4.252	207	27	160	388	782	5.034	24
364	516	118	345	385	230	59	141	173	3.798	149	29	132	338	648	4.446	
<b>779</b>	<b>1.079</b>	<b>252</b>	<b>706</b>	<b>804</b>	<b>489</b>	<b>110</b>	<b>308</b>	<b>391</b>	<b>8.050</b>	<b>356</b>	<b>56</b>	<b>292</b>	<b>726</b>	<b>1.430</b>	<b>9.480</b>	
115	96	31	108	155	68	11	93	125	1.466	30	9	19	263	321	1.787	24 bis
127	81	37	129	200	53	33	68	143	1.575	39	10	30	280	359	1.934	
<b>242</b>	<b>177</b>	<b>68</b>	<b>237</b>	<b>355</b>	<b>121</b>	<b>44</b>	<b>161</b>	<b>268</b>	<b>3.041</b>	<b>69</b>	<b>19</b>	<b>49</b>	<b>543</b>	<b>680</b>	<b>3.721</b>	
25	13	8	12	25	16	4	7	18	245	9	3	4	21	37	282	25
24	14	2	8	15	6	2	3	11	127	2	1	1	9	13	140	
<b>49</b>	<b>27</b>	<b>10</b>	<b>20</b>	<b>40</b>	<b>22</b>	<b>6</b>	<b>10</b>	<b>29</b>	<b>372</b>	<b>11</b>	<b>4</b>	<b>5</b>	<b>30</b>	<b>50</b>	<b>422</b>	
52	17	13	19	25	19	16	12	23	353	1	..	3	13	17	370	26
16	9	5	13	9	8	3	6	15	167	3	1	2	6	12	179	
<b>68</b>	<b>26</b>	<b>18</b>	<b>32</b>	<b>34</b>	<b>27</b>	<b>19</b>	<b>18</b>	<b>38</b>	<b>520</b>	<b>4</b>	<b>1</b>	<b>5</b>	<b>19</b>	<b>29</b>	<b>549</b>	
98	44	8	48	38	36	14	19	55	581	8	1	12	20	41	622	27
60	27	5	30	35	28	8	12	45	466	9	2	8	22	41	507	
<b>158</b>	<b>71</b>	<b>13</b>	<b>78</b>	<b>73</b>	<b>64</b>	<b>22</b>	<b>31</b>	<b>100</b>	<b>1.047</b>	<b>17</b>	<b>3</b>	<b>20</b>	<b>42</b>	<b>82</b>	<b>1.129</b>	
18	3	3	19	14	3	8	3	2	110	1	2	2	5	10	120	28
38	15	7	14	15	27	12	8	24	323	10	3	10	9	32	355	29

TABELA X (Continuação) — Obi  
TABLEAU X (Suite) — Décès par

Número de ordem	Causas de morte e sexos Causes de décès et sexes — Nomenclatura internacional Nomenclature internationale	Continente — Par										
		Aveiro	Beja	Braga	Bragança	Castelo Branco	Coimbra	Évora	Faro	Guarda	Leiria	
30	Outros acidentes puerperais da gravidez e do parto... <i>Autres accidents puérpéraux de la grossesse et de l'accouchement</i>	Fêmeas (F.)	31	9	24	7	10	14	11	22	13	16
31	Debilidade congénita e vícios de conformação... <i>Débilité congénitale et vices de conformation</i>	Varões (M.) Fêmeas... Total...	163 118 281	117 106 223	81 60 141	28 23 51	58 46 104	81 58 139	92 90 182	136 143 279	117 85 202	66 54 120
32	Debilidade senil... <i>Débilité sénile</i>	Varões... Fêmeas... Total...	129 203 332	78 73 151	72 123 195	29 40 69	95 129 224	76 115 191	68 78 146	127 134 261	72 98 170	105 151 256
33	Mortes violentas (excepto suicídios)... <i>Morts violentes (suicides exceptés)</i>	Varões... Fêmeas... Total...	76 52 128	34 15 49	19 14 33	26 12 38	32 13 45	49 29 78	53 15 68	39 11 50	22 22 44	39 27 66
33 bis	Suicídios... <i>Suicides</i>	Varões... Fêmeas... Total...	7 2 9	8 3 11	2 1 3	3 .. 3	2 1 3	5 1 6	12 3 15	11 4 15	6 2 8	8 3 11
34	Outras doenças... <i>Autres causes de décès</i>	Varões... Fêmeas... Total...	158 159 317	96 62 158	88 94 182	54 32 86	95 97 192	125 91 216	131 108 239	181 123 304	91 74 165	154 93 247
35	Doenças ignoradas ou mal definidas... <i>Causes de décès non spécifiées ou mal définies</i>	Varões... Fêmeas... Total...	797 884 1.681	658 618 1.276	876 904 1.780	1.208 1.163 2.371	1.351 1.265 2.616	970 1.066 2.036	363 352 715	1.090 1.023 2.113	1.703 1.631 3.334	875 98 1.793
	Totais... <i>Totaux</i>	Varões... Fêmeas... Total...	2.888 3.058 5.946	1.727 1.605 3.332	2.413 2.471 4.884	1.891 1.780 3.671	2.408 2.208 4.616	2.416 2.462 4.878	1.577 1.399 2.976	2.609 2.335 4.944	2.865 2.747 5.612	2.214 2.110 4.324

tos por Distritos, causas e sexos  
Districts, par causes et par sexes

1903

Distritos — Districts																				Total de Portugal	Número d'ordre
Parte continental														Ilhas adjacentes — Partie insulaire							
Lisboa Lisbonne			Portalegre	Pôrto		Santarém	Viana do Castelo	Vila Real	Viseu	Total	Angra do Heroísmo	Horta	Ponta Delgada	Funchal	Total						
Cidade Ville	Concelhos Communes			Cidade Ville	Concelhos Communes																
17	23	11	13	31	10	5	12	19	298	8	3	8	17	36	334	30					
170	218	89	127	319	161	29	48	185	2.285	85	20	55	154	314	2.599	31					
117	177	44	110	260	134	29	43	174	1.871	65	11	42	98	216	2.087						
287	395	133	237	579	295	58	91	359	4.156	150	31	97	252	530	4.686						
150	129	42	52	129	116	40	89	324	1.922	61	19	26	59	165	2.087	32					
1231	169	65	95	294	297	88	100	419	2.812	118	53	36	88	295	3.107						
381	298	107	147	423	323	128	189	743	4.734	179	72	62	147	460	5.194						
57	72	22	41	71	70	13	27	78	840	6	10	4	57	77	917	33					
34	21	10	18	47	35	8	18	59	460	1	4	6	21	32	492						
91	93	32	59	118	105	21	45	137	1.300	7	14	10	78	109	1.409						
17	39	10	17	13	9	..	5	10	184	..	2	4	3	9	193	33 bis					
9	8	3	3	2	2	3	1	3	54	..	1	..	1	2	56						
26	47	13	20	15	11	3	6	13	238	..	3	4	4	11	249						
678	416	107	289	210	352	69	70	98	3.462	82	58	62	234	436	3.898	34					
435	297	71	270	193	241	27	63	87	2.617	70	65	38	172	345	2.962						
1.113	713	178	559	403	593	96	133	185	6.079	152	123	100	406	781	6.860						
299	1.016	560	115	1.747	806	1.066	1.266	1.290	18.059	55	235	957	36	1.283	19.342	35					
260	898	453	93	1.811	713	1.145	1.217	1.378	17.792	88	306	947	27	1.368	19.160						
559	1.914	1.013	208	3.558	1.519	2.211	2.486	2.668	35.851	143	541	1.904	63	2.651	38.502						
4.787	4.259	1.445	2.533	4.880	2.932	1.667	2.543	3.852	51.906	843	500	1.616	2.192	5.151	57.057						
4.130	3.750	1.220	2.535	5.076	2.538	1.775	2.439	3.887	49.525	899	641	1.579	1.984	5.103	54.628						
8.917	8.009	2.665	5.068	9.956	5.470	3.442	4.982	7.739	101.431	1.742	1.141	3.195	4.176	10.254	111.685						

TABELA X (Continuação) — Óbitos por Distritos, causas e sexos  
TABLEAU X (Suite) — Décès par

Número de ordem	Causas de morte e sexos Causes de décès et sexes — Nomenclatura internacional Nomenclature internationale	Continente — Par																														
		Aveiro	Beja	Braga	Bragança	Castelo Branco	Coimbra	Évora	Faro	Guarda	Leiria																					
		1	Febre tifoide (tifo abdominal)..... <i>Fièvre typhoïde (typhus abdominal)</i>	10	16	77	11	6	18	11	10	34	12	18	13	58	16	7	19	8	6	23	19	28	29	135	27	13	37	19	16	57
2	Tifo exantemático... <i>Typhus exanthématique</i>	..	..	21	..	..	..	..	..	1	..	1	1	21	..	1	..	..	..	..	1	1	1	1	42	..	1	1	..	..	1	1
3	Febre intermitente e cachexia palustre. <i>Fièvre intermittente et cachexie palustre</i>	6	48	29	4	10	21	18	30	10	4	9	36	6	1	8	15	15	26	9	6	15	84	35	5	18	36	33	56	19	10	
4	Varíola..... <i>Variole</i>	11	5	65	4	1	7	3	..	6	19	13	2	6	5	2	6	1	..	5	9	24	7	141	9	3	13	4	..	11	28	
5	Sarampo..... <i>Rougeole</i>	41	61	51	25	62	34	8	68	57	22	45	68	44	15	56	19	12	69	61	27	86	129	95	40	118	53	20	137	118	49	
6	Escarlatina..... <i>Scarlatine</i>	..	4	12	..	..	1	..	1	2	1	3	3	8	2	..	..	..	2	2	3	3	7	20	2	..	1	..	3	4	4	
7	Tosse convulsa..... <i>Coqueluche</i>	41	10	29	7	..	20	2	6	32	14	61	16	19	9	..	18	2	12	39	20	102	26	48	16	..	38	4	18	71	34	
8	Difteria e garrotinho. <i>Diphthérie et croup</i>	14	1	24	4	2	6	2	8	8	16	14	3	20	9	7	8	5	7	5	8	28	4	44	13	9	14	7	15	13	24	
9	Grippe..... <i>Grippe</i>	18	25	42	30	17	54	17	37	42	17	21	25	34	29	26	71	8	34	39	19	39	50	76	59	43	125	25	71	81	36	

tos por Distritos, causas e sexos  
Districts, par causes et par sexes

1904

Distritos — Districts		Continente — Par										Ilhas adjacentes — Partie insulaire					Total de Portugal	Numero d'ordre
Lisboa Lisbonne		Pôrto			Santarém	Viana do Castelo	Vila Real	Viseu	Total	Angra do Heroísmo	Horta	Ponta Delgada	Funchal	Total				
Cidade Ville	Concelhos Communes	Portalegre	Cidade Ville	Concelhos Communes														
32	32	9	23	34	42	6	21	28	432	11	6	10	62	86	518	1		
33	30	4	23	29	36	13	37	26	418	8	..	13	70	94	512			
65	62	13	46	63	78	19	58	54	850	19	6	23	132	180	1.030			
..	..	..	..	10	..	..	..	..	32	..	..	..	..	..	32	2		
..	..	..	..	4	..	..	1	1	32	..	..	..	..	..	32			
..	..	..	..	14	..	..	1	1	64	..	..	..	..	..	64			
11	28	13	3	1	26	..	1	7	270	..	..	1	..	1	271	3		
6	24	12	1	1	17	..	3	..	195	..	..	..	..	..	195			
17	52	25	4	2	43	..	4	7	465	..	..	1	..	1	466			
5	21	..	1	11	7	1	42	19	228	..	..	..	..	..	228	4		
8	13	2	3	13	6	2	30	20	216	..	..	..	..	..	216			
13	34	2	4	24	13	3	72	39	444	..	..	..	..	..	444			
19	13	8	2	8	..	10	39	64	592	..	1	13	19	33	625	5		
13	10	9	1	13	4	10	25	55	556	..	..	13	17	30	586			
32	23	17	3	21	4	20	64	119	1.148	..	1	26	36	63	1.211			
2	..	2	2	6	..	..	11	..	44	..	..	..	..	..	44	6		
2	1	..	2	8	6	..	7	..	49	..	..	..	..	..	49			
4	1	2	4	14	6	..	18	..	93	..	..	..	..	..	93			
5	24	5	14	60	5	11	48	21	354	..	1	53	6	60	414	7		
8	17	7	12	62	10	4	44	24	384	1	1	48	5	55	439			
13	41	12	26	122	15	15	92	45	738	1	2	101	11	115	853			
17	9	5	18	16	20	3	9	16	198	..	1	1	7	9	207	8		
15	18	3	16	31	20	4	14	13	220	2	..	..	3	5	225			
32	27	8	34	47	40	7	23	29	418	2	1	1	10	14	432			
56	44	23	9	15	28	11	39	110	634	20	10	7	6	43	677	9		
69	42	11	13	17	34	13	34	150	689	16	13	15	15	59	748			
125	86	34	22	32	62	24	73	260	1.323	36	23	22	21	102	1.425			



TABELA X (Continuação) — Obi  
TABLEAU X (Suite) — Décès par

Número de ordem	Causas de morte e sexos Causas de décès et sexes — Nomenclatura internacional Nomenclature internationale	Continente — Par																													
		Aveiro	Beja	Braga	Bragança	Castelo Branco	Coimbra	Évora	Faro	Guarda	Leiria																				
		18	Congestão, hemorragia e amolecimento cerebrais... <i>Congestion, hémorragie et ramollissement du cerveau</i>	Varões (M.) 184	60	106	42	35	154	90	88	57	134	Fêmeas (F.) 202	71	100	28	23	141	64	99	54	136	Total.. 386	131	206	70	58	295	154	187
19	Lesões orgânicas do coração..... <i>Maladies organiques du cœur</i>	Varões... 192	56	93	25	45	113	100	54	61	78	Fêmeas... 222	64	89	33	51	167	91	58	46	83	Total... 414	120	182	58	96	280	191	112	107	161
20	Bronquite aguda.... <i>Bronchite aiguë</i>	Varões... 71	60	46	41	112	110	33	89	40	39	Fêmeas... 65	59	32	44	106	70	27	60	27	32	Total... 136	119	78	85	218	180	60	149	67	71
21	Bronquite crónica... <i>Bronchite chronique</i>	Varões... 21	5	19	7	9	15	..	17	18	4	Fêmeas... 15	5	18	5	12	21	4	13	13	11	Total... 36	10	37	12	21	36	4	30	31	15
22	Pneumonia..... <i>Pneumonie</i>	Varões... 140	101	109	102	164	144	78	110	85	69	Fêmeas... 148	80	88	68	141	161	45	99	59	71	Total... 288	181	197	170	305	305	123	209	144	140
22 bis	Outras doenças do aparelho respiratório..... <i>Autres maladies de l'appareil respiratoire</i>	Varões... 44	18	16	8	15	21	42	39	22	20	Fêmeas... 44	12	16	8	14	15	20	20	11	12	Total... 88	30	32	16	29	36	62	59	33	32
23	Doenças do estômago (excepto cancro)..... <i>Affections de l'estomac (cancer excepté)</i>	Varões... 25	8	28	5	38	17	12	11	6	9	Fêmeas... 18	4	28	10	23	8	8	11	7	9	Total... 43	12	56	15	61	25	20	22	13	18

tos por Distritos, causas e sexos  
Districts, par causes et par sexes

Número de ordem	Distritos — Districts	tie continentale																	Ilhas adjacentes — Partie insulaire					Total de Portugal	Número d'ordre
		Lisboa Lisbonne		Portalegre	Pôrto		Santarém	Viana do Castelo	Vila Real	Viseu	Total	Angra do Heroísmo	Horta	Ponta Delgada	Funchal	Total									
		Cidade Ville	Concelhos Communes		Cidade Ville	Concelhos Communes																			
		18	Congestão, hemorragia e amolecimento cerebrais... <i>Congestion, hémorragie et ramollissement du cerveau</i>	299	231	59	84	200	152	53	53	136	2.217	47	21	32	98	198	2.415	18					
19	Lesões orgânicas do coração..... <i>Maladies organiques du cœur</i>	382	190	52	98	163	140	28	104	200	2.174	68	11	42	57	178	2.352	19							
20	Bronquite aguda.... <i>Bronchite aiguë</i>	275	177	57	99	229	134	55	38	131	2.113	59	15	42	115	231	2.344	20							
21	Bronquite crónica... <i>Bronchite chronique</i>	574	408	116	183	429	286	108	91	267	4.330	106	36	74	213	429	4.759	21							
22	Pneumonia..... <i>Pneumonie</i>	210	129	56	141	133	51	18	51	89	1.519	29	6	23	109	167	1.686	22							
22 bis	Outras doenças do aparelho respiratório..... <i>Autres maladies de l'appareil respiratoire</i>	192	93	54	141	118	45	35	49	97	1.346	28	5	25	104	162	1.508	22 bis							
23	Doenças do estômago (excepto cancro)..... <i>Affections de l'estomac (cancer excepté)</i>	36	17	10	16	27	21	17	18	40	317	11	5	4	13	33	350	23							
		31	16	9	15	36	10	27	16	32	309	13	3	3	20	39	348								
		67	33	19	31	63	31	44	34	72	626	24	8	7	33	72	698								
		146	183	51	65	155	134	26	171	183	2.216	22	6	31	83	142	2.358								
		123	127	43	57	142	100	28	143	216	1.939	30	5	37	67	139	2.078								
		269	310	94	122	297	234	54	314	399	4.155	52	11	68	150	281	4.436								
		176	39	33	173	50	30	10	5	26	787	6	2	35	84	127	914								
		140	23	30	179	50	21	9	8	19	651	5	..	28	87	120	771								
		316	62	63	352	100	51	19	13	45	1.438	11	2	63	171	247	1.685								
		20	12	11	18	28	10	10	23	26	317	9	1	2	48	60	377								
		10	4	3	5	23	5	6	21	20	223	6	5	4	32	47	270								
		30	16	14	23	51	15	16	44	46	540	15	6	6	80	107	647								

TABELA X (Continuação) — Obi-  
 TABLEAU X (Suite) — Décès par

Número de ordem	Causas de morte e sexos Causas de décès et sexes — Nomenclatura internacional Nomenclature internationale	Continente — Par										
		Aveiro	Beja	Braga	Bragança	Castelo Branco	Coimbra	Évora	Faro	Guarda	Leiria	
		24	Diarreia e enterite (até 2 anos)..... <i>Diarrhée et enterite (au dessous de 2 ans)</i>	Varões (M.) Fêmeas (F.) Total ...	224 176 400	182 172 354	130 115 245	65 66 131	244 226 470	95 93 188	151 112 263	221 168 389
24 bis	Diarreia e enterite (além dos 2 anos)..... <i>Diarrhée et enterite (2 ans et au dessus)</i>	Varões... Fêmeas... Total ...	91 123 214	50 38 88	79 74 153	24 24 48	70 60 130	51 66 117	27 30 57	73 93 166	39 45 84	46 32 78
25	Hérnias, obstruções intestinais..... <i>Hernies, obstructions intestinales</i>	Varões... Fêmeas... Total ...	15 13 28	11 4 15	19 3 22	4 1 5	5 2 7	12 6 18	9 9 18	9 5 14	9 4 13	7 3 10
26	Cirrose do fígado... <i>Cirrhose du foie</i>	Varões... Fêmeas... Total ...	21 12 33	8 7 15	18 11 29	12 14 26	3 7 10	9 20 29	17 3 20	10 5 15	17 4 21	15 8 23
27	Nefrite e mal de Bright..... <i>Néphrite et maladie de Bright</i>	Varões... Fêmeas... Total ...	42 30 72	19 11 30	29 23 52	30 13 43	6 8 14	31 26 57	17 16 33	21 18 39	25 13 38	31 22 53
28	Tumores não cancerosos e outras doenças dos órgãos genitais da mulher <i>Tumeurs non cancéreuses et autres maladies des organes génitaux de la femme</i>	Fêmeas...	4	..	13	1	1	4	..	4	4	1
29	Septicemia puerperal (febre, peritonite, flebite puerperais)..... <i>Septicémie puerpérale (fièvre, péritonite, phlébite puerpérales)</i>	Fêmeas...	15	13	17	11	8	24	5	17	31	17

tos por Distritos, causas e sexos  
 Districts, par causes et par sexes

1904

Distritos — Districts														Total	Ilhas adjacentes — Partie insulaire					Total de Portugal	Número d'ordre
Parte continental										Total	Angra do Heroísmo	Horta	Ponta Delgada		Funchal						
Lisboa Lisbonne		Portalegre	Pôrto		Santarém	Viana do Castelo	Vila Real	Viseu	Total												
Cidade Ville	Concelhos Communes		Cidade Ville	Concelhos Communes																	
413	394	124	403	376	204	31	126	118	3.811	150	27	118	309	604	4.415	24					
345	356	98	325	348	173	31	120	90	3.311	149	20	105	294	568	3.879						
758	750	222	728	724	377	62	246	208	7.122	299	47	223	603	1.172	8.294						
106	51	33	93	152	50	21	65	91	1.212	10	14	27	179	230	1.442	24 is					
143	52	35	117	200	47	27	52	95	1.353	26	28	23	209	286	1.639						
249	103	68	210	352	97	48	117	186	2.565	36	42	50	388	516	3.081						
24	21	2	12	17	20	8	4	16	224	3	1	5	8	17	241	25					
27	6	4	10	16	3	5	3	14	136	1	2	1	10	14	150						
49	27	6	22	33	23	13	7	30	360	4	3	6	18	31	391						
49	24	9	19	23	16	12	11	23	316	3	1	5	16	25	341	26					
21	7	7	7	12	10	7	11	32	205	3	..	2	5	10	215						
70	31	16	26	35	26	19	22	55	521	6	1	7	21	35	556						
99	41	13	53	38	35	12	19	39	600	4	3	12	20	39	639	27					
47	42	10	54	32	18	14	17	39	453	4	1	7	20	32	485						
146	83	23	107	70	53	26	36	78	1.053	8	4	19	40	71	1.124						
19	5	1	14	9	2	6	3	7	98	3	2	2	5	12	110	28					
29	26	8	17	19	20	9	10	21	317	3	1	7	9	20	337	29					

TABELA X (Continuação) — Obi  
TABLEAU X (Suite) — Décès par

Número de ordem	Causas de morte e sexos Causes de décès et sexes — Nomenclatura internacional Nomenclature internationale	Continente — Par										
		Aveiro	Beja	Braça	Bragança	Castelo Branco	Coimbra	Évora	Faro	Guarda	Leiria	
		30	Outros acidentes pu- erperais da gravi- dês e do parto.... <i>Autres accidents puerpé- raux de la grossesse et de l'accouchement</i>	Fêmeas (F.)	24	10	21	3	8	8	11	17
31	Debilidade congénita e vícios de confor- mação . . . . . <i>Débilite congénitale et vices de conformation</i>	Varões (M.) Fêmeas... Total... 164 142 79 23 41 73 121 162 102 66 123 88 68 19 31 61 77 130 70 50 287 230 147 42 72 134 198 292 172 116	164	142	79	23	41	73	121	162	102	66
32	Debilidade senil.... <i>Débilite sénile</i>	Varões... Fêmeas... Total... 130 99 80 32 103 94 58 110 96 132 186 111 107 38 128 184 84 136 126 158 316 210 187 70 231 278 142 246 222 290	130	99	80	32	103	94	58	110	96	132
33	Mortes violentas (ex- cepto suicídios)... <i>Morts violentes (suicides exceptés)</i>	Varões... Fêmeas... Total... 75 34 18 10 17 30 51 44 26 35 38 7 10 3 5 36 18 12 15 21 113 41 28 13 22 66 69 56 41 56	75	34	18	10	17	30	51	44	26	35
33 bis	Suicídios..... <i>Suicides</i>	Varões... Fêmeas... Total... 5 10 3 1 2 11 13 14 6 5 3 4 1 .. 1 3 7 6 .. 8 8 14 4 1 3 14 20 20 6 13	5	10	3	1	2	11	13	14	6	5
34	Outras doenças.... <i>Autres causes de décès</i>	Varões... Fêmeas... Total... 130 82 88 38 121 122 127 188 92 130 155 84 78 31 102 97 105 122 74 79 285 166 166 69 223 219 232 310 166 209	130	82	88	38	121	122	127	188	92	130
35	Doenças ignoradas ou mal definidas . <i>Causes de décès non spé- cifiques ou mal définies</i>	Varões... Fêmeas... Total... 658 665 816 1.068 1.170 697 305 1.199 1.731 942 746 632 855 1.124 1.111 812 262 1.052 1.940 909 1.404 1.297 1.671 2.192 2.281 1.509 567 2.251 3.671 1.851	658	665	816	1.068	1.170	697	305	1.199	1.731	942
	Totais..... <i>Totaux</i>	Varões... Fêmeas... Total... 2.610 1.871 2.385 1.710 2.383 2.188 1.432 2.790 2.915 2.109 2.759 1.738 2.271 1.711 2.284 2.351 1.197 2.483 2.982 2.051 5.369 3.609 4.656 3.421 4.667 4.539 2.629 5.273 5.897 4.160	2.610	1.871	2.385	1.710	2.383	2.188	1.432	2.790	2.915	2.109

tos por Distritos, causas e sexos  
Districts, par causes et par sexes

1904

Número de ordem	Causas de morte e sexos Causes de décès et sexes — Nomenclatura internacional Nomenclature internationale	Distritos — Districts															Total de Portugal	Número d'ordre																	
		Parte continental												Ilhas adjacentes — Partie insulaire																					
		Lisboa Lisbonne		Portalegre	Pôrto		Santarém	Viana do Castelo	Vila Real	Viseu	Total	Angra do Herois- mo	Horta	Ponta Delgada	Funchal	Total																			
30	Outros acidentes pu- erperais da gravi- dês e do parto.... <i>Autres accidents puerpé- raux de la grossesse et de l'accouchement</i>	Cidade Ville	Concelhos Communes		12	31											11	7	19	19	3	8	20	254	3	4	11	12	30	284	30				
31	Debilidade congénita e vícios de confor- mação . . . . . <i>Débilite congénitale et vices de conformation</i>	178	211	75	144	241	164	32	85	209	2.312	75	15	52	124	266	2.578	78	16	39	72	205	1.955	4.533	31										
32	Debilidade senil.... <i>Débilite sénile</i>	152	127	59	46	140	122	37	120	327	2.064	47	27	31	54	159	2.223	167	73	81	156	477	5.533	32											
33	Mortes violentas (ex- cepto suicídios)... <i>Morts violentes (suicides exceptés)</i>	74	78	28	51	65	66	19	19	76	826	7	6	10	53	76	902	30	16	11	24	59	454	1.356	33										
33 bis	Suicídios..... <i>Suicides</i>	24	36	10	10	10	15	4	3	3	185	..	1	5	2	8	193	10	3	5	4	11	272	33bis											
34	Outras doenças.... <i>Autres causes de décès</i>	643	329	105	329	202	286	47	111	103	3.273	83	52	49	228	412	3.685	463	245	97	255	152	209	50	104	69	2.571	43	59	37	169	308	2.879	6.564	34
35	Doenças ignoradas ou mal definidas . <i>Causes de décès non spé- cifiques ou mal définies</i>	279	981	500	81	1.606	766	1.170	973	1.292	16.899	51	231	1.027	45	1.354	18.253	268	770	438	86	1.815	797	1.275	1.010	1.338	17.240	60	281	1.090	26	1.457	18.697	36.950	35
	Totais..... <i>Totaux</i>	547	1.751	938	167	3.421	1.563	2.445	1.983	2.630	34.139	111	512	2.117	71	2.811	36.950	4.569	3.643	1.383	2.474	4.159	2.623	1.675	2.296	3.467	48.682	701	469	1.668	1.830	4.668	53.350	52.222	105.572

TABELA X (Continuação) — Óbitos por Distritos, causas e sexos  
TABLEAU X (Suite) — Décès par

Número de ordem	Causas de morte e sexos Causas de décès et sexes — Nomenclatura internacional Nomenclature internationale		Continente — Par									
			Aveiro	Beja	Braga	Bragança	Castelo Branco	Coimbra	Évora	Faro	Guarda	Leiria
			1	Febre tifoide (tifo abdominal)..... <i>Fièvre typhoïde (typhus abdominal)</i>	Varões (M) Fêmeas (F) Total... 37	15 22 21	8 13 21	34 21 55	20 30 50	5 18 23	14 14 28	14 19 33
2	Tifo exantemático... <i>Typhus exanthématique</i>	Varões... Fêmeas... Total... 2	.. 2 2	.. 1 1	.. .. ..	.. .. ..	.. .. ..	1 .. 1	.. .. ..	.. .. ..	.. .. ..	.. 1 1
3	Febre intermitente e cachexia palustre... <i>Fièvre intermittente et cachexie palustre</i>	Varões... Fêmeas... Total... 5	4 1 5	28 26 54	.. 1 1	5 1 6	3 16 19	17 16 33	21 11 32	8 8 16	14 9 23	12 10 22
4	Variola..... <i>Variole</i>	Varões... Fêmeas... Total... 64	39 25 64	1 2 3	50 57 107	80 71 151	1 .. 1	76 77 153	22 17 39	.. .. ..	27 24 51	3 3 6
5	Sarampo..... <i>Rougeole</i>	Varões... Fêmeas... Total... 148	72 76 148	5 7 12	44 46 90	97 116 213	32 31 63	50 40 90	7 4 11	2 2 4	15 14 29	3 10 13
6	Escarlatina..... <i>Scarlatine</i>	Varões... Fêmeas... Total... 2	2 .. 2	8 .. 8	3 5 8	.. 4 4	1 .. 1	.. .. ..	2 4 6	3 3 6	2 .. 2	.. .. ..
7	Tosse convulsa..... <i>Coqueluche</i>	Varões... Fêmeas... Total... 47	15 32 47	9 18 27	13 9 22	1 5 6	.. 1 1	14 19 33	4 2 6	30 24 54	38 31 69	20 38 58
8	Difteria e garrotilho... <i>Diphthérie et croup</i>	Varões... Fêmeas... Total... 39	23 16 39	5 .. 5	13 15 28	4 1 5	2 1 3	12 12 24	10 11 20	8 2 19	2 2 4	18 10 28
9	Grippe..... <i>Grippe</i>	Varões... Fêmeas... Total... 71	42 29 71	30 29 59	26 36 62	23 18 41	35 21 56	60 71 131	22 18 40	48 35 83	47 46 93	23 21 44

Distritos — Districts  
Districts, par causes et par sexes

1905

Distritos — Districts															Total de Portugal	Número d'ordre
Parte continental										Ilhas adjacentes — Partie insulaire						
Lisboa Lisbonne			Portalegre	Pôrto		Santarém	Viana do Castelo	Vila Real	Viseu	Total	Angra do Heroísmo	Horta	Ponta Delgada	Funchal		
Cidade Ville	Concelhos Communes	Portalegre		Cidade Ville	Concelhos Communes											
41	32	9	16	17	23	11	12	16	328	15	3	12	19	49	377	1
37	31	12	16	16	23	7	18	13	355	20	8	16	31	75	430	1
78	63	21	32	33	46	18	30	29	683	35	11	28	50	124	807	1
1	1	..	..	5	4	1	3	..	16	..	..	..	..	..	16	2
..	3	..	..	9	..	1	..	..	17	..	..	..	..	..	17	2
1	4	..	..	14	4	2	3	..	33	..	..	..	..	..	33	2
14	47	14	4	2	23	5	5	9	235	..	..	..	4	4	239	3
..	23	9	2	1	19	..	4	11	168	..	..	1	..	1	169	3
14	70	23	6	3	42	5	9	20	403	..	..	1	4	5	408	3
48	68	63	153	131	20	30	30	93	935	..	..	..	..	..	935	4
39	64	63	139	123	20	15	21	75	835	..	3	..	..	3	838	4
87	132	126	292	254	40	45	51	168	1.770	..	3	..	..	3	1.773	4
85	84	39	131	120	11	21	49	41	908	..	..	16	1	17	925	5
65	94	35	100	99	7	11	32	32	821	..	..	23	..	23	844	5
150	178	74	231	219	18	32	81	73	1.729	..	..	39	1	40	1.769	5
26	16	..	3	1	..	..	1	5	73	..	..	..	2	2	75	6
35	9	..	5	3	..	..	..	2	70	..	..	..	3	3	73	6
61	25	..	8	4	..	..	1	7	143	..	..	..	5	5	148	6
21	35	4	8	34	7	9	15	19	296	1	2	10	33	46	342	7
29	52	3	12	40	9	6	6	27	363	5	..	14	45	64	427	7
50	87	7	20	74	16	15	21	46	659	6	2	24	78	110	769	7
22	53	9	28	37	25	3	2	7	283	..	..	1	9	10	293	8
30	44	7	24	27	32	5	8	3	258	..	..	3	2	5	263	8
52	97	16	52	64	57	8	10	10	541	..	..	4	11	15	556	8
50	52	15	16	29	23	16	45	115	717	26	15	15	9	65	782	9
71	55	15	17	35	19	30	35	144	745	28	26	13	11	78	823	9
121	107	30	33	64	42	46	80	259	1.462	54	41	28	20	143	1.605	9



TABELA X (Continuação) — Óbitos por Distritos, causas e sexos  
 TABLEAU X (Suite) — Décès par Districts, par causes et par sexes

1905

Número de ordem	Causas de morte e sexos Causas de décès et sexes	Nomenclatura internacional Nomenclature internationale	Distritos — Districts																			Total de Portugal	Número d'ordre						
			Continente — Partie continentale										Ilhas adjacentes — Partie insulaire																
			Aveiro	Beja	Braga	Bragança	Castelo Branco	Coimbra	Évora	Faro	Guarda	Leiria	Lisboa Lisbonne	Portalegre	Pôrto	Santarém	Viana do Castelo	Vila Real	Viseu	Total	Angra do Heroísmo			Horta	Ponta Delgada	Funchal	Total		
18	Congestão, hemorragia e amolecimento cerebrais .. Congestion, hémorragie et ramollissement du cerveau	Varões (M.) Fêmeas (F.) Total...	176 227 403	56 79 135	87 69 156	44 28 72	35 58 93	150 172 322	102 105 207	113 87 200	51 23 74	143 119 262	250 242 492	286 207 493	63 49 112	98 119 217	215 256 471	164 131 295	47 42 89	73 89 162	150 104 254	2.303 2.206 4.509	48 69 117	22 25 47	29 43 72	101 112 213	200 249 449	2.503 2.455 4.958	18
19	Lesões orgânicas do coração..... Maladies organiques du cœur	Varões... Fêmeas... Total...	154 208 362	56 64 120	76 91 167	28 25 53	42 47 89	130 159 289	88 83 171	60 63 123	55 56 111	88 96 184	369 456 825	189 196 385	56 76 132	84 149 233	185 224 409	109 114 223	44 51 95	114 116 230	165 207 372	2.092 2.481 4.573	59 60 119	15 30 45	43 45 88	87 103 190	204 238 442	2.296 2.719 5.015	19
20	Bronquite aguda.... Bronchite aiguë	Varões... Fêmeas... Total...	93 83 176	48 33 81	59 54 113	65 50 115	120 111 231	95 71 166	25 21 46	85 63 148	47 35 82	41 43 84	314 275 589	147 151 298	38 42 80	224 196 420	192 183 375	56 39 95	26 31 57	70 65 135	96 91 187	1.841 1.637 3.478	71 44 115	8 15 23	16 7 23	101 85 186	196 151 347	2.037 1.788 3.825	20
21	Bronquite crónica... Bronchite chronique	Varões... Fêmeas... Total...	24 22 46	4 5 9	13 21 34	4 5 9	10 10 34	24 3 12	9 21 42	21 13 34	21 7 15	8 7 15	47 24 71	17 9 26	8 9 17	36 19 55	26 34 60	23 1 24	10 31 41	24 27 51	25 35 60	354 305 659	8 5 13	1 4 5	2 1 3	14 19 33	25 29 54	379 334 713	21
22	Pneumonia..... Pneumonie	Varões... Fêmeas... Total...	198 193 391	99 73 172	92 113 205	69 56 125	185 149 323	174 59 233	87 112 199	140 112 252	89 49 138	80 76 156	181 159 340	298 199 497	76 32 108	69 52 121	208 208 416	174 95 269	34 37 71	178 161 339	192 197 389	2.623 2.180 4.803	17 28 45	12 10 22	31 32 63	86 88 174	146 158 304	2.769 2.338 5.107	22
22 bis	Outras doenças do aparelho respiratório..... Autres maladies de l'appareil respiratoire	Varões... Fêmeas... Total...	77 60 137	9 5 14	19 11 30	13 5 18	13 14 27	47 29 76	67 27 94	13 15 28	26 13 39	218 234 452	53 33 86	26 22 48	242 225 467	42 26 68	33 21 54	15 9 24	13 9 22	23 21 44	950 784 1.734	15 6 21	.. 3 3	38 37 75	86 81 167	139 127 266	1.089 911 2.000	22 bis	
23	Doenças do estômago (excepto cancro)..... Affections de l'estomac (cancer excepté)	Varões... Fêmeas... Total...	16 6 22	6 1 7	24 32 56	2 3 5	33 21 54	13 4 17	9 2 11	15 1 16	15 4 19	18 8 26	12 8 20	11 7 18	18 9 27	38 22 60	9 8 17	4 15 19	25 31 56	20 25 45	293 210 503	12 10 22	8 1 9	7 2 9	17 11 28	44 24 68	337 234 571	23	

TABELA X (Continuação) — Obitos por Distritos, causas e sexos  
 TABLEAU X (Suite) — Décès par Districts, par causes et par sexes

1905

Número de ordem	Causas de morte e sexos Causas de décès et sexes — Nomenclatura internacional Nomenclature internationale	Continente — Partie continentale											Ilhas adjacentes — Partie insulaire											Total de Portugal	Número d'ordre				
		Aveiro	Beja	Braga	Bragança	Castelo Branco	Coimbra	Évora	Faro	Guarda	Leiria	Lisboa Lisbonne		Pôrto		Samarém	Viana do Castelo	Vila Real	Viscu	Total	Angra do Heroísmo	Horta	Ponta Delgada			Funchal	Total		
												Cidade Ville	Concelhos Communes	Portalegre	Cidade Ville													Concelhos Communes	
24	Diarreia e enterite (até 2 anos)..... <i>Diarrhée et enterite (au dessous de 2 ans)</i>	Varões (M.) Fêmeas (F.) Total ...	168 147 315	106 86 192	117 94 211	92 59 151	243 218 461	97 86 183	139 110 249	135 113 248	219 189 408	105 88 193	511 353 864	457 383 840	107 90 197	392 360 752	401 387 788	252 161 413	39 28 67	227 168 395	160 143 303	3.967 3.263 7.230	224 195 419	42 31 73	138 157 295	324 306 630	728 689 1.417	4.695 3.952 8.647	24
24 bis	Diarreia e enterite (além dos 2 anos). <i>Diarrhée et enterite (2 ans et au dessus)</i>	Varões... Fêmeas... Total ...	105 101 206	31 31 62	70 95 165	46 30 76	54 51 105	59 67 126	32 38 70	47 70 117	96 77 173	44 27 71	91 96 187	77 71 148	34 46 80	124 169 293	167 216 383	40 39 79	18 24 42	115 106 221	100 90 190	1.350 1.444 2.794	19 27 46	9 9 18	15 22 37	153 178 331	196 236 432	1.546 1.680 3.226	24 bis
25	Hérnias, obstruções intestinais..... <i>Hernies, obstructions in- testinales</i>	Varões... Fêmeas... Total ...	20 10 30	5 5 10	11 8 19	2 2 4	7 2 9	21 7 28	6 3 9	10 13 23	7 7 14	7 4 11	28 19 47	29 8 37	10 4 14	12 7 19	16 14 30	10 8 18	6 .. 6	8 4 12	10 6 16	225 131 356	4 2 6	1 1 2	5 2 7	14 3 17	24 8 32	249 139 388	25
26	Cirrose do fígado... <i>Cirrhose du foie</i>	Varões... Fêmeas... Total ...	17 12 29	8 7 15	15 10 25	11 13 24	3 3 6	21 21 42	18 8 26	17 5 22	17 4 21	22 9 31	42 29 71	21 15 36	9 5 14	24 10 34	33 13 46	22 7 29	12 8 20	8 8 16	20 11 31	340 198 538	2 1 3	.. 1 1	2 2 4	14 9 23	18 13 31	358 211 569	26
27	Nefrite e mal de Bright..... <i>Néphrite et maladie de Bright</i>	Varões... Fêmeas... Total ...	27 35 62	17 10 27	26 22 48	18 11 29	14 7 21	23 28 51	29 13 42	20 18 38	23 20 43	25 22 47	82 63 145	53 38 91	8 9 17	38 40 78	36 26 62	25 24 49	12 5 17	23 19 42	29 30 59	528 440 968	.. 6 6	2 1 3	8 4 12	20 14 34	30 25 55	558 465 1.023	27
28	Tumores não cance- rosos e outras do- enças dos órgãos genitais da mulher <i>Tumeurs non cancéreuses et autres maladies des organes génitaux de la femme</i>	Fêmeas...	6	1	5	4	1	1	..	1	4	6	22	5	4	12	8	5	3	..	8	96	2	2	1	7	12	108	28
29	Septicemia puerpe- ral (febre, perito- nite, flebite puer- perais)..... <i>Septicémie puerpérale (fiè- vre, péritonite, phlébite puerpérales)</i>	Fêmeas...	27	12	16	8	7	23	14	24	31	14	62	27	15	15	21	13	9	12	27	377	6	1	6	9	22	399	29

TABELA X (Continuação) — Obitos por Distritos, causas e sexos  
TABLEAU X (Suite) — Décès par

Número de ordem	Causas de morte e sexos Causas de décès et sexes — Nomenclatura internacional Nomenclature internationale	Continente — Par										
		Aveiro	Beja	Braga	Bragança	Castelo Branco	Coimbra	Évora	Faro	Guarda	Leiria	
		30	Outros acidentes puerperais da gravidez e do parto.... <i>Autres accidents puérpéraux de la grossesse et de l'accouchement</i>	Fêmeas (F.)	24	10	7	5	13	11	12	19
31	Debilidade congénita e vícios de conformação..... <i>Débilité congénitale et vices de conformation</i>	Varões (M.) Fêmeas... Total...	157 121 278	137 87 224	49 37 86	25 20 45	49 34 83	93 92 185	117 90 207	139 134 273	74 50 124	78 47 125
32	Debilidade senil..... <i>Débilité sénile</i>	Varões... Fêmeas... Total...	107 186 293	88 110 198	55 76 131	39 33 72	86 116 202	120 203 323	80 109 189	115 138 253	86 118 204	102 139 241
33	Mortes violentas (excepto suicídios).... <i>Morts violentes (suicides exceptés)</i>	Varões... Fêmeas... Total...	71 54 125	41 9 50	30 21 51	22 3 25	13 6 19	36 31 67	30 16 46	55 14 69	23 12 35	51 37 88
33 bis	Suicídios..... <i>Suicides</i>	Varões... Fêmeas... Total...	8 3 11	9 2 11	2 1 3	3 2 5	5 2 7	2 3 5	15 6 21	17 8 25	2 2 4	5 5 10
34	Outras doenças..... <i>Autres causes de décès</i>	Varões... Fêmeas... Total...	180 175 355	79 46 125	136 96 232	44 38 82	30 25 55	140 114 254	139 111 250	195 116 311	77 60 137	123 111 234
35	Doenças ignoradas ou mal definidas. <i>Causas de décès non spécifiées ou mal définies</i>	Varões... Fêmeas... Total...	670 688 1.358	573 513 1.086	1.735 1.815 3.550	1.198 1.145 2.343	1.015 983 1.998	889 982 1.871	267 257 524	1.252 1.128 2.380	2.119 2.119 4.238	1.004 938 1.942
	Totais..... <i>Totaux</i>	Varões... Fêmeas... Total...	2.726 2.775 5.501	1.578 1.392 2.970	2.964 3.045 6.009	2.008 1.851 3.859	2.066 2.045 4.111	2.560 2.654 5.214	1.448 1.304 2.752	2.771 2.440 5.211	3.298 3.142 6.440	2.206 2.019 4.225

Obitos por Distritos, causas e sexos  
Districts, par causes et par sexes

Distritos — Districts																				Total de Portugal	Número d'ordre
Parte continental														Ilhas adjacentes — Partie insulaire							
Lisboa Lisbonne		Portalegre	Pôrto		Santarém	Viana do Castelo	Vila Real	Viseu	Total	Angra do Heroísmo	Horta	Ponta Delgada	Funchal	Total							
Cidade ville	Concelhos Communes		Cidade ville	Concelhos Communes																	
18	40	15	9	18	9	5	11	21	269	4	..	11	16	31	300	30					
176	202	61	137	336	141	20	102	173	2.266	103	12	60	130	305	2.571	31					
137	181	42	121	244	117	25	78	148	1.805	76	14	46	75	211	2.016						
313	383	103	258	580	258	45	180	321	4.071	179	26	106	205	516	4.587						
145	181	64	37	100	137	62	152	274	2.030	67	23	37	56	183	2.213	32					
239	187	70	112	220	187	68	157	309	2.777	129	45	44	97	315	3.092						
384	368	134	149	320	324	130	309	583	4.807	196	68	81	153	498	5.305						
90	94	23	68	93	67	13	35	52	907	11	7	7	67	92	999	33					
31	31	8	28	57	37	13	21	43	472	1	3	5	33	42	514						
121	125	31	96	150	104	26	56	95	1.379	12	10	12	100	134	1.513						
18	38	9	7	10	20	4	2	7	183	..	..	1	6	7	190	33 bis					
7	8	7	8	7	6	1	1	9	88	2	2	..	1	5	93						
25	46	16	15	17	26	5	3	16	271	2	2	1	7	12	283						
824	418	109	321	181	209	79	144	138	3.657	48	52	57	186	343	4.000	34					
550	252	67	282	162	217	70	136	137	2.765	33	36	23	102	194	2.959						
1.374	670	176	603	344	516	149	280	275	6.422	81	88	80	288	537	6.959						
283	1.388	449	96	1.516	752	1.212	1.096	1.355	18.869	62	251	1.099	27	1.439	20.308	35					
277	1.033	432	92	1.629	737	1.261	1.053	1.363	18.445	74	270	1.088	22	1.454	19.899						
560	2.421	881	188	3.145	1.489	2.473	2.149	2.718	37.314	136	521	2.187	49	2.893	40.207						
5.112	4.752	1.400	2.919	4.571	2.639	1.817	2.647	3.495	52.978	854	508	1.708	1.763	4.833	57.811						
4.588	3.861	1.272	2.918	4.723	2.248	1.870	2.475	3.495	50.117	887	575	1.715	1.651	4.828	54.945						
9.700	8.613	2.672	5.837	9.294	4.887	3.688	5.122	6.990	103.095	1.741	1.083	3.423	3.414	9.661	112.756						

TABELA X (Continuação) — Óbitos por Distritos, causas e sexos  
 TABLEAU X (Suite) — Décès par Districts, par causes et par sexes

Número de ordem	Causas de morte e sexos Causas de décès et sexes — Nomenclatura internacional Nomenclature internationale		Continente — Partie continentale											Ilhas adjacentes — Partie insulaire					Total de Portugal	Número d'ordre									
			Aveiro	Beja	Braga	Bragança	Castelo Branco	Coimbra	Évora	Faro	Guarda	Leiria	Lisboa Lisbonne		Portalegre	Pôrto		Santarém			Viana do Castelo	Vila Real	Viscu	Total	Angra do Heroísmo	Horta	Ponta Delgada	Funchal	Total
													Cidade ville	Concelhos Communes		Cidade Ville	Concelhos Communes												
1	Febre tifoide (tifo abdominal)..... <i>Fièvre typhoïde (typhus abdominal)</i>	Varões (M) Fêmeas (F) Total...	34 35 69	11 9 20	17 24 41	11 6 17	12 11 23	27 26 53	18 19 37	7 8 15	31 28 59	24 23 47	28 38 66	46 40 86	20 25 45	21 24 45	30 29 59	42 33 75	10 13 23	21 15 36	25 23 48	435 429 864	14 16 30	4 16 20	14 19 33	30 16 46	62 67 129	497 496 993	1
2	Tifo exantemático... <i>Typhus exanthématique</i>	Varões... Fêmeas... Total...	1 .. 1	.. .. ..	.. .. ..	.. .. 2	1 1 1	1 .. 1	.. .. ..	.. .. ..	.. .. 1	.. 1 1	.. .. ..	.. .. ..	.. .. 1	.. .. 1	1 .. 1	1 .. 1	6 3 9	6 7 13	6 7 13	18 13 31	.. .. ..	1 .. 1	.. .. ..	.. .. 1	1 .. 1	19 13 32	2
3	Febre intermitente e cachexia palustre. <i>Fièvre intermittente et cachexie palustre</i>	Varões... Fêmeas... Total...	8 10 18	31 35 66	2 .. 2	1 1 2	8 20 40	20 22 40	18 20 40	20 20 40	3 2 5	12 6 18	12 1 13	30 25 55	7 15 22	2 .. 2	3 2 5	30 22 52	.. 2 2	3 2 5	12 9 21	222 196 418	.. .. ..	5 1 6	.. .. ..	1 .. 1	6 1 7	228 197 425	3
4	Variola..... <i>Variole</i>	Varões... Fêmeas... Total...	55 40 95	86 52 138	27 27 54	7 4 11	368 331 699	87 78 165	70 34 104	84 86 170	372 319 691	20 14 34	198 130 328	221 152 373	152 121 273	51 48 99	143 157 300	127 98 225	6 6 12	83 65 148	97 99 196	2.254 1.861 4.115	.. .. ..	.. 1 1	.. .. ..	.. .. 1	.. 1 1	2.254 1.862 4.116	4
5	Sarampo..... <i>Rougeole</i>	Varões... Fêmeas... Total...	20 18 38	6 1 7	45 26 71	7 6 13	24 21 45	52 49 101	3 7 10	1 1 2	102 105 207	25 13 38	20 21 41	41 38 79	8 9 17	48 29 77	59 50 109	24 21 45	30 26 56	12 11 23	84 70 154	611 522 1.133	20 10 30	2 .. 2	52 51 103	1 .. 1	75 61 136	686 583 1.269	5
6	Escarlatina..... <i>Scarlatine</i>	Varões... Fêmeas... Total...	.. 2 2	2 1 3	.. 3 3	.. .. 1	1 .. 1	1 2 3	2 5 7	.. .. 1	.. 1 2	1 1 2	7 7 14	4 4 8	11 8 19	1 .. 1	.. 4 4	2 3 5	.. .. ..	.. .. ..	1 .. 1	33 41 74	.. 1 1	.. .. ..	.. .. ..	.. 1 1	33 42 75	6	
7	Tosse convulsa..... <i>Coqueluche</i>	Varões... Fêmeas... Total...	18 21 39	7 4 11	1 3 4	7 5 12	12 17 29	4 8 12	3 6 9	13 18 31	14 11 25	11 12 23	37 59 96	60 63 123	9 8 17	15 18 33	74 68 142	20 24 44	9 6 15	1 .. 1	4 9 13	319 360 679	.. 2 2	8 11 19	6 4 10	36 45 81	50 62 112	369 422 791	7
8	Difteria e garrotinho. <i>Diphthérie et croup</i>	Varões... Fêmeas... Total...	21 21 42	12 9 21	16 6 22	2 .. 2	7 4 9	22 4 26	6 6 12	9 8 17	17 7 24	9 9 18	28 10 38	39 30 69	5 4 9	21 23 44	45 23 68	23 24 47	3 4 7	3 1 4	9 3 12	297 194 491	1 .. 1	1 .. 1	1 .. 1	.. 4 4	3 4 7	300 198 498	8
9	Grippe..... <i>Grippe</i>	Varões... Fêmeas... Total...	24 29 53	45 22 67	24 15 39	16 20 36	33 26 59	67 77 144	9 7 16	34 27 61	23 21 44	23 11 34	51 54 105	32 33 65	4 5 9	24 14 38	15 32 47	27 23 50	22 47 69	50 31 81	90 135 225	613 629 1.242	23 20 43	6 13 19	10 16 26	10 14 24	49 63 112	662 692 1.354	9



TABELA X (Continuação) — Obitos por Distritos, causas e sexos  
 TABLEAU X (Suite) — Décès par Districts, par causes et par sexes

1906

Número de ordem	Causas de morte e sexos Causas de décès et sexes — Nomenclatura internacional Nomenclature internationale	Continente — Partie continentale											Ilhas adjacentes — Partie insulaire					Total de Portugal	Número d'ordre										
		Aveiro	Beja	Braga	Bragança	Castelo Branco	Coimbra	Évora	Faro	Guarda	Leiria	Distritos — Districts																	
												Lisboa Lisbonne			Pôrto		Santarém			Viana do Castelo	Vila Real	Viscu	Total	Angra do Heroísmo	Horta	Ponta Delgada	Funchal	Total	
18	Congestão, hemorragia e amolecimento cerebrais... Congestion, hémorragie et ramollissement du cerveau	Varões (M.) Fêmeas (F.) Total..	187 242 429	78 52 130	107 103 210	31 33 64	87 79 166	160 153 313	100 98 198	120 80 200	42 29 71	140 96 236	Cidade Ville	Concelhos Communes	Portalegre	Cidade Ville		Concelhos Communes	Santarém										Viana do Castelo
			284 288 572	278 199 477	60 55 115	87 83 170	226 224 450	177 134 311	48 50 98	77 66 143	138 122 260	2.427 2.186 4.613	36 82 118	8 27 35	30 32 62	99 105 204	173 246 419	2.600 2.432 5.032	36 82 118	8 27 35	30 32 62	99 105 204	173 246 419	2.600 2.432 5.032					
19	Lesões orgânicas do coração..... Maladies organiques du cœur	Varões... Fêmeas... Total..	169 202 371	67 60 127	89 117 206	21 24 45	34 40 74	144 169 313	86 73 159	49 60 109	70 57 127	97 88 185	373 429 802	237 200 437	54 66 120	80 139 219	181 275 456	143 131 274	64 62 126	93 102 195	205 219 424	2.256 2.513 4.769	53 71 124	13 20 33	32 52 84	95 104 199	193 247 440	2.449 2.760 5.209	19
20	Bronquite aguda.... Bronchite aiguë	Varões... Fêmeas... Total..	78 87 165	40 42 82	34 31 65	60 50 110	182 165 347	104 126 230	40 27 67	57 51 108	53 48 101	51 36 87	261 217 478	162 141 303	40 27 67	125 118 243	159 147 306	57 34 91	31 32 63	93 93 186	69 74 143	1.696 1.546 3.242	46 33 79	8 11 19	14 8 22	101 133 234	169 185 354	1.865 1.731 3.596	20
21	Bronquite crónica... Bronchite chronique	Varões... Fêmeas... Total..	19 30 49	2 1 3	16 19 35	2 5 7	17 10 27	16 14 30	4 10 14	22 20 42	16 10 26	16 10 26	29 31 60	17 10 27	12 2 14	19 28 47	38 41 79	15 12 27	19 33 52	19 21 40	24 26 50	322 333 655	3 13 16	3 1 4	5 4 9	12 17 29	23 35 58	345 368 713	21
22	Pneumonia..... Pneumonie	Varões... Fêmeas... Total..	155 187 342	105 76 181	107 129 236	73 71 144	190 179 369	170 144 314	91 55 146	148 99 247	77 62 139	99 59 158	188 166 354	245 171 416	55 28 83	48 52 100	184 169 353	176 108 284	41 56 97	182 143 325	218 211 429	2.552 2.165 4.717	29 21 50	17 11 28	41 40 81	91 63 154	178 135 313	2.730 2.300 5.030	22
22 bis	Outras doenças do aparelho respiratório..... Autres maladies de l'appareil respiratoire	Varões... Fêmeas... Total..	69 46 115	14 13 27	16 11 27	6 3 9	16 9 25	35 22 57	44 34 78	39 37 76	15 13 28	20 7 27	248 221 469	59 30 89	29 15 44	177 187 364	40 34 74	22 27 49	16 20 36	21 13 34	28 22 50	914 764 1.678	5 5 10	2 8 10	27 31 58	82 94 176	116 138 254	1.030 902 1.932	22 bis
23	Doenças do estômago (excepto cancro)..... Affections de l'estomac (cancer excepté)	Varões... Fêmeas... Total..	11 15 26	5 3 8	25 20 45	5 4 6	9 4 11	6 2 10	9 4 12	7 3 16	10 9 17	27 7 34	27 21 48	19 4 23	5 4 9	13 11 24	44 23 67	6 5 11	7 10 17	22 24 46	16 16 32	250 186 436	5 4 9	3 2 5	7 2 9	11 7 18	26 15 41	276 201 477	23

TABELA X (Continuação) — Ob-  
 TABLEAU X (Suite) — Décès par

Número de ordem	Causas de morte e sexos Causas de décès et sexes	Nomenclatura internacional Nomenclature internationale	Continente — Pa									
			Aveiro	Beja	Braga	Bragança	Castelo Branco	Coimbra	Évora	Faro	Guarda	Leiria
			24	Diarreia e enterite (até 2 anos)..... <i>Diarrhée et enterite (au dessous de 2 ans)</i>	Varões (M.) Fêmeas (F.) Total ...	313 326 639	157 130 287	147 105 252	65 56 121	381 347 728	173 158 331	165 134 299
24 bis	Diarreia e enterite (além dos 2 anos) <i>Diarrhée et enterite (2 ans et au dessus)</i>	Varões... Fêmeas... Total.	130 194 333	40 46 86	76 123 199	28 18 46	65 75 140	93 104 197	36 48 84	87 74 161	140 122 262	66 53 119
25	Hérnias, obstruções intestinais..... <i>Hernies, obstructions intestinales</i>	Varões... Fêmeas... Total.	23 13 36	12 4 16	7 7 14	2 1 3	6 1 7	10 8 18	5 5 10	18 4 22	7 4 11	7 1 8
26	Cirrose do fígado... <i>Cirrhose du foie</i>	Varões... Fêmeas... Total.	35 11 46	10 6 16	22 8 30	9 11 20	19 1 34	21 13 22	14 8 15	12 3 15	15 6 21	23 7 30
27	Nefrite e mal de Bright..... <i>Néphrite et maladie de Bright</i>	Varões... Fêmeas... Total.	43 39 82	23 20 43	33 21 54	7 8 15	6 9 15	26 21 47	16 11 27	22 19 41	19 9 28	16 19 35
28	Tumores não cancerosos e outras doenças dos órgãos genitais da mulher <i>Tumeurs non cancéreuses et autres maladies des organes génitaux de la femme</i>	Fêmeas...	10	1	5	1	..	..	3	4	3	4
29	Septicemia puerperal (febre, peritonite, flebite puerperais)..... <i>Septicémie puerpérale (fièvre, peritonite, phlébite puerpérales)</i>	Fêmeas...	16	14	6	8	5	21	19	24	32	13

tos por Distritos, causas e sexos  
 Districts, par causes et par sexes

Distritos — Districts																				Total de Portugal	Número d'ordre
Parte continental															Ilhas adjacentes — Partie insulaire						
Lisboa Lisbonne		Portalegre	Pó to		Santarém	Viana do Castelo	Vila Real	Viseu	Total	Angra do Herois- mo	Horta	Ponta Delgada	Funchal	Total							
Grande Ville	Concelhos Communes		Cidade Ville	Concelhos Communes																	
494	614	132	460	612	380	56	227	318	5.393	210	27	120	371	737	6.130	24					
424	509	121	443	562	292	61	192	287	4.754	192	21	105	343	661	5.415						
918	1.123	253	903	1.174	672	117	419	605	10.147	402	48	234	714	1.398	11.545						
129	82	46	128	206	72	25	128	164	1.750	24	11	21	228	284	2.034	24 bis					
132	71	50	131	200	64	39	97	136	1.837	21	11	25	251	308	2.145						
261	153	96	259	466	136	64	225	300	3.587	45	22	46	479	592	4.179						
25	21	5	8	29	12	10	11	10	228	4	6	5	13	28	256	25					
24	10	7	12	16	7	2	5	6	137	4	1	3	9	17	154						
49	31	12	20	45	19	12	16	16	365	8	7	8	22	45	410						
26	22	16	23	33	32	13	13	19	407	2	4	1	16	23	430	26					
28	11	11	20	20	10	6	7	13	200	2	1	1	5	9	209						
93	33	27	43	53	42	19	20	32	607	4	5	2	21	32	639						
27	52	13	46	49	37	12	16	34	543	5	..	7	30	42	585	27					
51	30	11	26	47	16	10	21	31	419	3	3	6	32	44	463						
124	82	24	72	96	53	22	37	65	962	8	3	13	62	86	1.048						
28	3	3	12	3	3	4	1	1	78	4	..	1	7	12	90	28					
29	22	10	13	18	27	11	16	21	344	6	..	6	15	27	371	29					

TABELA X (Continuação) — Obitos por Distritos, causas e sexos  
 TABLEAU X (Suite) — Décès par Districts, par causes et par sexes

1906

Número de ordem	Causas de morte e sexos Causas de décès et sexes	Nomenclatura internacional Nomenclature internationale	Distritos — Districts																						Total de Portugal	Número d'ordre			
			Continente — Partie continentale										Ilhas adjacentes — Partie insulaire																
			Aveiro	Beja	Braga	Bragança	Castelo Branco	Coimbra	Évora	Faro	Guarda	Leiria	Lisboa Lisbonne	Portalegre	Pôrto	Santarém	Viana do Castelo	Vila Real	Viseu	Total	Angra do Heroísmo	Horta	Ponta Delgada	Funchal			Total		
30	Outros acidentes puerperais da gravidez e do parto... Autres accidents puerperaux de la grossesse et de l'accouchement	Fêmeas (F.)	13	8	9	1	9	13	5	11	12	12	26	24	9	13	34	11	3	15	15	243	2	5	4	9	20	263	30
31	Debilidade congénita e vícios de conformação... Débilité congénitale et vices de conformation	Varões (M.) Fêmeas... Total...	162 128 290	136 111 247	41 31 72	18 17 35	48 39 87	113 80 193	131 109 240	163 135 298	92 75 167	63 50 113	222 182 404	252 164 416	57 51 108	154 124 278	330 261 591	147 130 277	35 29 64	76 119 195	177 116 293	2.417 1.951 4.368	70 66 136	13 12 25	44 40 84	123 74 197	250 192 442	2.667 2.143 4.810	31
32	Debilidade senil... Débilité sénile	Varões... Fêmeas... Total...	114 182 296	120 123 243	39 72 111	26 40 66	78 120 198	137 244 381	91 100 191	148 168 316	77 104 181	134 168 302	166 273 439	176 203 379	59 67 126	45 96 141	98 212 310	197 247 444	57 66 123	175 150 325	290 378 668	2.227 3.013 5.240	55 138 193	26 60 86	25 49 74	55 103 158	161 350 511	2.388 3.363 5.751	32
33	Mortes violentas (excepto suicídios)... Morts violentes (suicides exceptés)	Varões... Fêmeas... Total...	57 37 94	36 9 45	25 24 49	23 5 28	25 12 37	43 28 71	33 15 48	58 15 73	27 9 36	56 20 76	82 31 113	78 36 114	23 4 27	65 26 91	79 35 114	64 30 94	12 3 15	26 10 36	60 40 100	872 389 1.261	3 4 7	5 3 8	14 3 17	73 32 105	95 42 137	967 431 1.398	33
33 bis	Suicídios... Suicides	Varões... Fêmeas... Total...	6 1 7	11 8 19	1 2 3	1 4 5	7 .. 7	7 .. 7	15 2 17	14 3 17	5 .. 5	6 4 10	23 12 35	54 9 63	3 1 4	9 7 16	10 9 19	23 7 30	5 3 8	2 3 5	6 10 16	208 85 293	.. .. ..	1 .. 1	1 .. 2	6 2 8	8 3 11	216 88 304	33 bis
34	Outras doenças... Autres causes de décès	Varões... Fêmeas... Total...	177 184 361	69 58 127	115 103 218	38 33 71	40 34 74	122 106 228	131 100 231	157 111 268	90 67 157	163 114 277	730 528 1.258	456 273 729	106 70 176	267 314 581	162 142 304	225 114 339	109 81 190	146 140 286	71 46 117	3.374 2.618 5.992	56 41 97	37 39 76	74 40 114	176 113 289	343 233 576	3.717 2.851 6.568	34
35	Doenças ignoradas ou mal definidas... Causas de décès non spécifiées ou mal définies	Varões... Fêmeas... Total...	847 856 1.703	735 678 1.413	2.298 2.523 4.821	1.112 1.131 2.243	1.561 1.465 3.026	1.170 1.174 2.344	321 325 646	1.219 1.057 2.276	2.542 1.475 4.017	1.154 1.061 2.215	234 222 456	1.366 1.070 2.436	641 659 1.300	67 75 142	1.658 1.074 2.732	1.160 1.015 2.175	1.267 1.382 2.649	1.113 1.035 2.148	1.885 1.856 3.741	22.350 21.733 44.083	80 75 155	257 338 595	1.139 1.155 2.294	32 21 53	1.508 1.589 3.097	23.858 23.322 47.180	35
	Totais... Totaux	Varões... Fêmeas... Total...	2.978 3.178 6.156	1.941 1.704 3.645	3.508 3.720 7.228	1.635 1.624 3.259	3.290 3.084 6.374	3.010 3.003 6.013	1.573 1.443 3.016	2.904 2.485 5.389	4.262 3.997 8.259	2.580 1.163 3.743	5.182 4.662 9.844	5.068 4.019 9.087	1.648 1.557 3.205	2.573 2.612 5.185	4.892 4.948 9.840	3.431 2.830 6.261	1.992 2.159 4.151	2.679 2.461 5.140	4.233 4.140 8.373	59.379 55.789 115.168	783 893 1.676	494 650 1.144	1.753 1.768 3.521	1.874 1.865 3.739	4.904 5.176 10.080	64.283 60.965 125.248	

TABELA X (Continuação) — Óbitos por Distritos, causas e sexos

TABLEAU X (Suite) — Décès par Districts, par causes et par sexes

Número de ordem	Causas de morte e sexos Causes de décès et sexes — Nomenclatura internacional Nomenclature internationale		Continente — Parte continental											Ilhas adjacentes — Partie insulaire						Total de Portugal	Número d'ordre								
			Aveiro	Beja	Braga	Bragança	Castelo Branco	Coimbra	Évora	Faro	Guarda	Leiria	Lisboa Lisbonne		Pôrto		Santarém	Viana do Castelo	Vila Real			Visen	Total	Angra do Heroísmo	Horta	Ponta Delgada	Funchal	Total	
													Cidade Ville	Concelhos Communes	Portalegre	Cidade Ville													Concelhos Communes
1	Febre tifoide (tifo abdominal)..... <i>Fièvre typhoïde (typhus abdominal)</i>	Varões (M.)	26	4	22	8	10	5	14	14	25	5	65	32	10	21	21	20	8	8	12	330	16	6	17	35	74	404	1
		Fêmeas (F.)	29	3	6	10	11	13	11	11	19	11	43	31	9	22	17	20	8	11	21	306	13	7	21	29	70	376	
		Total...	55	7	28	18	21	18	25	25	44	16	108	63	19	43	38	40	16	19	33	636	29	13	38	64	144	780	
2	Tifo exantemático... <i>Typhus exanthématique</i>	Varões...	..	1	..	..	4	..	..	2	..	..	3	1	..	..	..	..	..	6	3	23	..	..	..	..	..	23	2
		Fêmeas...	2	..	..	..	10	..	..	1	..	..	5	3	..	..	1	..	..	5	2	29	..	..	..	..	..	29	
		Total...	2	1	..	..	14	..	..	3	..	..	8	4	..	..	4	..	..	11	5	52	..	..	..	..	..	52	
3	Febre intermitente e cachexia palustre. <i>Fièvre intermittente et cachexie palustre</i>	Varões...	6	24	1	..	4	25	13	10	6	4	4	47	10	3	..	22	1	1	14	205	..	..	1	2	3	208	3
		Fêmeas...	6	29	..	..	5	12	24	8	1	9	1	23	5	..	1	9	2	2	4	141	..	..	..	..	..	141	
		Total...	12	53	1	..	9	37	47	18	7	13	5	70	15	3	1	31	3	3	18	346	..	..	1	2	3	349	
4	Varíola..... <i>Variole</i>	Varões...	59	21	42	4	121	54	33	241	145	58	29	68	50	73	58	66	2	70	21	1.215	..	..	..	246	246	1.461	4
		Fêmeas...	41	16	41	4	112	45	21	196	125	37	28	64	32	72	35	60	6	64	25	1.024	..	..	..	163	163	1.187	
		Total...	100	37	83	8	233	99	54	437	270	95	57	132	82	145	93	126	8	134	46	2.239	..	..	..	409	409	2.648	
5	Sarampo..... <i>Rougeole</i>	Varões...	13	23	38	1	66	12	42	3	25	2	54	84	32	56	56	18	1	4	59	589	1	..	26	76	103	692	5
		Fêmeas...	10	8	31	3	55	6	25	1	23	2	27	94	20	40	55	15	1	4	32	461	..	1	27	87	115	576	
		Total...	23	31	69	4	121	18	67	4	48	4	81	178	52	105	111	33	2	8	91	1.050	1	1	53	163	218	1.268	
6	Escarlatina..... <i>Scarlatine</i>	Varões...	..	3	2	1	4	2	17	3	..	..	1	16	1	..	..	1	1	..	1	53	..	..	19	..	19	72	6
		Fêmeas...	..	..	3	4	5	..	15	..	1	..	3	9	3	1	1	3	1	..	..	49	..	2	27	..	29	78	
		Total...	..	3	5	5	9	2	32	3	1	..	4	25	4	1	1	4	2	..	1	102	..	2	46	..	48	150	
7	Tosse convulsa..... <i>Coqueluche</i>	Varões...	11	16	14	2	..	14	20	7	6	22	10	35	8	24	37	25	18	1	19	289	1	..	13	3	17	306	7
		Fêmeas...	19	32	10	1	..	11	34	10	2	17	20	52	15	40	58	28	25	..	15	389	1	..	21	1	23	412	
		Total...	30	48	24	3	..	25	54	17	8	39	30	87	23	64	95	53	43	1	34	678	2	..	34	4	40	718	
8	Difteria e garrotinho. <i>Diphtherie et croup</i>	Varões...	27	5	8	7	4	11	10	8	4	10	17	53	10	19	52	18	4	3	5	275	5	..	6	3	14	289	8
		Fêmeas...	14	12	4	3	5	7	12	10	1	15	18	44	9	20	34	27	2	4	5	246	8	1	3	2	14	260	
		Total...	41	17	12	10	9	18	22	18	5	25	35	97	19	39	86	45	6	7	10	521	13	1	9	5	28	549	
9	Grippe..... <i>Grippe</i>	Varões...	48	57	37	15	35	95	26	76	54	32	89	52	17	39	68	48	25	58	128	999	22	15	13	12	62	1.061	9
		Fêmeas...	41	39	35	14	41	119	28	79	52	35	107	55	21	51	57	41	48	36	158	1.057	20	21	17	18	76	1.133	
		Total...	89	96	72	29	76	214	54	155	106	67	196	107	38	90	125	89	73	94	286	2.056	42	36	30	30	138	2.194	

TABELA X (Continuação) — Mortes por Distritos, causas e sexos  
 TABLEAU X (Suite) — Décès par districts, par causes et par sexes

Número de ordem	Causas de morte e sexos Causas de décès et sexes — Nomenclatura internacional Nomenclature internationale	Continente — Partie continentale										Distritos — Districts										Total de Portugal	Número d'ordre						
		Aveiro	Beja	Braga	Bragança	Castelo Branco	Coimbra	Évora	Faro	Guarda	Leiria	Lisboa Lisbonne		Pôrto		Santarém	Viana do Castelo	Vila Real	Viseu	Total	Ilhas adjacentes — Partie insulaire								
												Cidade Ville	Concelhos Communes	Portalegre	Cidade Ville						Concelhos Communes			Angra do Heroi- mo	Horta	Ponta Delgada	Funchal	Total	
10	Cólera asiático..... <i>Choléra asiatique</i>	Varões (M.) Fêmeas (F.) Total...	.. .. ..	.. .. ..	.. .. ..	.. .. ..	.. .. ..	.. .. ..	.. .. ..	.. .. ..	.. .. ..	.. .. ..	.. .. ..	.. .. ..	.. .. ..	.. .. ..	.. .. ..	.. .. ..	.. .. ..	.. .. ..	.. .. ..	.. .. ..	.. .. ..	.. .. ..	.. .. ..	.. .. ..	.. .. ..	.. .. ..	10
11	Cólera nostras..... <i>Choléra nostras</i>	Varões.... Fêmeas.... Total...	.. .. ..	.. .. ..	.. .. ..	.. .. ..	.. .. ..	.. .. ..	.. .. ..	.. .. ..	.. .. ..	.. .. ..	.. .. ..	.. .. ..	.. .. ..	.. .. ..	.. .. ..	.. .. ..	.. .. ..	.. .. ..	.. .. ..	.. .. ..	.. .. ..	.. .. ..	.. .. ..	.. .. ..	.. .. ..	.. .. ..	11
12	Outras doenças epi- démicas..... <i>Autres affections épidémi- ques</i>	Varões.... Fêmeas.... Total...	1 2 3	2 1 3	3 2 5	.. .. ..	.. 2 2	17 10 27	7 9 16	4 9 13	3 4 7	19 19 38	11 4 15	.. .. ..	15 14 29	18 11 29	.. .. ..	2 2 4	2 3 5	104 92 196	3 1 4	.. .. ..	2 3 5	39 46 85	44 50 94	148 142 290	12		
13	Tuberculose dos pulmões..... <i>Tuberculose des poumons</i>	Varões.... Fêmeas.... Total...	135 99 234	45 61 106	90 73 163	35 32 67	44 51 95	96 75 171	77 69 146	106 85 191	43 44 87	95 53 148	686 518 1.204	217 225 442	38 46 84	359 302 661	238 195 433	123 84 207	54 43 97	35 43 78	86 91 177	2.602 2.189 4.791	15 32 47	8 14 22	33 46 79	98 123 221	154 215 369	2.756 2.404 5.160	13
14	Tuberculose das me- ninges..... <i>Tuberculose des méninges</i>	Varões.... Fêmeas.... Total...	6 2 8	1 3 4	2 1 3	.. 1 1	3 6 14	8 4 8	4 2 6	4 2 6	1 2 3	4 1 5	60 50 110	18 24 42	3 3 6	30 28 58	8 6 14	4 9 13	3 1 4	.. 5 6	1 149 309	.. 2 2	.. .. 1	.. 1 14	7 7 17	7 10 326	167 159 326	14	
15	Outras tuberculosas. <i>Autres tuberculoses</i>	Varões.... Fêmeas.... Total...	21 14 35	9 6 15	5 10 15	3 3 6	5 5 10	8 2 19	10 9 22	9 13 22	3 3 6	10 5 15	84 67 151	34 40 74	16 11 27	57 53 110	39 31 70	10 8 18	6 5 11	1 3 4	7 11 18	337 299 636	.. .. ..	3 2 5	4 4 8	6 12 18	13 18 31	350 317 667	15
16	Cancro e outros tu- mores malignos... <i>Cancer et autres tumeurs malignes</i>	Varões.... Fêmeas.... Total...	32 37 69	12 16 28	11 15 26	8 8 16	12 6 18	13 29 42	14 19 33	20 26 46	7 6 13	8 11 19	120 189 309	61 73 134	14 12 26	32 87 119	29 52 81	26 30 56	6 16 22	9 7 16	18 7 25	452 646 1.098	13 12 25	8 12 20	17 15 32	36 35 71	74 74 148	526 720 1.246	16
17	Meningite simples... <i>Méningite simple</i>	Varões.... Fêmeas.... Total...	34 30 64	11 11 22	38 25 63	3 4 7	1 3 4	25 17 41	24 17 41	12 22 34	5 15 20	9 4 13	133 119 252	56 55 91	8 8 16	118 92 210	62 58 120	17 17 34	6 3 9	5 9 23	581 485 1.066	4 2 6	.. 2 2	4 5 9	17 22 39	25 31 56	606 516 1.122	17	
17 bis	Meningite cerebro- espinhal epidémica <i>Méningite cérébro-spinale épidémique</i>	Varões.... Fêmeas.... Total...	3 4 7	.. .. ..	.. .. ..	.. .. ..	3 4 7	1 .. 1	2 3 5	4 6 10	1 1 2	1 1 2	9 2 11	7 3 10	.. .. ..	2 3 5	1 3 4	4 1 5	.. .. ..	6 6 12	45 34 79	1 4 5	4 1 5	.. .. ..	9 7 16	14 12 26	59 46 105	17 bis	

TABELA X (Continuação) — Obitos por Distritos, causas e sexos  
 TABLEAU X (Suite) — Décès par Districts, par causes et par sexes

1907

Número de ordem	Causas de morte e sexos Causas de décès et sexes — Nomenclatura internacional Nomenclature internationale	Distritos — Districts																			Total de Portugal	Número d'ordre							
		Continente — Partie continentale										Ilhas adjacentes — Partie insulaire																	
		Aveiro	Beja	Braga	Bragança	Castelo Branco	Coimbra	Évora	Faro	Guarda	Lisboa	Lisboa Lisbonne	Portalegre	Pôrto	Santarém	Viana do Castelo	Vila Real	Viseu	Total	Angra do Heroísmo			Horta	Ponta Delgada	Funchal	Total			
18	Congestão, hemorragia e amolecimento cerebrais... Congestion, hémorragie et ramollissement du cerveau	Varões (M.)	177	84	93	30	89	122	95	90	69	135	263	286	44	94	236	134	60	73	137	2.311	48	17	28	118	211	2.522	18
Fêmeas (F.)	194	66	96	29	76	146	108	85	33	118	249	207	61	106	246	116	60	64	124	2.184	68	14	35	123	240	2.424			
<b>Total...</b>	<b>371</b>	<b>150</b>	<b>189</b>	<b>59</b>	<b>165</b>	<b>268</b>	<b>203</b>	<b>175</b>	<b>102</b>	<b>253</b>	<b>512</b>	<b>493</b>	<b>105</b>	<b>200</b>	<b>482</b>	<b>250</b>	<b>120</b>	<b>137</b>	<b>261</b>	<b>4.495</b>	<b>116</b>	<b>31</b>	<b>63</b>	<b>241</b>	<b>451</b>	<b>4.946</b>			
19	Lesões orgânicas do coração..... Maladies organiques du cœur	Varões...	171	77	84	34	43	133	108	64	54	70	359	189	67	97	177	127	62	80	190	2.186	53	17	31	85	186	2.372	19
Fêmeas...	206	64	94	28	26	135	86	50	47	58	422	196	65	122	246	121	100	84	208	2.358	65	31	62	115	273	2.631			
<b>Total...</b>	<b>377</b>	<b>141</b>	<b>178</b>	<b>62</b>	<b>69</b>	<b>268</b>	<b>194</b>	<b>114</b>	<b>101</b>	<b>128</b>	<b>781</b>	<b>385</b>	<b>132</b>	<b>219</b>	<b>423</b>	<b>248</b>	<b>162</b>	<b>164</b>	<b>398</b>	<b>4.544</b>	<b>118</b>	<b>48</b>	<b>93</b>	<b>200</b>	<b>459</b>	<b>5.003</b>			
20	Bronquite aguda.... Bronchite aiguë	Varões....	73	45	50	34	113	74	48	42	23	52	202	147	72	171	168	58	34	70	110	1.586	34	7	17	112	170	1.756	20
Fêmeas...	66	36	53	37	102	68	33	44	30	42	202	151	59	153	153	38	20	66	118	1.471	44	8	19	93	164	1.635			
<b>Total...</b>	<b>139</b>	<b>81</b>	<b>103</b>	<b>71</b>	<b>215</b>	<b>142</b>	<b>81</b>	<b>86</b>	<b>53</b>	<b>94</b>	<b>404</b>	<b>298</b>	<b>131</b>	<b>324</b>	<b>321</b>	<b>96</b>	<b>54</b>	<b>136</b>	<b>228</b>	<b>3.057</b>	<b>78</b>	<b>15</b>	<b>36</b>	<b>205</b>	<b>334</b>	<b>3.391</b>			
21	Bronquite crónica.... Bronchite chronique	Varões....	26	7	24	5	5	18	7	16	16	6	37	17	6	28	26	15	13	18	21	311	6	4	4	14	28	339	21
Fêmeas...	19	3	24	3	4	10	7	13	10	6	21	9	6	13	25	10	16	24	14	237	11	5	1	17	34	271			
<b>Total...</b>	<b>45</b>	<b>10</b>	<b>48</b>	<b>8</b>	<b>9</b>	<b>28</b>	<b>14</b>	<b>29</b>	<b>26</b>	<b>12</b>	<b>58</b>	<b>26</b>	<b>12</b>	<b>41</b>	<b>51</b>	<b>25</b>	<b>29</b>	<b>42</b>	<b>35</b>	<b>548</b>	<b>17</b>	<b>9</b>	<b>5</b>	<b>31</b>	<b>62</b>	<b>610</b>			
22	Pneumonia..... Pneumonie	Varões....	148	142	131	72	200	165	147	111	60	79	210	298	94	58	199	184	67	171	164	2.700	12	12	32	111	167	2.867	22
Fêmeas...	142	117	139	56	182	130	80	88	61	43	135	199	34	53	192	151	59	144	194	2.199	19	8	31	101	159	2.358			
<b>Total...</b>	<b>290</b>	<b>259</b>	<b>270</b>	<b>128</b>	<b>382</b>	<b>295</b>	<b>227</b>	<b>199</b>	<b>121</b>	<b>122</b>	<b>345</b>	<b>497</b>	<b>128</b>	<b>111</b>	<b>391</b>	<b>335</b>	<b>126</b>	<b>315</b>	<b>358</b>	<b>4.899</b>	<b>31</b>	<b>20</b>	<b>63</b>	<b>212</b>	<b>326</b>	<b>5.225</b>			
22 bis	Outras doenças do aparelho respiratório..... Autres maladies de l'appareil respiratoire	Varões....	57	8	12	7	4	26	44	34	14	18	294	53	34	227	43	43	11	15	29	973	9	4	39	112	164	1.137	22 bis
Fêmeas...	52	10	7	3	4	24	36	29	9	13	263	33	9	196	36	28	13	15	38	818	7	1	31	96	135	953			
<b>Total...</b>	<b>109</b>	<b>18</b>	<b>19</b>	<b>10</b>	<b>8</b>	<b>50</b>	<b>80</b>	<b>63</b>	<b>23</b>	<b>31</b>	<b>557</b>	<b>86</b>	<b>43</b>	<b>423</b>	<b>79</b>	<b>71</b>	<b>24</b>	<b>30</b>	<b>67</b>	<b>1.791</b>	<b>16</b>	<b>5</b>	<b>70</b>	<b>208</b>	<b>299</b>	<b>2.090</b>			
23	Doenças do estômago (excepto cancro)..... Affections de l'estomac (cancer excepté)	Varões....	16	3	19	3	1	3	8	8	5	8	31	12	10	16	35	13	11	25	18	245	12	5	10	12	39	284	23
Fêmeas...	12	4	23	1	1	3	8	3	6	1	5	8	2	11	30	3	6	30	13	170	4	2	2	5	13	183			
<b>Total...</b>	<b>28</b>	<b>7</b>	<b>42</b>	<b>4</b>	<b>2</b>	<b>6</b>	<b>16</b>	<b>11</b>	<b>11</b>	<b>9</b>	<b>36</b>	<b>20</b>	<b>12</b>	<b>27</b>	<b>65</b>	<b>16</b>	<b>17</b>	<b>55</b>	<b>31</b>	<b>415</b>	<b>16</b>	<b>7</b>	<b>12</b>	<b>17</b>	<b>52</b>	<b>467</b>			

TABELA X (Continuação) — Obitos por Distritos, causas e sexos  
 TABLEAU X (Suite) — Décès par districts, par causes et par sexes

Número de ordem	Causas de morte e sexos Causas de décès et sexes — Nomenclatura internacional Nomenclature internationale	Distritos — Districts																				Total de Portugal	Número d'ordre							
		Continente — Partie continentale										Ilhas adjacentes — Partie insulaire																		
		Aveiro	Beja	Braga	Bragança	Castelo Branco	Coimbra	Évora	Faro	Guarda	Leiria	Lisboa Lisbonne		Portalegre	Pôrto		Santarém	Viana do Castelo	Vila Real	Viscu	Total			Angra do Heroísmo	Horta	Ponta Delgada	Funchal	Total		
												Cidade Ville	Concelhos Communes		Cidade Ville	Concelhos Communes														
24	Diarreia e enterite (até 2 anos)..... <i>Diarrhée et enterite (au dessous de 2 ans)</i>	Varões (M.)	166	101	108	43	244	117	107	129	242	117	432	457	73	402	473	180	42	196	119	3.748	200	38	146	385	769	4.517	24	
		Fêmeas (F.)	149	112	107	48	248	95	99	153	201	95	387	383	72	376	389	207	42	174	101	3.438	167	33	151	383	734	4.172		
		<b>Total...</b>	<b>315</b>	<b>213</b>	<b>215</b>	<b>91</b>	<b>492</b>	<b>212</b>	<b>206</b>	<b>282</b>	<b>443</b>	<b>212</b>	<b>819</b>	<b>840</b>	<b>145</b>	<b>778</b>	<b>862</b>	<b>387</b>	<b>84</b>	<b>370</b>	<b>220</b>	<b>7.186</b>	<b>367</b>	<b>71</b>	<b>297</b>	<b>768</b>	<b>1.503</b>	<b>8.689</b>		
24 bis	Diarreia e enterite (além dos 2 anos). <i>Diarrhée et enterite (2 ans et au dessus)</i>	Varões...	70	29	71	22	53	59	34	77	52	38	73	77	26	118	179	45	12	107	65	1.207	8	6	26	275	315	1.522	24 bis	
		Fêmeas...	99	35	68	28	61	52	33	68	36	35	101	71	30	127	169	47	17	88	82	1.247	10	11	23	329	382	1.629		
		<b>Total...</b>	<b>169</b>	<b>64</b>	<b>139</b>	<b>50</b>	<b>114</b>	<b>111</b>	<b>67</b>	<b>145</b>	<b>88</b>	<b>73</b>	<b>174</b>	<b>148</b>	<b>56</b>	<b>245</b>	<b>348</b>	<b>92</b>	<b>29</b>	<b>195</b>	<b>147</b>	<b>2.454</b>	<b>27</b>	<b>17</b>	<b>49</b>	<b>604</b>	<b>697</b>	<b>3.151</b>		
25	Hérnias, obstruções intestinais..... <i>Hernies, obstructions in- testinales</i>	Varões...	11	10	13	1	5	8	15	11	10	5	23	29	10	17	24	18	8	1	14	233	3	1	3	13	20	253	25	
		Fêmeas...	7	3	10	..	2	1	7	2	4	5	19	8	3	24	16	3	2	1	13	130	2	2	5	4	13	143		
		<b>Total...</b>	<b>18</b>	<b>13</b>	<b>23</b>	<b>1</b>	<b>7</b>	<b>9</b>	<b>22</b>	<b>13</b>	<b>14</b>	<b>10</b>	<b>42</b>	<b>37</b>	<b>13</b>	<b>41</b>	<b>40</b>	<b>21</b>	<b>10</b>	<b>2</b>	<b>27</b>	<b>363</b>	<b>5</b>	<b>3</b>	<b>8</b>	<b>17</b>	<b>33</b>	<b>396</b>		
26	Cirrose do fígado... <i>Cirrhose du foie</i>	Varões...	18	6	21	14	6	10	16	9	12	28	50	21	8	19	43	13	9	7	18	328	4	1	4	23	32	360	26	
		Fêmeas...	14	6	6	7	4	5	4	6	11	6	26	15	5	21	21	4	11	2	13	187	1	1	..	8	10	197		
		<b>Total...</b>	<b>32</b>	<b>12</b>	<b>27</b>	<b>21</b>	<b>10</b>	<b>15</b>	<b>20</b>	<b>15</b>	<b>23</b>	<b>34</b>	<b>76</b>	<b>36</b>	<b>13</b>	<b>40</b>	<b>64</b>	<b>17</b>	<b>20</b>	<b>9</b>	<b>31</b>	<b>515</b>	<b>5</b>	<b>2</b>	<b>4</b>	<b>31</b>	<b>42</b>	<b>557</b>		
27	Nefrite e mal de Bright..... <i>Néphrite et maladie de Bright</i>	Varões...	42	18	25	9	12	17	16	21	18	25	104	53	22	35	41	33	27	16	36	570	1	2	8	19	30	600	27	
		Fêmeas...	33	17	12	5	5	27	16	14	12	8	55	38	10	36	32	16	11	19	16	382	5	1	4	23	33	415		
		<b>Total...</b>	<b>75</b>	<b>35</b>	<b>37</b>	<b>14</b>	<b>17</b>	<b>44</b>	<b>32</b>	<b>35</b>	<b>30</b>	<b>33</b>	<b>159</b>	<b>91</b>	<b>32</b>	<b>71</b>	<b>73</b>	<b>49</b>	<b>38</b>	<b>35</b>	<b>52</b>	<b>952</b>	<b>6</b>	<b>3</b>	<b>12</b>	<b>42</b>	<b>63</b>	<b>1.015</b>		
28	Tumores não cance- rosos e outras do- enças dos órgãos genitais da mulher <i>Tumeurs non cancéreuses et autres maladies des organes génitaux de la femme</i>	Fêmeas...	6	3	1	1	2	1	..	..	..	3	23	5	1	7	7	5	1	1	3	70	..	1	2	3	6	76	28	
29	Septicemia puerperal (febre, peritoni- te, flebite puer- perais)..... <i>Septicémie puerpérale (fé- vre, péritonite, phlébite puerpérales</i>	Fêmeas...	23	19	19	5	6	17	9	14	34	12	27	27	11	11	16	25	10	10	28	323	6	2	9	12	29	352	29	

TABELA X (Continuação) — Obi  
 TABLEAU X (Suite) — Décès par

Número de ordem	Causas de morte e sexos Causas de décès et sexes	Continente — Par										
		Nomenclatura internacional Nomenclature internationale										
		Aveiro	Beja	Braga	Bragança	Castelo Branco	Coimbra	Évora	Faro	Guarda	Leiria	
30	Outros acidentes pu- erperais da gravi- dês e do parto... <i>Autres accidents puerpé- raux de la grossesse et de l'accouchement</i>	Fêmeas (F.)	19	11	8	4	9	11	10	13	11	
31	Debilidade congénita e vícios de confor- mação... <i>Débilité congénitale et vices de conformation</i>	Varões (M.) Fêmeas... Total...	196 131 327	102 71 173	30 35 65	21 14 35	33 31 64	84 59 143	118 104 222	138 113 251	98 47 145	91 61 152
32	Debilidade senil... <i>Débilité sénile</i>	Varões... Fêmeas... Total...	116 192 308	76 88 164	44 69 113	33 27 60	67 94 161	181 218 399	92 92 184	135 172 307	87 121 208	144 153 297
33	Mortes violentas (ex- cepto suicídios)... <i>Morts violentes (suicides exceptés)</i>	Varões... Fêmeas... Total...	80 66 146	32 12 44	27 21 48	20 9 29	73 21 94	30 14 44	44 24 68	41 11 52	63 36 99	
33 bis	Suicídios... <i>Suicides</i>	Varões... Fêmeas... Total...	3 4 7	10 6 16	4 1 5	1 .. 7	7 .. 9	16 7 23	18 9 27	6 .. 6	7 1 8	
34	Outras doenças... <i>Autres causes de décès</i>	Varões... Fêmeas... Total...	173 145 318	72 57 129	124 109 233	33 19 52	25 20 45	132 90 222	120 118 238	204 128 332	64 56 120	110 74 184
35	Doenças ignoradas ou mal definidas... <i>Causas de décès non spé- cifiques ou mal définies</i>	Varões... Fêmeas... Total...	628 686 1.314	815 699 1.514	2.211 2.328 4.539	1.041 996 2.037	1.243 1.336 2.579	1.053 1.064 2.117	306 339 645	1.182 1.054 2.236	1.889 1.945 3.834	980 946 1.926
	Totais... <i>Totaux</i>	Varões... Fêmeas... Total...	2.593 2.615 5.208	1.871 1.676 3.547	3.404 3.486 6.890	1.510 1.399 2.909	2.483 2.527 5.010	2.653 2.520 5.173	1.659 1.509 3.168	2.857 2.994 5.851	3.094 2.994 6.088	2.239 1.932 4.171

Distritos, causas e sexos  
 districts, par causes et par sexes

1907

Número de ordem	Causas de morte e sexos Causas de décès et sexes	Distritos — Districts															Total de Portugal	Número d'ordre						
		Continentale																						
		Lisboa Lisbonne					Pôrto					Viana do Castelo							Vila Real					Viseu
		Cidade ville	Concelhos Communes	Portalegre	Cidade ville	Concelhos Communes	Santarém	Viana do Castelo	Vila Real	Viseu	Total	Angra do Herois- mo	Horta	Ponta Delgada	Funchal	Total	Total de Portugal	Número d'ordre						
30	Outros acidentes pu- erperais da gravi- dês e do parto... <i>Autres accidents puerpé- raux de la grossesse et de l'accouchement</i>	28	40	10	17	16	14	8	14	11	254	6	3	8	11	28	282	30						
31	Debilidade congénita e vícios de confor- mação... <i>Débilité congénitale et vices de conformation</i>	207	202	79	164	305	137	43	95	189	2.332	97	9	57	128	291	2.623	31						
		141	181	45	133	219	139	35	62	166	1.787	66	4	46	105	221	2.008	31						
		348	383	124	297	524	276	78	157	355	4.119	163	13	103	233	512	4.631	31						
32	Debilidade senil... <i>Débilité sénile</i>	159	181	47	40	107	172	64	129	220	2.094	48	20	33	64	165	2.259	32						
		251	187	82	96	242	255	87	176	275	2.877	111	41	40	98	290	3.167	32						
		410	368	129	136	349	427	151	305	495	4.971	159	61	73	162	455	5.426	32						
33	Mortes violentas (ex- cepto suicídios)... <i>Morts violentes (suicides exceptés)</i>	74	94	29	88	84	63	13	26	57	958	10	6	11	60	87	1.045	33						
		21	31	10	25	45	27	3	10	30	421	2	3	3	17	25	446	33						
		95	125	39	113	129	90	16	36	87	1.379	12	9	14	77	112	1.491	33						
33 bis	Suicídios... <i>Suicides</i>	23	38	12	6	13	19	5	2	3	200	1	1	1	7	10	210	33 bis						
		10	8	4	8	2	7	1	1	1	72	..	1	1	3	5	77	33 bis						
		33	46	16	14	15	26	6	3	4	272	1	2	2	10	15	287	33 bis						
34	Outras doenças... <i>Autres causes de décès</i>	741	418	86	295	174	199	87	98	67	3.222	71	43	75	157	346	3.568	34						
		456	252	69	268	137	157	69	94	47	2.365	45	37	34	116	242	2.607	34						
		1.197	670	155	563	311	356	156	192	114	5.587	116	80	109	283	588	6.175	34						
35	Doenças ignoradas ou mal definidas... <i>Causas de décès non spé- cifiques ou mal définies</i>	203	1.322	572	62	1.441	918	1.163	1.043	1.475	19.547	69	248	1.086	35	1.438	20.985	35						
		210	967	494	68	1.484	824	1.161	962	1.365	18.928	80	292	1.072	13	1.457	20.385	35						
		413	2.289	1.066	130	2.925	1.742	2.324	2.005	2.840	38.475	149	540	2.158	48	2.895	41.370	35						
	Totais... <i>Totaux</i>	4.868	4.686	1.508	2.785	4.458	2.773	1.866	2.375	3.328	53.010	767	485	1.766	2.319	5.337	58.347							
		4.268	3.795	1.276	2.705	4.338	2.549	1.893	2.223	3.254	49.514	823	564	1.769	2.237	5.393	54.907							
		9.136	8.481	2.784	5.490	8.796	5.322	3.759	4.598	6.582	102.524	1.590	1.049	3.535	4.556	10.730	113.254							

TABELA X (Continuação) — Óbitos por Distritos, causas e sexos  
 TABLEAU X (Suite) — Décès par Districts, par causes et par sexes

Número de ordem	Causas de morte e sexos Causes de décès et sexes		Continente — Partie continentale											Ilhas adjacentes — Partie insulaire						Total de Portugal	Número d'ordre								
			Distritos — Districts																										
			Nomenclatura internacional Nomenclature internationale																										
		Aveiro	Beja	Braga	Bragança	Castelo Branco	Coimbra	Évora	Faro	Guarda	Leiria	Lisboa Lisbonne	Portalegre	Pôrto	Santarém	Viana do Castelo	Vila Real	Viseu	Total	Angra do Heroísmo	Horta	Ponta Delgada	Funchal	Total	Total de Portugal	Número d'ordre			
1	Febre tifoide (tifo abdominal)..... <i>Fièvre typhoïde (typhus abdominal)</i>	Varões (M.)	28	8	11	8	29	9	18	18	17	13	53	34	21	24	33	21	14	10	26	395	28	13	16	33	90	485	1
		Fêmeas (F.)	28	3	21	6	45	13	14	27	22	16	48	32	8	22	26	25	17	14	27	414	27	12	11	34	84	498	
		<b>Total...</b>	<b>56</b>	<b>11</b>	<b>32</b>	<b>14</b>	<b>74</b>	<b>22</b>	<b>32</b>	<b>45</b>	<b>39</b>	<b>29</b>	<b>101</b>	<b>66</b>	<b>29</b>	<b>46</b>	<b>59</b>	<b>46</b>	<b>31</b>	<b>24</b>	<b>53</b>	<b>809</b>	<b>55</b>	<b>25</b>	<b>27</b>	<b>67</b>	<b>174</b>	<b>983</b>	
2	Tifo exantemático... <i>Typhus exanthématique</i>	Varões...	..	1	3	..	22	..	..	1	..	..	1	..	..	..	3	..	..	..	..	..	..	..	..	..	..	32	2
		Fêmeas...	..	..	1	..	21	..	1	..	..	..	..	2	2	..	..	1	..	..	..	..	..	..	..	..	..	28	
		<b>Total...</b>	<b>..</b>	<b>1</b>	<b>4</b>	<b>..</b>	<b>43</b>	<b>..</b>	<b>1</b>	<b>1</b>	<b>..</b>	<b>..</b>	<b>1</b>	<b>2</b>	<b>2</b>	<b>1</b>	<b>..</b>	<b>4</b>	<b>..</b>	<b>..</b>	<b>..</b>	<b>..</b>	<b>..</b>	<b>..</b>	<b>..</b>	<b>..</b>	<b>..</b>	<b>60</b>	
3	Febre intermitente e cachexia palustre. <i>Fièvre intermittente et cachexie palustre</i>	Varões...	9	18	..	5	2	23	13	5	3	6	9	36	10	2	1	19	2	1	9	173	..	..	..	1	1	174	3
		Fêmeas...	8	20	..	3	6	26	10	4	5	4	4	33	4	1	1	16	1	1	5	152	..	..	..	..	..	152	
		<b>Total...</b>	<b>17</b>	<b>38</b>	<b>..</b>	<b>8</b>	<b>8</b>	<b>49</b>	<b>23</b>	<b>9</b>	<b>8</b>	<b>10</b>	<b>13</b>	<b>69</b>	<b>14</b>	<b>3</b>	<b>2</b>	<b>35</b>	<b>3</b>	<b>2</b>	<b>14</b>	<b>325</b>	<b>..</b>	<b>..</b>	<b>..</b>	<b>1</b>	<b>1</b>	<b>326</b>	
4	Varíola..... <i>Variole</i>	Varões...	62	2	74	2	3	8	..	13	5	1	4	21	2	23	39	6	1	24	47	337	..	..	..	..	..	337	4
		Fêmeas...	46	2	110	..	2	4	2	17	7	5	2	18	..	10	56	9	..	17	47	363	..	..	..	..	..	363	
		<b>Total...</b>	<b>108</b>	<b>4</b>	<b>184</b>	<b>2</b>	<b>5</b>	<b>12</b>	<b>2</b>	<b>30</b>	<b>12</b>	<b>6</b>	<b>6</b>	<b>39</b>	<b>2</b>	<b>42</b>	<b>95</b>	<b>15</b>	<b>1</b>	<b>41</b>	<b>94</b>	<b>700</b>	<b>..</b>	<b>..</b>	<b>..</b>	<b>..</b>	<b>..</b>	<b>700</b>	
5	Sarampo..... <i>Rougeole</i>	Varões...	20	65	15	..	3	3	22	56	6	..	23	29	32	3	8	4	3	34	34	360	..	..	18	88	106	466	5
		Fêmeas...	20	65	10	..	1	3	46	53	3	..	14	20	37	2	1	3	8	30	38	354	..	..	7	61	68	422	
		<b>Total...</b>	<b>40</b>	<b>130</b>	<b>25</b>	<b>..</b>	<b>4</b>	<b>6</b>	<b>68</b>	<b>109</b>	<b>9</b>	<b>..</b>	<b>37</b>	<b>49</b>	<b>69</b>	<b>5</b>	<b>9</b>	<b>7</b>	<b>11</b>	<b>64</b>	<b>72</b>	<b>714</b>	<b>..</b>	<b>..</b>	<b>25</b>	<b>149</b>	<b>174</b>	<b>888</b>	
6	Escarlatina..... <i>Scarlatine</i>	Varões...	2	..	1	..	1	1	2	..	..	..	4	2	..	1	1	1	..	1	2	19	..	..	5	..	5	24	6
		Fêmeas...	..	3	..	..	2	1	1	..	1	..	1	2	..	2	1	1	1	..	1	17	..	..	5	..	5	22	
		<b>Total...</b>	<b>2</b>	<b>3</b>	<b>1</b>	<b>..</b>	<b>3</b>	<b>2</b>	<b>3</b>	<b>..</b>	<b>1</b>	<b>..</b>	<b>5</b>	<b>4</b>	<b>..</b>	<b>3</b>	<b>2</b>	<b>2</b>	<b>1</b>	<b>1</b>	<b>3</b>	<b>36</b>	<b>..</b>	<b>..</b>	<b>10</b>	<b>..</b>	<b>10</b>	<b>46</b>	
7	Tosse convulsa..... <i>Coqueluche</i>	Varões...	17	6	18	..	..	38	9	12	7	22	18	67	8	23	27	16	10	15	37	350	8	..	7	12	27	377	7
		Fêmeas...	32	5	17	..	..	27	3	17	6	28	18	108	7	33	40	18	7	12	28	406	10	..	3	17	30	436	
		<b>Total...</b>	<b>49</b>	<b>11</b>	<b>35</b>	<b>..</b>	<b>..</b>	<b>65</b>	<b>12</b>	<b>29</b>	<b>13</b>	<b>50</b>	<b>36</b>	<b>175</b>	<b>15</b>	<b>56</b>	<b>67</b>	<b>34</b>	<b>17</b>	<b>27</b>	<b>65</b>	<b>756</b>	<b>18</b>	<b>..</b>	<b>10</b>	<b>29</b>	<b>57</b>	<b>813</b>	
8	Difteria e garrotilho. <i>Diphtherie et croup</i>	Varões...	17	9	12	3	3	9	16	25	3	7	35	23	10	26	27	20	14	3	9	271	1	..	2	1	4	275	8
		Fêmeas...	21	11	9	2	5	10	13	10	2	9	21	10	6	21	27	14	8	..	5	213	..	..	1	2	3	216	
		<b>Total...</b>	<b>38</b>	<b>20</b>	<b>21</b>	<b>5</b>	<b>8</b>	<b>19</b>	<b>29</b>	<b>35</b>	<b>5</b>	<b>16</b>	<b>56</b>	<b>42</b>	<b>16</b>	<b>47</b>	<b>54</b>	<b>34</b>	<b>22</b>	<b>3</b>	<b>14</b>	<b>484</b>	<b>1</b>	<b>..</b>	<b>3</b>	<b>3</b>	<b>7</b>	<b>491</b>	
9	Grippe..... <i>Grippe</i>	Varões...	33	19	10	14	38	70	15	29	23	22	52	79	14	21	12	26	11	44	126	658	8	6	9	6	29	687	9
		Fêmeas...	38	16	8	22	38	80	14	35	45	22	45	75	14	21	22	29	23	44	146	737	..	9	10	6	39	776	
		<b>Total...</b>	<b>71</b>	<b>35</b>	<b>18</b>	<b>36</b>	<b>76</b>	<b>150</b>	<b>29</b>	<b>64</b>	<b>68</b>	<b>44</b>	<b>97</b>	<b>154</b>	<b>28</b>	<b>42</b>	<b>34</b>	<b>55</b>	<b>34</b>	<b>88</b>	<b>272</b>	<b>1.395</b>	<b>22</b>	<b>15</b>	<b>19</b>	<b>12</b>	<b>68</b>	<b>1.463</b>	



TABELA X (Continuação) — Obi  
 TABLEAU X (Suite) — Décès par

Número de ordem	Causas de morte e sexos Causas de décès et sexes	Nomenclatura internacional Nomenclature internationale	Continente — Pa											Distritos — Districts											Total de Portugal	Número d'ordre			
			de continental											Ilhas adjacentes — Partie insulaire															
			Aveiro	Beja	Braga	Bragança	Castelo Branco	Coimbra	Évora	Faro	Guarda	Leiria	Lisboa Lisbonne	Portalegre	Pôrto	Santarém	Viana do Castelo	Vila Real	Viseu	Total	Angra do Herois- mo	Horta	Ponta Delgada	Funchal			Total		
18	Congestão, hemor- ragia e amolecimen- to cerebrais... <i>Congestion, hémorragie et ramollissement du cerveau</i>	Varões (M.) Fêmeas (F.) Total..	212 227 439	78 51 129	86 90 176	38 30 68	86 74 160	150 144 294	106 100 206	116 84 200	47 51 98	160 149 309	261 254 515	287 279 566	57 57 114	96 92 188	238 302 540	144 134 278	54 57 111	65 47 112	146 141 287	2.427 2.363 4.790	70 73 143	26 22 48	28 36 64	114 118 232	238 249 487	2.665 2.612 5.277	18
19	Lesões orgânicas do coração..... <i>Maladies organiques du cœur</i>	Varões... Fêmeas... Total..	186 225 411	65 52 117	79 102 181	36 51 87	34 37 71	159 163 322	99 83 182	50 47 97	56 66 122	85 75 160	329 417 746	262 250 512	58 65 123	97 137 234	176 260 436	139 105 244	61 72 133	90 82 172	190 214 404	2.251 2.503 4.754	69 57 126	11 24 35	53 47 100	75 98 173	208 226 434	2.459 2.729 5.188	19
20	Bronquite aguda.... <i>Bronchite aiguë</i>	Varões... Fêmeas... Total..	97 88 185	39 36 75	33 27 60	47 31 78	120 97 217	119 73 192	38 50 88	70 67 137	66 48 114	62 46 108	186 146 332	156 149 305	43 41 84	152 147 299	152 146 298	65 49 114	42 45 87	98 69 167	143 128 271	1.728 1.483 3.211	33 22 55	5 3 8	15 13 28	131 126 257	184 164 348	1.912 1.647 3.559	20
21	Bronquite crónica... <i>Bronchite chronique</i>	Varões... Fêmeas... Total..	19 31 50	5 5 10	12 20 32	1 2 3	10 7 17	21 23 44	6 9 15	15 13 28	16 16 32	13 3 16	26 24 50	43 37 80	12 5 17	13 14 27	30 26 56	12 7 19	16 30 46	27 25 52	20 19 39	317 316 633	9 6 15	6 2 8	5 3 8	16 10 26	36 21 57	353 337 690	21
22	Pneumonia..... <i>Pneumonie</i>	Varões... Fêmeas... Total..	158 175 333	94 70 164	96 116 212	63 63 126	216 174 390	135 145 280	128 62 190	90 69 159	78 66 144	86 53 139	166 109 275	210 218 428	57 33 90	66 29 95	164 164 328	140 106 246	40 66 106	163 137 300	193 207 400	2.343 2.062 4.405	16 28 44	3 3 6	26 40 66	74 75 149	119 146 265	2.462 2.208 4.670	22
22 bis	Outras doenças do aparelho respira- tório..... <i>Autres maladies de l'ap- pareil respiratoire</i>	Varões... Fêmeas... Total..	30 28 58	12 9 21	6 8 14	6 2 8	2 .. 2	25 20 45	63 29 92	38 30 68	11 16 27	8 13 21	271 219 490	37 33 70	10 7 17	225 176 401	32 24 56	35 19 54	15 10 25	11 13 24	22 24 46	859 680 1.539	6 9 15	.. 1 1	27 20 47	87 84 171	120 114 234	979 794 1.773	22 bis
23	Doenças do estôma- go (excepto can- cro)..... <i>Affections de l'estomac (cancer excepté)</i>	Varões... Fêmeas... Total..	16 10 26	5 2 7	18 30 48	2 2 4	3 .. 3	8 4 12	12 8 20	12 1 13	9 7 16	10 7 17	31 18 49	10 22 32	3 3 6	19 8 27	33 22 55	9 6 15	9 8 17	21 30 51	16 14 30	246 202 448	15 16 31	2 2 4	8 .. 8	14 5 19	39 23 62	285 225 510	23

TABELA X (Continuação) — Obi  
TABLEAU X (Suite) — Décès par

Número de ordem	Causas de morte e sexos Causes de décès et sexes — Nomenclatura internacional Nomenclature internationale	Continente — Par																			
		Aveiro	Beja	Braga	Bragança	Castelo Branco	Coimbra	Évora	Faro	Guarda	Leiria										
		24	Diarreia e enterite (até 2 anos)..... <i>Diarrhée et enterite (au dessous de 2 ans)</i>	390	143	149	69	321	206	169	208	243	221	Varões (M.) Fêmeas (F.) Total ...	344 127 734	134 134 283	73 73 142	321 275 596	206 189 395	169 164 333	208 183 391
24 bis	Diarreia e enterite (além dos 2 anos). <i>Diarrhée et enterite (2 ans et au dessus)</i>	166	40	101	17	71	96	37	94	89	66	Varões... Fêmeas... Total ...	198 36 364	142 142 243	20 20 37	88 88 159	95 95 191	45 45 82	98 98 192	87 87 176	49 49 115
25	Hérnias, obstruções intestinais..... <i>Hernies, obstructions intestinales</i>	12	9	10	5	4	20	7	9	5	10	Varões... Fêmeas... Total ...	8 7 20	6 6 16	2 2 7	4 4 24	3 3 10	2 2 11	6 6 11	3 3 13	
26	Cirrose do fígado... <i>Cirrhose du foie</i>	18	14	19	8	10	17	14	7	21	21	Varões... Fêmeas... Total ...	13 7 31	9 9 28	2 2 17	7 7 24	3 3 17	7 7 14	8 8 29	9 9 30	
27	Nefrite e mal de Bright..... <i>Néphrite et maladie de Bright</i>	35	15	32	12	9	33	19	23	24	21	Varões... Fêmeas... Total ...	28 13 63	16 16 48	6 6 18	8 8 60	27 27 29	10 10 39	16 16 39	15 15 39	18 18 39
28	Tumores não cancerosos e outras doenças dos órgãos genitais da mulher <i>Tumeurs non cancéreuses et autres maladies des organes génitaux de la femme</i>	7	1	6	1	..	1	4	3	2	5	Fêmeas... Total ...	17 7 24	18 18 28	9 9 17	19 19 60	8 8 29	15 15 39	22 22 39	11 11 39	
29	Septicemia puerperal (febvre, peritonite, flebite puerperais)..... <i>Septicémie puerpérale (fièvre, péritonite, phlébite puerpérales)</i>	17	12	18	9	7	19	8	15	22	11	Fêmeas... Total ...	17 17 34	18 18 28	9 9 17	19 19 60	8 8 29	15 15 39	22 22 39	11 11 39	

os por Distritos, causas e sexos  
Districts, par causes et par sexes

1908

Distritos — Districts																	Total de Portugal	Número d'ordre
Parte continental													Ilhas adjacentes — Partie insulaire					
Lisboa Lisbonne		Portalegre	Póvoa		Santarém	Viana do Castelo	Vila Real	Viseu	Total	Angra do Heroísmo	Horta	Ponta Delgada	Funchal	Total				
Cidade Ville	Concelhos Communes		Cidade Ville	Concelhos Communes														
520	500	117	511	641	298	49	288	264	5.311	179	52	133	390	754	6.065	24		
442	482	88	430	588	265	57	226	268	4.769	142	19	127	365	653	5.422			
962	982	205	941	1.229	563	106	514	532	10.080	321	71	260	755	1.407	11.487			
90	71	29	148	242	69	15	114	157	1.712	25	4	17	210	256	1.968	24 bis		
127	86	50	143	226	60	20	106	144	1.820	20	21	27	261	338	2.158			
217	157	79	291	468	129	35	220	301	3.532	54	25	44	471	594	4.126			
27	9	4	18	21	14	8	6	11	209	5	..	4	17	26	235	25		
29	14	2	11	9	11	2	2	9	130	3	1	4	3	11	141			
56	23	6	29	30	25	10	8	20	339	8	1	8	20	37	376			
53	21	7	25	43	31	14	17	17	377	2	1	11	18	32	409	26		
29	19	4	13	18	9	9	5	12	192	..	..	3	6	9	201			
82	40	11	38	61	40	23	22	29	569	2	1	14	24	41	610			
133	32	12	30	40	35	10	33	37	585	4	..	13	20	37	622	27		
74	24	11	37	39	21	14	22	31	430	3	..	4	25	32	462			
207	56	23	67	79	56	24	55	68	1.015	7	..	17	45	69	1.084			
26	21	3	9	9	1	2	1	2	104	..	3	..	6	9	113	28		
21	27	7	11	22	22	11	11	27	297	6	..	9	9	24	321	29		

TABELA X (Continuação) — Obi  
TABLEAU X (Suite) — Décès par

Número de ordem	Causas de morte e sexos Causes de décès et sexes — Nomenclatura internacional Nomenclature internationale	Continente — Par										
		Aveiro	Beja	Braga	Bragança	Castelo Branco	Coimbra	Évora	Faro	Guarda	Leiria	
		30	Outros acidentes pu- erperais da gravi- dês e do parto.... <i>Autres accidents puerpé- raux de la grossesse et de l'accouchement</i>	Fêmeas (F.)	18	7	10	4	5	9	15	13
31	Debilitade congénita e vícios de confor- mação..... <i>Débilite congénitale et vices de conformation</i>	Varões (M.) Fêmeas... Total...	164 127 291	98 76 174	49 34 83	17 18 35	36 28 64	102 83 185	118 105 223	121 97 218	81 78 159	93 50 143
32	Debilitade senil.... <i>Débilite sénile</i>	Varões... Fêmeas... Total...	134 229 363	73 99 172	54 70 124	36 24 70	84 115 199	151 249 400	93 91 184	134 185 319	96 140 236	142 163 305
33	Mortes violentas (ex- cepto suicídios)... <i>Morts violentes (suicides exceptes)</i>	Varões... Fêmeas... Total...	55 45 100	41 7 48	16 11 27	30 5 35	16 3 19	42 30 72	31 22 53	40 26 66	21 16 37	60 42 102
33 bis	Suicídios..... <i>Suicides</i>	Varões... Fêmeas... Total...	10 6 16	7 2 9	2 1 3	2 2 4	5 2 7	1 2 13	22 8 30	12 4 16	3 1 4	7 4 11
34	Outras doenças..... <i>Autres causes de décès</i>	Varões... Fêmeas... Total...	147 164 311	121 81 202	113 116 229	36 20 56	23 17 40	107 62 169	131 77 208	187 181 368	67 48 115	179 128 307
35	Doenças ignoradas ou mal definidas.. <i>Causes de décès non spé- cifiées ou mal définies</i>	Varões... Fêmeas... Total...  Varões... Fêmeas... Total...	634 716 1.350	760 659 1.419	2.562 2.615 5.177	1.211 1.164 2.375	1.117 1.167 2.284	1.119 1.163 2.282	315 284 599	1.223 1.145 2.368	1.895 1.984 3.879	898 915 1.813
	Totais..... <i>Totaux</i>	Varões... Fêmeas... Total...	2.942 3.090 6.032	1.838 1.558 3.396	3.750 3.911 7.661	1.732 1.638 3.370	2.336 2.282 4.618	2.859 2.811 5.670	1.621 1.419 3.040	2.798 2.596 5.394	3.000 3.093 6.093	2.395 2.163 4.558

tos por Distritos, causas e sexos  
Districts, par causes et par sexes

1908

Distritos — Districts		Ilhas adjacentes — Partie insulaire										Total de Portugal	Numero d'ordre				
Ilha continental																	
Lisboa Lisbonne		Pôrto		Santarém		Viana do Castelo		Vila Real		Viscu				Total	Angra do Herois- mo	Horta	Ponta Delgada
Cidade Ville	Concelhos Communes	Portalegre	Cidade Ville	Concelhos Communes													
41	37	12	18	19	11	5	13	11	271	3	3	5	9	20	291	30	
205	188	74	145	308	130	31	85	204	2.249	81	8	50	133	272	2.521	31	
159	179	45	100	281	96	28	59	141	1.784	68	11	37	91	207	1.991	31	
364	367	119	245	589	226	59	144	345	4.033	149	19	87	224	479	4.512	31	
167	102	56	51	140	187	59	146	216	2.121	61	25	25	67	178	2.299	32	
265	181	80	104	237	226	71	191	303	3.033	108	49	33	104	294	3.327	32	
432	283	136	155	377	413	130	337	519	5.154	169	74	58	171	472	5.626	32	
101	38	30	48	65	80	15	35	35	799	5	4	15	57	81	880	33	
34	20	11	25	29	35	6	13	19	408	1	1	6	31	39	447	33	
135	67	41	73	94	115	21	48	54	1.207	6	5	21	88	120	1.327	33	
16	26	11	12	6	17	4	6	5	184	..	2	2	2	6	190	33	
6	10	6	3	1	8	1	3	6	76	1	..	..	2	3	79	33	
22	36	17	15	7	25	5	9	11	260	1	2	2	4	9	269	33	
697	388	80	291	175	194	60	39	68	3.103	59	27	59	161	306	3.409	34	
434	466	59	297	158	118	55	23	35	2.539	45	26	40	126	237	2.776	34	
1.131	854	139	588	333	312	115	62	103	5.642	104	53	99	287	543	6.185	34	
234	1.012	535	80	1.738	868	1.082	1.088	1.543	19.914	62	207	1.038	25	1.332	21.246	35	
203	1.117	476	56	1.808	828	1.133	1.042	1.555	20.030	84	287	950	19	1.340	21.370	35	
437	2.129	1.011	136	3.546	1.696	2.215	2.130	3.098	39.944	146	494	1.988	44	2.672	42.616	35	
4.874	4.053	1.386	2.804	4.862	2.783	1.737	2.526	3.770	54.066	832	425	1.634	1.952	4.843	58.909		
4.198	4.361	1.234	2.583	4.960	2.405	1.831	2.302	3.746	52.181	867	521	1.498	1.900	4.786	56.967		
9.072	8.414	2.620	5.387	9.822	5.188	3.568	4.828	7.516	106.247	1.699	946	3.132	3.852	9.629	115.876		

TABELA X (Continuação) — Óbitos por Distritos, causas e sexos  
 TABLEAU X (Suite) — Décès par Districts, par causes et par sexes

Número de ordem	Causas de morte e sexos Causes de décès et sexes — Nomenclatura internacional Nomenclature internationale	Continente — Partie continentale											Distritos — Districts										Total de Portugal	Numero d'ordre						
													Lisboa Lisbonne					Pôrto							Ilhas adjacentes — Partie insulaire					
		Aveiro	Beja	Braga	Bragança	Castelo Branco	Coimbra	Évora	Faro	Guarda	Leiria	Cidade Ville	Concelhos Communes	Portalegre	Cidade Ville	Concelhos Communes	Santarém	Viana do Castelo	Vila Real	Viseu	Total	Angra do Heroísmo			Horta	Ponta Delgada	Funchal	Total		
1	Febre tifoide (tifo abdominal)..... <i>Fièvre typhoïde (typhus abdominal)</i>	Varões (M.) Fêmeas (F.) Total...	15 9 24	8 3 11	11 7 18	5 9 14	22 19 41	4 8 12	19 12 31	25 24 49	11 15 26	14 10 24	35 34 69	33 36 69	11 21 32	13 15 28	16 26 42	25 32 57	4 5 9	12 11 23	6 12 18	289 308 597	10 12 22	4 9 13	16 19 35	34 51 85	64 91 155	752	1	
2	Tifo exantemático... <i>Typhus exanthématique</i>	Varões... Fêmeas... Total...	.. .. ..	.. .. 1	.. .. 1	9 7 16	1 .. 1	1 .. 1	1 .. 1	.. .. ..	1 .. 1	1 .. 1	1 .. 1	.. .. 2	2 1 2	1 .. 1	13 16 29	2 3 5	33 29 62	.. .. ..	.. .. ..	.. .. ..	.. .. ..	.. .. ..	.. .. ..	.. .. ..	33 29 62	62	2	
3	Febre intermitente e cachexia palustre. <i>Fièvre intermittente et cachexie palustre</i>	Varões... Fêmeas... Total...	2 2 4	23 21 44	.. .. ..	1 .. 1	1 2 3	22 25 47	17 15 32	9 4 13	8 6 14	7 3 10	24 2 26	48 51 99	7 5 12	.. 1 2	2 .. 2	17 12 29	4 4 8	2 1 3	11 6 17	205 160 365	.. .. ..	.. .. 1	1 .. 1	.. .. ..	1 .. 1	206 160 366	366	3
4	Variola..... <i>Variole</i>	Varões... Fêmeas... Total...	69 52 121	.. .. ..	18 22 40	3 4 7	.. .. 19	12 7 19	1 .. 1	.. 1 1	.. .. ..	5 8 13	17 23 40	67 74 141	1 .. 1	213 176 389	113 129 242	.. 1 1	11 16 27	11 5 16	20 6 26	561 524 1,085	.. .. ..	.. .. ..	.. .. ..	.. .. ..	.. .. ..	561 524 1,085	1,085	4
5	Sarampo..... <i>Rougeole</i>	Varões... Fêmeas... Total...	45 34 79	21 20 41	61 43 104	1 .. 1	7 7 14	13 19 32	1 2 3	3 3 6	.. 1 1	6 7 13	30 22 52	89 78 167	1 2 3	100 83 183	141 139 280	7 16 23	3 7 10	3 1 4	7 6 13	539 490 1,029	.. .. ..	.. .. 10	4 6 10	.. 1 1	4 7 11	543 497 1,040	1,040	5
6	Escarlatina..... <i>Scarlatine</i>	Varões... Fêmeas... Total...	1 1 2	.. 2 2	1 .. 1	.. .. 3	.. 1 ..	.. 1 1	.. 1 ..	.. 1 1	.. 1 1	2 1 3	9 10 19	11 12 23	.. .. 3	3 .. 1	2 3 5	3 2 5	.. .. ..	1 1 2	35 36 71	.. .. ..	.. .. ..	.. .. 1	1 .. 1	1 .. 1	36 36 72	72	6	
7	Tosse convulsa..... <i>Coqueluche</i>	Varões... Fêmeas... Total...	11 6 17	17 18 35	14 8 22	.. .. 6	2 4 7	2 5 7	1 .. 1	5 7 12	8 3 11	3 3 6	27 29 56	37 56 93	8 8 16	17 29 46	68 78 146	14 17 31	1 3 4	14 13 27	37 27 64	286 314 600	.. .. ..	2 .. 2	36 30 66	33 39 72	71 69 140	357 383 740	740	7
8	Difteria e garrotilho. <i>Diphthérie et croup</i>	Varões... Fêmeas... Total...	23 21 44	12 5 17	14 9 23	8 8 16	7 11 18	10 10 20	14 17 31	17 18 35	4 2 6	12 6 18	40 46 86	51 47 98	7 5 12	38 33 71	63 38 101	16 19 35	6 8 14	2 .. 2	7 12 19	351 315 666	.. .. ..	.. .. 3	1 2 3	.. 2 3	1 2 3	352 317 669	669	8
9	Grippe..... <i>Grippe</i>	Varões... Fêmeas... Total...	52 53 105	14 15 29	20 14 34	8 2 10	34 32 66	73 76 149	17 20 37	38 41 79	32 31 63	35 20 55	65 77 142	52 63 115	11 11 22	18 11 29	21 17 38	36 26 62	20 26 46	51 60 111	136 145 281	733 740 1,473	12 22 34	16 25 41	10 12 22	16 30 46	54 89 143	787 829 1,616	1,616	9

TABELA X (Continuação) — Obitos por Distritos, causas e sexos  
 TABLEAU X (Suite) — Décès par districts, par causes et par sexes

Número de ordem	Causas de morte e sexos Causas de décès et sexes — Nomenclatura internacional Nomenclature internationale	Continente — Parte continental											Ilhas adjacentes — Partie insulaire										Total de Portugal	Número d'ordre					
		Aveiro	Beja	Braga	Bragança	Castelo Branco	Coimbra	Évora	Faro	Guarda	Leiria	Lisboa Lisbonne		Pôrto		Santarém	Viana do Castelo	Vila Real	Viseu	Total	Angra do Heroísmo	Horta			Ponta Delgada	Funchal	Total		
												Cidade Ville	Concelhos Communes	Cidade Ville	Concelhos Communes														
10	Cólera asiático..... <i>Choléra asiatique</i>	Varões (M.) Fêmeas (F.) Total	.. .. ..	.. .. ..	.. .. ..	.. .. ..	.. .. ..	.. .. ..	.. .. ..	.. .. ..	.. .. ..	.. .. ..	.. .. ..	.. .. ..	.. .. ..	.. .. ..	.. .. ..	.. .. ..	.. .. ..	.. .. ..	.. .. ..	.. .. ..	.. .. ..	.. .. ..	.. .. ..	.. .. ..	.. .. ..	10	
11	Cólera nostras..... <i>Choléra nostras</i>	Varões... Fêmeas... Total	.. .. ..	.. .. ..	.. .. ..	.. .. ..	.. .. ..	.. .. ..	.. .. ..	.. .. ..	.. .. ..	.. .. ..	.. .. ..	.. .. ..	.. .. ..	.. .. ..	.. .. ..	.. .. ..	.. .. ..	.. .. ..	.. .. ..	.. .. ..	.. .. ..	.. .. ..	.. .. ..	.. .. ..	.. .. ..	11	
12	Outras doenças epidémicas..... <i>Autres affections épidémiques</i>	Varões... Fêmeas... Total	14 10 24	2 .. 2	5 3 8	.. .. ..	.. .. ..	3 1 4	6 2 8	.. .. ..	4 4 8	28 23 51	12 10 22	.. .. ..	13 8 21	35 36 71	4 1 5	.. .. ..	3 4 7	129 102 231	10 22 32	1 1 2	2 4 6	37 29 66	50 56 106	179 158 337	12		
13	Tuberculose dos pulmões..... <i>Tuberculose des poumons</i>	Varões... Fêmeas... Total	168 108 276	45 46 91	119 119 238	22 38 60	43 36 79	117 79 196	68 69 137	107 87 194	55 59 114	89 55 144	754 498 1.252	216 230 446	48 41 89	370 304 674	249 203 452	136 87 223	62 28 90	45 36 81	130 104 234	2.843 2.227 5.070	19 22 41	12 14 26	36 34 70	92 107 199	159 177 336	3.002 2.404 5.406	13
14	Tuberculose das meninges..... <i>Tuberculose des méninges</i>	Varões... Fêmeas... Total	2 2 4	2 2 4	2 4 6	.. 2 2	1 3 6	3 3 6	2 3 5	3 4 7	.. 2 2	2 .. 2	59 57 116	21 26 47	7 1 8	30 25 55	10 5 15	7 5 12	2 4 6	3 2 5	156 149 305	1 5 6	1 .. 1	1 .. 1	1 3 4	4 8 12	160 157 317	14	
15	Outras tuberculoses..... <i>Autres tuberculoses</i>	Varões... Fêmeas... Total	19 18 37	4 4 8	13 11 24	4 2 6	3 .. 3	13 9 22	20 17 37	10 6 16	8 4 12	19 6 25	90 62 152	29 31 60	3 13 16	82 70 152	45 42 87	14 7 21	7 3 10	4 3 7	19 14 33	406 322 728	2 2 4	1 2 3	2 2 4	6 2 8	11 8 19	417 330 747	15
16	Cancro e outros tumores malignos..... <i>Cancer et autres tumeurs malignes</i>	Varões... Fêmeas... Total	21 30 51	12 11 23	11 10 21	8 7 15	7 8 15	18 24 42	12 21 33	21 34 55	9 8 17	17 23 40	148 217 365	63 75 138	11 27 38	45 73 118	25 40 65	20 25 45	10 16 26	8 16 24	13 23 36	479 688 1.167	17 17 34	11 9 20	11 21 32	30 41 71	69 88 157	548 776 1.324	16
17	Meningite simples... <i>Méningite simple</i>	Varões... Fêmeas... Total	33 25 58	7 7 14	41 26 67	1 .. 1	2 4 6	33 14 47	19 11 30	27 20 47	17 15 32	9 9 18	123 124 247	54 39 93	14 11 25	129 122 251	69 63 132	17 17 34	10 9 19	9 6 15	31 16 47	645 538 1.183	1 2 3	4 .. 4	6 2 8	23 18 41	34 22 56	679 560 1.239	17
17 bis	Meningite cerebro-espinal epidémica <i>Méningite cérébro-spinale épidémique</i>	Varões... Fêmeas... Total	4 3 7	2 2 4	1 2 3	.. .. ..	3 4 7	.. .. ..	2 11 13	4 5 9	1 1 2	13 6 19	9 5 14	1 2 3	5 2 7	6 .. 6	3 3 6	3 7 9	2 7 9	2 3 4	1 56 115	.. .. ..	1 .. 1	.. .. ..	.. .. ..	1 .. 1	60 56 116	17 bis	

TABELA X (Continuação) — Obi  
TABLEAU X (Suite) — Décès par

os por Distritos, causas e sexos  
Districts, par causes et par sexes

1909

Número de ordem	Causas de morte e sexos Causes de décès et sexes — Nomenclatura internacional Nomenclature internationale	Continente — Par										Distritos — Districts										Total de Portugal	Numero d'ordre					
		Continente — Par										Distritos — Districts																
		Continente — Par										Distritos — Districts																
		Aveiro	Beja	Braga	Bragança	Castelo Branco	Coimbra	Évora	Faro	Guarda	Leiria	Lisboa Lisbonne		Portalegre	Pôrto		Santarém	Viana do Castelo	Vila Real	Viseu	Total			Angra do Herois- mo	Horta	Ponta Delgada	Funchal	Total
										Cidade Ville	Concelhos Communes		Cidade Ville	Concelhos Communes														
18	Congestão, hemorragia e amolecimento cerebrais... Congestion, hémorragie et ramollissement du cerveau	Varões (M.) 186	70	111	32	48	134	107	107	55	135	286	291	72	99	274	133	49	60	140	2.389	42	15	39	122	218	2.607	18
		Fêmeas (F.) 214	65	114	27	39	118	105	84	45	123	264	241	64	108	315	123	57	50	138	2.294	83	25	36	98	242	2.536	
		<b>Total... 400</b>	<b>135</b>	<b>225</b>	<b>59</b>	<b>87</b>	<b>252</b>	<b>212</b>	<b>191</b>	<b>100</b>	<b>258</b>	<b>550</b>	<b>532</b>	<b>136</b>	<b>207</b>	<b>589</b>	<b>256</b>	<b>106</b>	<b>110</b>	<b>278</b>	<b>4.683</b>	<b>125</b>	<b>40</b>	<b>75</b>	<b>220</b>	<b>460</b>	<b>5.143</b>	
19	Lesões orgânicas do coração... Maladies organiques du cœur	Varões... 154	65	99	43	33	134	79	42	48	80	328	184	83	122	164	113	58	79	208	2.116	75	14	53	80	222	2.338	19
		Fêmeas... 279	54	80	39	37	132	69	53	61	92	443	178	74	131	256	116	69	106	223	2.492	77	24	60	106	267	2.759	
		<b>Total... 433</b>	<b>119</b>	<b>179</b>	<b>82</b>	<b>70</b>	<b>266</b>	<b>148</b>	<b>95</b>	<b>109</b>	<b>172</b>	<b>771</b>	<b>362</b>	<b>157</b>	<b>253</b>	<b>420</b>	<b>229</b>	<b>127</b>	<b>185</b>	<b>431</b>	<b>4.608</b>	<b>152</b>	<b>38</b>	<b>113</b>	<b>186</b>	<b>489</b>	<b>5.097</b>	
20	Bronquite aguda... Bronchite aiguë	Varões... 95	35	43	53	64	98	29	48	45	46	174	148	31	195	195	74	38	91	144	1.646	25	4	18	94	141	1.787	20
		Fêmeas... 93	39	46	45	55	101	27	63	38	32	167	152	36	195	200	55	31	60	124	1.559	34	2	16	98	150	1.709	
		<b>Total... 188</b>	<b>74</b>	<b>89</b>	<b>98</b>	<b>119</b>	<b>199</b>	<b>56</b>	<b>111</b>	<b>83</b>	<b>78</b>	<b>341</b>	<b>300</b>	<b>67</b>	<b>390</b>	<b>395</b>	<b>129</b>	<b>69</b>	<b>151</b>	<b>268</b>	<b>3.205</b>	<b>59</b>	<b>6</b>	<b>34</b>	<b>192</b>	<b>291</b>	<b>3.496</b>	
21	Bronquite crónica... Bronchite chronique	Varões... 29	7	4	3	13	26	4	16	20	23	35	16	6	30	33	14	20	30	35	364	8	3	3	16	30	394	21
		Fêmeas... 30	9	18	4	6	18	2	11	10	7	16	14	5	9	29	10	24	30	15	267	9	..	6	21	36	303	
		<b>Total... 59</b>	<b>16</b>	<b>22</b>	<b>7</b>	<b>19</b>	<b>44</b>	<b>6</b>	<b>27</b>	<b>30</b>	<b>30</b>	<b>51</b>	<b>30</b>	<b>11</b>	<b>39</b>	<b>62</b>	<b>24</b>	<b>44</b>	<b>60</b>	<b>50</b>	<b>631</b>	<b>17</b>	<b>3</b>	<b>9</b>	<b>37</b>	<b>66</b>	<b>697</b>	
22	Pneumonia... Pneumonie	Varões... 135	76	122	44	147	161	79	72	132	105	184	301	49	51	188	140	42	156	230	2.414	17	3	25	84	129	2.543	22
		Fêmeas... 155	67	129	43	109	141	61	68	68	69	119	235	25	45	167	124	65	141	260	2.091	23	1	27	69	120	2.211	
		<b>Total... 290</b>	<b>143</b>	<b>251</b>	<b>87</b>	<b>256</b>	<b>302</b>	<b>140</b>	<b>140</b>	<b>200</b>	<b>174</b>	<b>303</b>	<b>536</b>	<b>74</b>	<b>96</b>	<b>355</b>	<b>264</b>	<b>107</b>	<b>297</b>	<b>490</b>	<b>4.505</b>	<b>40</b>	<b>4</b>	<b>52</b>	<b>153</b>	<b>249</b>	<b>4.754</b>	
22 bis	Outras doenças do aparelho respiratório... Autres maladies de l'appareil respiratoire	Varões... 38	3	15	4	5	24	39	30	24	21	363	50	12	269	34	47	10	22	20	1.030	3	..	24	89	116	1.146	22 bis
		Fêmeas... 35	9	11	3	..	20	41	28	10	6	250	34	9	233	32	22	9	9	11	772	2	1	27	75	105	877	
		<b>Total... 73</b>	<b>12</b>	<b>26</b>	<b>7</b>	<b>5</b>	<b>44</b>	<b>80</b>	<b>58</b>	<b>34</b>	<b>27</b>	<b>613</b>	<b>84</b>	<b>21</b>	<b>502</b>	<b>66</b>	<b>69</b>	<b>19</b>	<b>31</b>	<b>31</b>	<b>1.802</b>	<b>5</b>	<b>1</b>	<b>51</b>	<b>164</b>	<b>221</b>	<b>2.023</b>	
23	Doenças do estômago (excepto cancro)... Affections de l'estomac (cancer excepté)	Varões... 12	4	11	5	3	11	6	7	7	12	22	12	9	19	56	14	10	28	21	269	10	1	8	7	26	295	23
		Fêmeas... 8	3	17	..	1	3	7	3	11	4	15	9	3	16	51	3	12	27	6	199	8	5	..	9	22	221	
		<b>Total... 20</b>	<b>7</b>	<b>28</b>	<b>5</b>	<b>4</b>	<b>14</b>	<b>13</b>	<b>10</b>	<b>18</b>	<b>16</b>	<b>37</b>	<b>21</b>	<b>12</b>	<b>35</b>	<b>107</b>	<b>17</b>	<b>22</b>	<b>55</b>	<b>27</b>	<b>468</b>	<b>18</b>	<b>6</b>	<b>8</b>	<b>16</b>	<b>48</b>	<b>516</b>	

TABELA X (Continuação) — Obat por Distritos, causas e sexos  
 TABLEAU X (Suite) — Décès par Districts, par causes et par sexes

1909

Número de ordem	Causas de morte e sexos Causas de décès et sexes	Nomenclatura internacional Nomenclature internationale	Continente — Par										Distritos — Districts										Total de Portugal	Número d'ordre					
			Parte continental										Ilhas adjacentes — Partie insulaire																
			Aveiro	Beja	Braga	Bragança	Castelo Branco	Coimbra	Évora	Faro	Guarda	Leiria	Lisboa Lisbonne	Portalegre	Póvoa Póvoa	Santarém	Viana do Castelo	Vila Real	Visu	Total	Angra do Herois- mo	Horta			Ponta Delgada	Funchal	Total		
24	Diarreia e enterite (até 2 anos)..... <i>Diarrhée et enterite (au dessous de 2 ans)</i>	Varões (M.) Fêmeas (F.) Total ...	307 242 549	120 105 225	105 102 207	36 40 76	220 215 444	130 120 250	121 102 223	169 169 338	262 213 475	169 151 320	495 446 941	459 416 875	99 78 177	564 528 1.092	559 552 1.111	244 230 474	36 48 84	175 184 359	191 196 387	4.470 4.137 8.607	207 190 397	40 26 66	144 129 273	277 281 558	668 626 1.294	5.138 4.763 9.901	24
24 bis	Diarreia e enterite (além dos 2 anos). <i>Diarrhée et enterite (2 ans et au dessus)</i>	Varões... Fêmeas... Total ...	118 128 246	29 29 58	84 138 222	14 19 33	49 57 106	68 50 118	33 45 78	83 77 160	64 64 128	59 59 118	82 126 208	75 71 146	42 40 82	177 219 396	231 264 495	49 55 104	17 22 39	98 106 204	99 90 189	1.471 1.659 3.130	12 37 49	3 14 17	11 18 29	153 162 315	179 231 410	1.650 1.890 3.540	24 bis
25	Hérnias, obstruções intestinais..... <i>Hernies, obstructions in- testinales</i>	Varões... Fêmeas... Total ...	15 8 23	11 8 19	10 7 17	2 .. 2	4 3 7	7 3 10	10 4 14	10 8 18	12 6 18	9 4 13	30 43 73	31 38 69	7 1 8	18 10 28	19 9 28	19 7 26	8 6 14	10 5 15	11 7 18	243 177 420	5 6 11	2 .. 2	4 4 8	9 6 15	20 16 36	263 193 456	25
26	Cirrose do fígado... <i>Cirrhose du foie</i>	Varões... Fêmeas... Total ...	26 15 41	10 9 19	28 21 49	11 7 18	9 1 10	24 9 33	7 6 13	10 8 18	24 6 30	26 13 39	70 28 98	19 8 27	6 5 11	21 16 37	16 20 36	19 10 29	20 10 30	21 8 29	36 16 52	403 216 619	4 2 6	2 2 4	4 1 5	10 5 15	20 10 30	423 226 649	26
27	Nefrite e mal de Bright..... <i>Néphrite et maladie de Bright</i>	Varões... Fêmeas... Total ...	38 30 68	18 12 30	33 31 64	9 12 21	8 3 11	30 23 53	11 15 26	26 14 40	20 14 34	27 20 47	126 80 206	55 31 86	12 7 19	44 36 80	38 54 92	47 26 73	11 18 29	21 30 51	29 26 55	603 482 1.085	2 4 6	.. 1 1	9 9 18	29 29 58	40 43 83	643 525 1.168	27
28	Tumores não cance- rosos e outras do- enças dos órgãos genitais da mulher <i>Tumeurs non cancéreuses et autres maladies des organes génitaux de la femme</i>	Fêmeas...	7	..	9	1	1	4	2	1	..	3	22	5	2	11	4	2	8	5	6	93	4	5	1	3	13	106	28
29	Septicemia puerpe- ral (febre, perito- nite, flebite puer- perais)..... <i>Septicémie puerperale (fé- vre, périlonite, phlébite puerpérales)</i>	Fêmeas...	22	9	25	6	8	20	11	12	22	7	32	22	10	19	47	19	8	21	25	345	8	1	11	10	30	375	29

TABELA X (Continuação) — Obitos por Distritos, causas e sexos  
 TABLEAU X (Suite) — Décès par districts, par causes et par sexes

Número de ordem	Causas de morte e sexos Causes de décès et sexes	Continente — Partie continentale										
		Nomenclatura internacional Nomenclature internationale										
		Aveiro	Beja	Braga	Bragança	Castelo Branco	Coimbra	Évora	Faro	Guarda	Leiria	
30	Outros acidentes puerperais da gravidez e do parto.... <i>Autres accidents puérpéraux de la grossesse et de l'accouchement</i>	Fêmeas (F.)	17	7	10	6	4	9	13	13	10	10
31	Debilidade congénita e vícios de conformação..... <i>Débilité congénitale et vices de conformation</i>	Varões (M.) Fêmeas... Total...	183 126 309	110 86 196	41 37 78	11 9 20	16 11 27	102 110 212	107 81 188	123 100 223	69 75 144	89 69 158
32	Debilidade senil..... <i>Débilité sénile</i>	Varões... Fêmeas... Total...	157 261 418	90 103 193	74 92 166	35 29 64	68 110 178	167 229 396	110 111 221	142 181 323	134 150 284	177 202 379
33	Mortes violentas (excepto suicídios)... <i>Morts violentes (suicides exceptés)</i>	Varões... Fêmeas... Total...	73 47 120	36 8 44	22 16 38	13 9 22	16 9 25	43 26 69	42 13 55	51 17 68	24 22 46	63 25 88
33 bis	Suicídios..... <i>Suicides</i>	Varões... Fêmeas... Total...	6 3 9	3 4 7	2 .. 2	.. 2 2	4 1 5	8 2 10	21 10 31	11 10 21	5 2 7	12 5 17
34	Outras doenças..... <i>Autres causes de décès</i>	Varões... Fêmeas... Total...	167 125 292	66 62 128	166 110 276	34 11 45	29 13 42	116 71 187	122 92 214	172 129 301	59 39 98	216 159 375
35	Doenças ignoradas ou mal definidas... <i>Causes de décès non spécifiées ou mal définies</i>	Varões... Fêmeas... Total...	563 634 1.197	781 712 1.493	2.471 2.603 5.074	965 1.014 1.979	1.370 1.320 2.690	965 1.009 1.974	272 273 545	1.059 1.004 2.063	1.795 1.736 3.531	676 677 1.353
	Totais..... <i>Totaux</i>	Varões... Fêmeas... Total...	2.781 2.853 5.634	1.703 1.556 3.259	3.772 3.895 7.667	1.375 1.398 2.773	2.255 2.136 4.391	2.572 2.501 5.073	1.394 1.279 2.673	2.452 2.315 4.767	2.955 2.754 5.709	2.171 1.893 4.064

Distritos — Districts																								
Parte continental																			Ilhas adjacentes — Partie insulaire					
Lisboa <i>Lisbonne</i>		Pôrto			Viana do Castelo		Vila Real		Viseu		Total		Angra do Heroísmo		Ponta Delgada		Funchal		Total		Total de Portugal		Número d'ordre	
Cidade Ville	Concelhos Communes	Portalegre	Cidade Ville	Concelhos Communes	Santarém	Viana do Castelo	Vila Real	Viseu	Total	Angra do Heroísmo	Horta	Ponta Delgada	Funchal	Total	Total de Portugal	Número d'ordre								
23	37	17	19	18	18	5	16	9	261	5	1	10	18	34	295	30								
190	199	61	149	312	170	47	119	164	2.262	68	7	49	138	262	2.524	31								
171	183	38	104	238	120	38	76	150	1.822	67	5	45	89	206	2.028									
361	382	99	253	550	290	85	195	314	4.084	135	12	94	227	468	4.552									
129	194	51	42	125	172	64	139	270	2.340	56	30	26	55	167	2.507	32								
245	237	72	107	215	248	110	175	376	3.253	134	67	39	96	336	3.589									
374	431	123	149	340	420	174	314	646	5.593	190	97	65	151	503	6.096									
102	88	28	78	72	94	13	36	51	945	6	3	15	47	71	1.016	33								
39	20	13	20	47	53	7	4	29	424	3	5	10	31	49	473									
141	108	41	98	119	147	20	40	80	1.369	9	8	25	78	120	1.489									
26	34	17	15	7	40	5	1	11	228	3	..	2	..	5	233	33 bis								
6	7	9	12	2	2	2	1	6	86	..	1	1	2	4	90									
32	41	26	27	9	42	7	2	17	314	3	1	3	2	9	323									
732	328	114	322	183	182	86	69	83	3.246	72	33	62	171	338	3.584	34								
535	290	67	335	129	114	56	65	59	2.461	41	25	43	89	198	2.659									
1.267	618	181	657	312	296	142	134	142	5.707	113	58	105	260	536	6.243									
218	1.001	441	80	1.808	823	1.119	937	1.162	18.506	54	234	947	28	1.263	19.769	35								
253	928	422	54	1.833	718	1.211	921	1.158	18.480	81	314	956	14	1.365	19.845									
471	1.929	863	134	3.641	1.541	2.330	1.858	2.320	36.986	135	548	1.903	42	2.628	39.614									
5.055	4.277	1.270	3.371	5.179	2.713	1.799	2.268	3.332	52.694	741	447	1.569	1.682	4.439	57.133									
4.553	3.989	1.145	3.179	5.299	2.347	1.954	2.208	3.314	50.568	922	585	1.581	1.632	4.720	55.288									
9.608	8.266	2.415	6.550	10.478	5.060	3.753	4.476	6.646	103.262	1.663	1.032	3.150	3.314	9.159	112.421									

TABELA X (Continuação) — Óbitos por Distritos, causas e sexos  
 TABLEAU X (Suite) — Décès par districts, par causes et par sexes

Número de ordem	Causas de morte e sexos Causas de décès et sexes	Nomenclatura internacional Nomenclature internationale	Continente — Partie continentale											Ilhas adjacentes — Partie insulaire						Total de Portugal	Número d'ordre								
			Aveiro	Beja	Braga	Bragança	Castelo Branco	Coimbra	Évora	Faro	Guarda	Leiria	Lisboa Lisbonne		Portalegre	Pôrto		Santarém	Viana do Castelo			Vila Real	Viscu	Total	Angra do Heroísmo	Horta	Ponta Delgada	Funchal	Total
													Cidade ville	Concelhos Communes		Cidade ville	Concelhos Communes												
1	Febre tifoide (tifo abdominal)..... Fièvre typhoïde (typhus abdominal)	Varões (M.)	13	10	14	14	18	12	14	9	17	13	58	44	10	10	15	22	4	21	9	327	6	6	18	47	77	404	1
		Fêmeas (F.)	10	4	15	3	23	4	12	16	15	12	42	40	9	22	26	26	7	15	8	309	14	7	9	55	85	394	
		<b>Total...</b>	<b>23</b>	<b>14</b>	<b>29</b>	<b>17</b>	<b>41</b>	<b>16</b>	<b>26</b>	<b>25</b>	<b>32</b>	<b>100</b>	<b>84</b>	<b>19</b>	<b>32</b>	<b>41</b>	<b>48</b>	<b>11</b>	<b>36</b>	<b>17</b>	<b>636</b>	<b>20</b>	<b>13</b>	<b>27</b>	<b>102</b>	<b>162</b>	<b>798</b>		
2	Tifo exantemático... Typhus exanthématique	Varões...	4	..	..	..	3	1	1	..	..	..	..	..	..	5	..	..	..	1	15	..	..	..	..	..	15	2	
		Fêmeas...	2	..	..	..	2	2	..	..	..	..	..	2	..	2	4	1	..	1	1	17	..	..	..	..	..		17
		<b>Total...</b>	<b>6</b>	<b>..</b>	<b>..</b>	<b>..</b>	<b>5</b>	<b>3</b>	<b>1</b>	<b>..</b>	<b>..</b>	<b>..</b>	<b>2</b>	<b>..</b>	<b>2</b>	<b>9</b>	<b>1</b>	<b>..</b>	<b>1</b>	<b>2</b>	<b>32</b>	<b>..</b>	<b>..</b>	<b>..</b>	<b>..</b>	<b>..</b>	<b>32</b>		
3	Febre intermitente e cachexia palustre... Fièvre intermittente et cachexie palustre	Varões...	7	19	..	..	2	28	15	6	3	1	8	14	9	2	1	15	4	2	6	142	..	..	..	2	2	144	3
		Fêmeas...	3	18	..	..	3	19	7	6	3	..	5	20	10	..	..	12	1	..	3	110	..	..	..	..	..	110	
		<b>Total...</b>	<b>10</b>	<b>37</b>	<b>..</b>	<b>..</b>	<b>5</b>	<b>47</b>	<b>22</b>	<b>12</b>	<b>6</b>	<b>13</b>	<b>34</b>	<b>19</b>	<b>2</b>	<b>1</b>	<b>27</b>	<b>5</b>	<b>2</b>	<b>9</b>	<b>252</b>	<b>..</b>	<b>..</b>	<b>..</b>	<b>2</b>	<b>2</b>	<b>254</b>		
4	Varíola..... Variote	Varões...	46	1	12	12	36	15	31	..	6	7	148	116	7	26	93	13	3	3	26	601	..	..	..	..	..	601	4
		Fêmeas...	64	..	23	9	40	7	30	..	2	5	138	99	4	29	98	14	5	9	20	596	..	..	..	..	..	596	
		<b>Total...</b>	<b>110</b>	<b>1</b>	<b>35</b>	<b>21</b>	<b>76</b>	<b>22</b>	<b>61</b>	<b>..</b>	<b>8</b>	<b>12</b>	<b>286</b>	<b>215</b>	<b>11</b>	<b>55</b>	<b>191</b>	<b>27</b>	<b>8</b>	<b>12</b>	<b>46</b>	<b>1.197</b>	<b>..</b>	<b>..</b>	<b>..</b>	<b>..</b>	<b>..</b>	<b>1.197</b>	
5	Sarampo..... Rougeole	Varões...	11	5	22	28	2	3	3	3	11	13	47	31	2	6	32	11	2	56	6	294	2	..	1	5	8	302	5
		Fêmeas...	11	..	20	37	1	7	3	6	14	11	42	29	..	4	21	7	..	48	1	262	1	1	..	4	6	268	
		<b>Total...</b>	<b>22</b>	<b>5</b>	<b>42</b>	<b>65</b>	<b>3</b>	<b>10</b>	<b>6</b>	<b>9</b>	<b>25</b>	<b>24</b>	<b>89</b>	<b>60</b>	<b>2</b>	<b>10</b>	<b>53</b>	<b>18</b>	<b>2</b>	<b>104</b>	<b>7</b>	<b>556</b>	<b>3</b>	<b>1</b>	<b>1</b>	<b>9</b>	<b>14</b>	<b>570</b>	
6	Escarlatina..... Scarlatine	Varões...	..	2	..	..	..	1	6	1	1	..	6	1	..	..	1	2	1	..	..	22	..	..	..	..	..	22	6
		Fêmeas...	..	1	3	2	..	..	2	2	1	1	9	1	1	..	1	1	1	..	..	26	..	..	..	..	..	26	
		<b>Total...</b>	<b>..</b>	<b>3</b>	<b>3</b>	<b>2</b>	<b>..</b>	<b>1</b>	<b>8</b>	<b>3</b>	<b>2</b>	<b>15</b>	<b>2</b>	<b>1</b>	<b>..</b>	<b>2</b>	<b>3</b>	<b>2</b>	<b>..</b>	<b>..</b>	<b>48</b>	<b>..</b>	<b>..</b>	<b>..</b>	<b>..</b>	<b>..</b>	<b>48</b>		
7	Tosse convulsa..... Coqueluche	Varões...	8	3	13	4	3	9	7	10	21	8	41	16	6	8	25	12	1	4	38	237	..	1	..	2	3	240	7
		Fêmeas...	12	4	4	..	3	7	8	10	31	6	56	12	2	6	27	8	1	3	50	250	..	..	..	1	1	251	
		<b>Total...</b>	<b>20</b>	<b>7</b>	<b>17</b>	<b>4</b>	<b>6</b>	<b>16</b>	<b>15</b>	<b>20</b>	<b>52</b>	<b>14</b>	<b>97</b>	<b>28</b>	<b>8</b>	<b>14</b>	<b>52</b>	<b>20</b>	<b>2</b>	<b>7</b>	<b>88</b>	<b>487</b>	<b>..</b>	<b>1</b>	<b>..</b>	<b>3</b>	<b>4</b>	<b>491</b>	
8	Difteria e garrotilho... Diphtherie et croup	Varões...	14	10	10	14	4	5	11	19	2	10	27	14	7	26	58	18	4	5	10	268	..	..	9	5	14	282	8
		Fêmeas...	16	12	12	7	2	7	7	13	6	13	24	13	6	23	41	21	6	2	11	242	..	..	6	..	6	248	
		<b>Total...</b>	<b>30</b>	<b>22</b>	<b>22</b>	<b>21</b>	<b>6</b>	<b>12</b>	<b>18</b>	<b>32</b>	<b>8</b>	<b>23</b>	<b>51</b>	<b>27</b>	<b>13</b>	<b>49</b>	<b>99</b>	<b>39</b>	<b>10</b>	<b>7</b>	<b>21</b>	<b>510</b>	<b>..</b>	<b>..</b>	<b>15</b>	<b>5</b>	<b>20</b>	<b>530</b>	
9	Grippe..... Grippe	Varões...	46	13	13	3	36	77	13	64	39	24	60	25	20	27	19	26	22	49	129	705	11	13	24	16	64	769	9
		Fêmeas...	60	11	15	5	16	53	13	56	41	13	64	17	11	34	12	25	30	52	147	675	22	11	14	18	65	740	
		<b>Total...</b>	<b>106</b>	<b>24</b>	<b>28</b>	<b>8</b>	<b>52</b>	<b>130</b>	<b>26</b>	<b>120</b>	<b>80</b>	<b>37</b>	<b>124</b>	<b>42</b>	<b>31</b>	<b>61</b>	<b>31</b>	<b>51</b>	<b>52</b>	<b>101</b>	<b>276</b>	<b>1.380</b>	<b>33</b>	<b>24</b>	<b>38</b>	<b>34</b>	<b>129</b>	<b>1.509</b>	

TABELA X (Continuação) — Obitos por Distritos, causas e sexos  
 TABLEAU X (Suite) — Décès par Districts, par causes et par sexes

Número de ordem	Causas de morte e sexos Causes de décès et sexes — Nomenclatura internacional Nomenclature internationale	Continente — Partie continentale										Ilhas adjacentes — Partie insulaire										Total de Portugal	Número d'ordre						
		Aveiro	Beja	Braga	Bragança	Castelo Branco	Coimbra	Évora	Faro	Guarda	Leiria	Lisboa Lisbonne	Portalegre	Pôrto	Santarém	Viana do Castelo	Vila Real	Viscu	Total	Angra do Heroísmo	Horta			Ponta Delgada	Funchal	Total			
		Grande Ville	Concelhos Communes	Portalegre	Cidade Ville	Concelhos Communes	Santarém	Viana do Castelo	Vila Real	Viscu	Total	Angra do Heroísmo	Horta	Ponta Delgada	Funchal	Total													
10	Cólera asiático..... <i>Choléra asiatique</i>	Varões (M.) Fêmeas (F.) Total...	.. .. ..	.. .. ..	.. .. ..	.. .. ..	.. .. ..	.. .. ..	.. .. ..	.. .. ..	.. .. ..	.. .. ..	.. .. ..	.. .. ..	.. .. ..	.. .. ..	.. .. ..	.. .. ..	.. .. ..	.. .. ..	.. .. ..	.. .. ..	.. .. ..	.. .. ..	.. .. ..	.. .. ..	10		
11	Cólera nostras..... <i>Choléra nostras</i>	Varões.... Fêmeas.... Total....	.. .. ..	.. .. ..	.. .. ..	.. .. ..	.. .. ..	.. .. ..	.. .. ..	.. .. ..	.. .. ..	.. .. ..	.. .. ..	.. .. ..	.. .. ..	.. .. ..	.. .. ..	.. .. ..	.. .. ..	.. .. ..	.. .. ..	.. .. ..	.. .. ..	.. .. ..	.. .. ..	.. .. ..	11		
12	Outras doenças epi- démicas..... <i>Autres affections épidé- miques</i>	Varões.... Fêmeas.... Total....	7 5 12	4 1 5	.. 8 8	9 2 11	1 1 2	2 2 4	6 4 10	.. 3 5	2 3 5	51 31 82	4 4 8	1 .. 1	7 4 11	11 7 18	.. .. ..	.. .. ..	1 1 2	107 73 180	17 16 33	.. .. ..	3 6 9	31 36 67	51 58 109	158 131 289	12		
13	Tuberculose dos pulmões..... <i>Tuberculose des poumons</i>	Varões.... Fêmeas.... Total....	162 103 265	50 58 108	104 111 215	22 29 51	45 30 75	134 76 210	60 71 131	125 95 220	63 35 98	84 69 153	768 584 1352	199 179 378	42 47 89	343 246 589	257 97 354	139 47 211	64 22 86	41 22 63	134 93 227	2,836 2,343 5,179	22 28 50	9 9 18	34 40 74	106 109 215	171 186 357	3,007 2,529 5,536	13
14	Tuberculose das me- ninges..... <i>Tuberculose des méninges</i>	Varões.... Fêmeas.... Total....	4 5 9	1 1 2	3 .. 3	1 4 5	1 2 3	11 6 17	5 2 7	7 6 13	1 1 2	4 3 7	67 57 124	25 19 44	1 2 3	18 22 40	10 6 16	5 8 13	4 7 11	1 3 4	.. .. ..	169 154 323	1 .. 1	.. .. ..	.. .. 1	2 .. 2	171 154 325	14	
15	Outras tuberculosas. <i>Autres tuberculoses</i>	Varões.... Fêmeas.... Total....	18 24 42	8 4 12	8 3 11	9 5 14	4 8 12	8 10 18	13 16 29	11 6 17	4 4 8	6 7 13	78 61 139	22 21 43	9 13 22	74 67 141	55 44 99	15 15 30	11 8 19	2 2 4	17 15 32	372 336 708	3 1 4	1 3 4	5 8 13	7 10 17	16 22 38	388 358 746	15
16	Cancro e outros tu- mores malignos.... <i>Cancer et autres tumeurs malignes</i>	Varões.... Fêmeas.... Total....	33 46 79	10 15 25	12 20 32	4 6 10	7 11 18	14 27 41	19 27 46	20 20 40	8 13 21	13 11 25	145 205 350	44 55 99	13 8 21	58 83 141	34 47 81	23 23 46	10 17 27	2 17 19	18 24 42	487 676 1,163	18 27 45	10 10 20	15 13 28	45 45 90	88 95 183	575 771 1,346	16
17	Meningite simples.... <i>Méningite simple</i>	Varões.... Fêmeas.... Total....	23 28 51	8 7 15	30 33 63	4 3 7	6 13 19	16 19 35	17 15 32	22 14 36	14 11 25	8 15 23	148 131 279	63 42 105	14 6 20	118 107 225	84 72 156	24 19 43	8 16 24	4 7 11	11 10 21	622 568 1,190	.. 2 2	1 2 3	6 6 12	22 24 46	29 34 63	651 602 1,253	17
17 bis	Meningite cerebro- espinhal epidémica <i>Méningite cérébro-spinale épidémique</i>	Varões.... Fêmeas.... Total....	1 1 2	.. 2 2	6 4 10	.. .. ..	1 1 2	5 4 9	.. .. ..	4 4 8	.. .. ..	3 4 7	.. 6 12	1 1 2	.. 5 5	3 3 6	1 4 5	.. .. ..	.. .. ..	4 6 10	35 45 80	1 .. 1	.. .. ..	1 1 2	.. 1 1	2 1 3	37 46 83	17 bis	

TABELA X (Continuação) — Obitos por Distritos, causas e sexos  
 TABLEAU X (Suite) — Décès par districts, par causes et par sexes

Número de ordem	Causas de morte e sexos Causas de décès et sexes	Continente — Partie continentale										Ilhas adjacentes — Partie insulaire										Total de Portugal	Número d'ordre					
		Aveiro	Beja	Braga	Bragança	Castelo Branco	Coimbra	Évora	Faro	Guarda	Leiria	Lisboa Lisbonne		Pôrto		Santarém	Viana do Castelo	Vila Real	Viseu	Total	Angra do Heroísmo			Horta	Ponta Delgada	Funchal	Total	
												Cidade Ville	Concelhos Communes	Portalegre	Cidade Ville													Concelhos Communes
18	Congestão, hemorragia e amolecimento cerebrais... Congestion, hémorragie et ramollissement du cerveau	Varões (M.) 204 Fêmeas (F.) 244 Total... 448	73 65 138	88 121 209	33 23 56	50 31 81	170 150 320	113 70 183	103 91 194	66 49 115	170 133 303	269 251 520	223 151 374	75 73 148	104 131 235	276 324 600	150 164 314	51 75 126	59 46 105	151 150 301	2.428 2.342 4.770	43 68 111	10 20 30	29 32 61	99 112 211	181 232 413	2.609 2.574 5.183	18
19	Lesões orgânicas do coração... Maladies organiques du cœur	Varões... 183 Fêmeas... 281 Total... 464	55 53 108	87 113 200	31 31 62	34 36 70	156 154 310	96 78 174	49 40 89	46 40 86	100 85 185	353 405 758	224 185 409	77 97 174	105 125 231	157 234 391	120 130 250	73 76 149	85 114 199	206 235 441	2.238 2.512 4.750	66 81 147	12 9 21	50 56 106	100 124 224	228 270 498	2.466 2.782 5.248	19
20	Bronquite aguda... Bronchite aiguë	Varões... 98 Fêmeas... 90 Total... 188	43 28 71	43 39 82	22 20 42	11 11 22	82 84 166	34 21 55	48 53 101	42 36 78	42 37 79	198 206 404	104 91 195	47 34 81	133 134 267	156 132 288	65 38 103	31 24 55	54 43 97	129 108 237	1.382 1.229 2.611	19 17 36	4 6 10	13 9 22	104 53 157	140 85 225	1.522 1.314 2.836	20
21	Bronquite crónica... Bronchite chronique	Varões... 23 Fêmeas... 33 Total... 56	10 6 16	17 13 30	3 2 5	3 3 6	37 25 62	4 4 8	18 13 31	18 22 40	15 14 29	41 19 60	31 15 46	13 2 15	20 16 36	32 32 64	19 10 29	26 28 54	32 17 49	32 29 61	394 303 697	13 19 32	1 .. 1	5 3 8	28 30 58	47 52 99	441 355 796	21
22	Pneumonia... Pneumonie	Varões... 143 Fêmeas... 137 Total... 280	106 73 179	114 111 225	53 33 86	134 89 223	123 124 247	81 49 130	111 109 220	109 86 195	124 82 206	152 121 273	151 122 273	66 39 105	43 57 100	168 200 368	142 100 242	38 48 86	140 108 248	252 262 514	2.250 1.950 4.200	11 32 43	6 6 12	58 40 98	111 99 210	186 177 363	2.436 2.127 4.563	22
22 bis	Outras doenças do aparelho respiratório... Autres maladies de l'appareil respiratoire	Varões... 30 Fêmeas... 25 Total... 55	13 4 17	14 7 21	3 4 7	2 7 9	17 5 22	48 26 74	45 35 80	15 11 26	16 8 24	335 308 643	31 25 56	24 22 46	208 172 380	41 23 64	48 23 71	10 11 21	5 7 12	14 17 31	919 740 1.659	3 4 7	5 7 12	29 17 46	71 64 135	108 92 200	1.027 832 1.859	22 bis
23	Doenças do estômago (excepto cancro)... Affections de l'estomac (cancer excepté)	Varões... 13 Fêmeas... 15 Total... 28	7 3 10	18 31 49	1 4 5	5 1 6	10 4 14	4 5 9	6 3 9	7 8 15	14 14 28	26 13 39	13 6 19	4 7 11	19 13 32	36 34 70	12 5 17	10 11 21	22 17 39	20 9 29	247 203 450	20 9 29	3 2 5	3 2 5	6 10 16	32 23 55	279 226 505	23

TABELA X (Continuação) — Obatidos por Distritos, causas e sexos  
 TABLEAU X (Suite) — Décès par districts, par causes et par sexes

Numero de ordem	Causas de morte e sexos Causas de décès et sexes — Nomenclatura internacional Nomenclature internationale	Continente — Parte continental										Ilhas adjacentes — Partie insulaire										Total de Portugal	Numero d'ordre						
		Aveiro	Beja	Braga	Bragança	Castelo Branco	Coimbra	Évora	Faro	Guarda	Leiria	Distritos — Districts					Total	Ilhas adjacentes — Partie insulaire						Total de Portugal					
												Lisboa Lisbonne	Portalegre	Póvoa		Santarém		Viana do Castelo	Vila Real	Viscu	Angra do Herois- mo				Horta	Ponta Delgada	Funchal	Total	
Classe Ville	Concelhos Communes	Portalegre	Cidade Ville	Concelhos Communes	Santarém	Viana do Castelo	Vila Real	Viscu	Total	Angra do Herois- mo	Horta	Ponta Delgada	Funchal	Total	Total de Portugal														
24	Diarreia e enterite (até 2 anos)..... <i>Diarrhée et enterite (au dessous de 2 ans)</i>	Varões (M.)	262	107	105	65	229	146	108	152	235	168	474	464	98	458	464	249	47	178	168	4.177	228	33	139	397	797	4.974	24
		Fêmeas (F.)	250	83	111	57	193	120	90	144	222	159	445	340	82	410	435	218	43	129	140	3.671	184	32	142	361	719	4.390	
		<b>Total ...</b>	<b>512</b>	<b>190</b>	<b>216</b>	<b>122</b>	<b>422</b>	<b>266</b>	<b>198</b>	<b>296</b>	<b>457</b>	<b>327</b>	<b>919</b>	<b>804</b>	<b>180</b>	<b>868</b>	<b>899</b>	<b>467</b>	<b>90</b>	<b>307</b>	<b>308</b>	<b>7.848</b>	<b>412</b>	<b>65</b>	<b>281</b>	<b>758</b>	<b>1.516</b>	<b>9.364</b>	
24 bis	Diarreia e enterite (além dos 2 anos). <i>Diarrhée et enterite (2 ans et au dessus)</i>	Varões...	98	37	76	15	47	61	31	65	79	55	8	72	27	122	149	54	20	70	93	1.179	5	5	19	210	239	1.418	24 bis
		Fêmeas...	130	20	90	16	55	53	38	73	79	46	10	68	27	143	144	53	22	93	61	1.230	21	16	8	236	281	1.511	
		<b>Total ...</b>	<b>228</b>	<b>66</b>	<b>166</b>	<b>31</b>	<b>102</b>	<b>114</b>	<b>69</b>	<b>138</b>	<b>158</b>	<b>101</b>	<b>18</b>	<b>140</b>	<b>54</b>	<b>265</b>	<b>293</b>	<b>107</b>	<b>42</b>	<b>163</b>	<b>154</b>	<b>2.409</b>	<b>26</b>	<b>21</b>	<b>27</b>	<b>446</b>	<b>520</b>	<b>2.929</b>	
25	Hérnias, obstruções -intestinais..... <i>Hernies, obstructions in- testinales</i>	Varões...	16	7	18	3	5	7	6	7	6	13	29	18	7	17	23	19	5	2	10	218	4	1	3	10	18	236	25
		Fêmeas...	6	8	8	2	4	2	2	6	4	6	35	9	6	14	12	6	7	2	10	149	4	1	6	9	20	169	
		<b>Total ...</b>	<b>22</b>	<b>15</b>	<b>26</b>	<b>5</b>	<b>9</b>	<b>9</b>	<b>8</b>	<b>13</b>	<b>10</b>	<b>19</b>	<b>64</b>	<b>27</b>	<b>13</b>	<b>31</b>	<b>35</b>	<b>25</b>	<b>12</b>	<b>4</b>	<b>20</b>	<b>367</b>	<b>8</b>	<b>2</b>	<b>9</b>	<b>19</b>	<b>38</b>	<b>405</b>	
26	Cirrose do fígado... <i>Cirrhose du foie</i>	Varões...	18	9	38	17	12	27	12	12	25	31	62	40	22	28	24	27	14	11	29	458	1	..	5	23	29	487	26
		Fêmeas...	14	8	13	4	4	12	2	3	5	9	26	7	6	21	18	6	5	11	14	188	3	..	3	2	8	196	
		<b>Total ...</b>	<b>32</b>	<b>17</b>	<b>51</b>	<b>21</b>	<b>16</b>	<b>39</b>	<b>14</b>	<b>15</b>	<b>30</b>	<b>40</b>	<b>88</b>	<b>47</b>	<b>28</b>	<b>49</b>	<b>42</b>	<b>33</b>	<b>19</b>	<b>22</b>	<b>43</b>	<b>646</b>	<b>4</b>	<b>..</b>	<b>8</b>	<b>25</b>	<b>37</b>	<b>683</b>	
27	Nefrite e mal de Bright..... <i>Néphrite et maladie de Bright</i>	Varões...	27	16	45	7	13	24	20	27	27	23	120	43	8	37	46	36	18	19	39	595	2	..	9	32	43	638	27
		Fêmeas...	39	15	27	11	9	26	11	23	25	22	94	24	11	31	40	15	10	25	23	481	3	2	11	23	39	520	
		<b>Total ...</b>	<b>66</b>	<b>31</b>	<b>72</b>	<b>18</b>	<b>22</b>	<b>50</b>	<b>31</b>	<b>50</b>	<b>52</b>	<b>45</b>	<b>214</b>	<b>67</b>	<b>19</b>	<b>68</b>	<b>86</b>	<b>51</b>	<b>28</b>	<b>44</b>	<b>62</b>	<b>1.076</b>	<b>5</b>	<b>2</b>	<b>20</b>	<b>55</b>	<b>82</b>	<b>1.158</b>	
28	Tumores não cance- rosos e outras do- enças dos órgãos genitais da mulher <i>Tumeurs non cancéreuses et autres maladies des organes génitaux de la femme</i>	Fêmeas...	5	..	6	..	1	3	1	2	1	5	15	..	..	16	6	4	9	12	3	89	1	2	1	9	13	102	28
29	Septicemia puerpe- ral (febre, perito- nite, flebite puer- perais)..... <i>Septicémie puerpérale (fiè- vre, péritonite, phlébite puerpérales)</i>	Fêmeas...	22	15	24	7	10	26	18	12	20	8	27	24	5	15	26	20	11	9	19	318	5	2	7	12	26	344	29

TABELA X (Fim) — Obitos por Distritos, causas e sexos  
 TABLEAU X (Fin) — Décès par Districts, par causes et par sexes

Número de ordem	Causas de morte e sexos Causas de décès et sexes	Nomenclatura internacional Nomenclature internationale	Continente — Partie continentale										Ilhas adjacentes — Partie insulaire										Total de Portugal	Número d'ordre					
			Aveiro	Beja	Braga	Bragança	Castelo Branco	Coimbra	Évora	Faro	Guarda	Leiria	Lisboa Lisbonne	Portalegre	Pôrto	Santarém	Viana do Castelo	Vila Real	Viscu	Total	Angra do Heroísmo	Horta			Ponta Delgada	Funchal	Total		
			Vila	Concelhos Communes	Cidade Ville	Concelhos Communes	Santarém	Viana do Castelo	Vila Real	Viscu	Total	Angra do Heroísmo	Horta	Ponta Delgada	Funchal	Total													
30	Outros acidentes puerperais da gravidez e do parto... Autres accidents puerperaux de la grossesse et de l'accouchement	Fêmeas (F.)	13	9	10	6	6	10	15	13	12	34	32	7	14	19	9	6	13	10	238	8	4	10	10	32	270	30	
31	Debilidade congénita e vícios de conformação... Débilité congénitale et vices de conformation	Varões (M.)	158	103	44	17	36	97	108	141	70	100	215	215	72	147	310	196	42	110	164	2.345	61	14	53	165	293	2.638	31
		Fêmeas... Total...	122 280	89 192	35 79	7 24	28 64	86 183	98 206	116 257	66 136	60 169	159 374	134 349	47 119	105 252	244 554	132 328	43 85	86 196	152 316	1.818 4.163	49 110	6 20	35 88	103 268	193 486	2.011 4.649	
32	Debilidade senil... Débilité sénile	Varões...	173	59	91	33	95	176	88	145	122	213	129	180	87	38	146	202	96	161	202	2.436	65	29	32	69	195	2.631	32
		Fêmeas... Total...	260 433	84 143	98 189	45 78	105 200	247 423	100 188	189 334	161 283	240 453	233 362	184 364	90 177	98 136	232 378	260 462	118 214	180 341	329 531	3.253 5.689	139 204	45 74	49 81	155 224	388 583	3.641 6.272	
33	Mortes violentas (excepto suicídios)... Morts violentes (suicides exceptés)	Varões...	75	31	20	21	20	51	32	45	32	63	121	91	25	61	51	86	17	33	44	919	6	30	14	63	113	1.032	33
		Fêmeas... Total...	40 115	5 36	12 32	8 29	7 27	24 75	12 44	19 64	13 45	29 92	38 159	29 120	12 37	23 84	36 87	46 132	12 29	11 44	33 77	409 1.328	2 8	8 38	11 25	31 94	52 165	461 1.493	
33 bis	Suicídios... Suicides	Varões...	4	10	4	1	5	10	24	13	2	11	36	52	12	24	7	21	3	5	4	248	1	4	2	2	9	257	33 bis
		Fêmeas... Total...	2 6	4 14	.. 4	.. 1	1 6	3 13	11 35	8 21	1 3	3 14	14 50	14 66	3 15	9 33	4 11	11 32	1 4	.. 5	3 7	92 340	2 3	.. 4	1 3	.. 2	3 12	95 352	
34	Outras doenças... Autres causes de décès	Varões...	196	69	421	23	20	133	122	143	49	174	857	549	100	291	152	174	78	38	88	3.677	73	29	64	163	329	4.006	34
		Fêmeas... Total...	129 325	53 122	491 912	23 46	25 45	97 230	89 211	114 257	38 87	126 300	586 1.443	563 1.112	84 184	325 616	160 312	140 314	86 164	26 64	73 161	3.228 6.905	54 127	23 52	55 119	171 334	303 632	3.531 7.537	
35	Doenças ignoradas ou mal definidas... Causas de décès non spécifiées ou mal définies	Varões...	613	742	1.862	1.319	1.563	1.042	303	1.174	1.811	789	239	1.300	443	78	1.865	859	1.173	1.011	1.353	19.539	73	276	996	29	1.374	20.913	35
		Fêmeas... Total...	740 1.353	695 1.437	1.815 3.677	1.319 2.638	1.447 3.010	995 2.037	272 575	1.077 2.251	1.855 3.666	715 1.504	182 421	1.420 2.720	425 868	62 140	1.807 3.672	780 1.639	1.262 2.435	1.004 2.015	1.376 2.729	19.248 38.787	114 187	351 627	1.018 2.014	30 59	1.513 2.887	20.761 41.674	
	Totais... Totaux	Varões... Fêmeas... Total...	2.731 2.987 5.718	1.641 1.467 3.108	3.352 3.446 6.798	1.791 1.734 3.525	2.453 2.494 4.947	2.709 1.222 2.673	1.451 2.222 5.014	2.611 2.403 5.014	2.951 2.932 5.883	2.317 1.996 4.313	5.316 4.670 9.986	4.425 4.005 8.430	1.349 1.199 2.548	2.657 2.693 5.350	4.806 4.817 9.623	2.805 2.451 5.256	1.890 2.054 3.944	2.225 2.134 4.359	3.408 3.446 6.854	52.888 50.373 103.261	775 930 1.705	503 585 1.088	1.639 1.619 3.258	2.229 2.146 4.375	5.146 5.280 10.426	58.034 55.653 113.687	



TABELA XI (Continuação) — Movimento fisiológico da população do Continente, Ilhas adjacentes e Cidades de Lisboa e Pôrto, por meses e sexos

TABLEAU XI (Suite) — Mouvement physiologique de la population des Parties Continentale et Insulaire et des Villes de Lisbonne et de Porto, par mois et par sexes

1902

1902

Divisões administrativas e meses Divisions administratives et mois	Casamentos Mariages	Nado-vivos Naissances d'enfants vivants			Nado-mortos Mort-nés			Obitos Décès			Divisões administrativas e meses Divisions administratives et mois	Casamentos Mariages	Nado-vivos Naissances d'enfants vivants			Nado-mortos Mort-nés			Obitos Décès		
		Varões Masculin	Fêmeas Féminin	Total	Varões Masculin	Fêmeas Féminin	Total	Varões Masculin	Fêmeas Féminin	Total			Varões Masculin	Fêmeas Féminin	Total	Varões Masculin	Fêmeas Féminin	Total	Varões Masculin	Fêmeas Féminin	Total
Janeiro — Janvier . . .	4.059	7.325	6.721	14.051	112	90	202	4.571	4.181	8.752	Setembro . . . . .	3.292	7.459	6.883	14.342	143	87	230	5.299	4.900	10.199
Fevereiro — Février . .	3.332	6.972	6.518	13.490	109	91	200	4.373	3.824	8.197	Outubro . . . . .	3.895	7.258	6.863	14.121	146	101	252	5.222	4.839	10.071
Março — Mars . . . . .	1.403	7.584	7.013	14.597	123	72	195	4.071	3.825	7.896	Novembro . . . . .	4.840	7.819	7.458	15.277	129	133	262	5.062	4.079	9.741
Abril — Avril . . . . .	3.156	7.786	7.266	15.052	97	62	159	3.726	3.278	7.004	Dezembro . . . . .	2.177	7.296	7.108	14.404	183	113	296	4.915	4.656	9.571
Maio — Mai . . . . .	3.072	7.233	6.561	13.794	114	73	187	3.462	3.457	6.919	<b>Portugal . . . . .</b>	<b>38.654</b>	<b>90.968</b>	<b>85.061</b>	<b>176.029</b>	<b>1.581</b>	<b>1.178</b>	<b>2.759</b>	<b>56.149</b>	<b>52.229</b>	<b>108.378</b>
Junho — Juin . . . . .	2.525	6.394	5.842	12.236	126	109	235	3.407	3.145	6.552	Janeiro . . . . .	187	452	435	887	25	37	62	490	433	923
Julho — Juillet . . . . .	2.287	5.619	5.357	10.976	115	96	211	3.950	3.610	7.560	Fevereiro . . . . .	226	364	311	675	21	39	60	411	351	762
Agosto — Aout . . . . .	2.696	7.153	6.805	14.048	121	98	219	4.874	4.506	9.383	Março . . . . .	145	408	349	757	27	29	56	355	368	723
Setembro — Septembre .	2.979	6.830	6.361	13.191	132	85	217	4.823	4.453	9.276	Abril . . . . .	168	542	506	1.048	26	18	44	402	326	728
Outubro — Octobre . . .	3.602	6.618	6.264	12.882	131	90	230	4.695	4.336	9.031	Maio . . . . .	180	407	379	786	33	32	65	346	320	666
Novembro — Novembre .	4.350	7.135	6.832	13.967	113	123	236	4.576	4.306	8.882	Junho . . . . .	189	480	401	881	40	44	84	352	273	625
Dezembro — Decembre .	2.092	6.701	6.539	13.240	164	108	272				Julho . . . . .	243	419	385	804	33	39	72	352	334	686
<b>Continente . . . . .</b>	<b>35.553</b>	<b>83.350</b>	<b>78.174</b>	<b>161.524</b>	<b>1.457</b>	<b>1.106</b>	<b>2.563</b>	<b>51.597</b>	<b>47.628</b>	<b>99.225</b>	Agosto . . . . .	218	371	418	789	27	34	61	301	360	751
<i>Partie continentale</i>											Setembro . . . . .	167	363	339	702	13	30	43	392	343	735
Janeiro . . . . .	328	606	587	1.193	11	0	20	310	341	651	Outubro . . . . .	154	384	362	746	33	24	57	370	309	679
Fevereiro . . . . .	345	641	616	1.257	3	5	8	306	315	621	Novembro . . . . .	151	368	372	740	34	40	74	565	436	941
Março . . . . .	40	756	610	1.366	12	5	17	370	387	757	Dezembro . . . . .	165	401	452	853	52	29	81	507	395	902
Abril . . . . .	281	660	577	1.237	8	11	19	384	371	755	<b>Cidade de Lisboa .</b>	<b>2.193</b>	<b>4.959</b>	<b>4.709</b>	<b>9.668</b>	<b>364</b>	<b>395</b>	<b>759</b>	<b>4.873</b>	<b>4.248</b>	<b>9.121</b>
Maio . . . . .	248	690	556	1.226	8	3	11	320	390	710	<i>Ville de Lisbonne</i>										
Junho . . . . .	238	632	548	1.180	4	5	9	337	378	715	Janeiro . . . . .	107	281	256	537	22	19	41	203	196	399
Julho . . . . .	348	516	533	1.049	5	8	13	477	460	937	Fevereiro . . . . .	79	240	241	490	23	17	40	205	188	393
Agosto . . . . .	92	569	564	1.133	12	2	14	508	488	996	Março . . . . .	66	299	279	578	23	19	42	181	178	359
Setembro . . . . .	313	629	522	1.151	11	2	13	425	392	817	Abril . . . . .	102	256	267	523	22	21	43	180	165	345
Outubro . . . . .	293	640	599	1.239	15	7	22	490	386	795	Maio . . . . .	117	224	248	472	25	18	43	164	153	317
Novembro . . . . .	490	684	626	1.310	16	10	26	367	343	710	Junho . . . . .	105	267	255	522	26	24	50	151	162	313
Dezembro . . . . .	85	595	569	1.164	19	5	24	339	350	689	Julho . . . . .	80	275	258	533	22	20	42	235	241	476
<b>Ilhas adjacentes . . . . .</b>	<b>3.101</b>	<b>7.618</b>	<b>6.887</b>	<b>14.505</b>	<b>124</b>	<b>72</b>	<b>196</b>	<b>4.552</b>	<b>4.601</b>	<b>9.153</b>	Agosto . . . . .	110	288	273	561	28	25	53	310	261	580
<i>Partie insulaire</i>											Setembro . . . . .	118	256	237	493	23	24	47	388	369	757
Janeiro . . . . .	4.387	7.931	7.313	15.244	123	99	222	4.881	4.522	9.403	Outubro . . . . .	96	269	244	513	27	21	48	360	382	742
Fevereiro . . . . .	3.677	7.613	7.134	14.747	112	96	208	4.679	4.139	8.818	Novembro . . . . .	100	302	232	534	26	27	53	337	323	660
Março . . . . .	1.443	8.340	7.623	15.963	135	77	212	4.441	4.213	8.654	Dezembro . . . . .	103	253	256	509	35	32	67	354	322	676
Abril . . . . .	3.437	8.446	7.843	16.289	105	73	178	4.110	3.649	7.759	<b>Cidade do Pôrto . .</b>	<b>1.183</b>	<b>3.219</b>	<b>3.046</b>	<b>6.265</b>	<b>302</b>	<b>267</b>	<b>569</b>	<b>3.077</b>	<b>2.940</b>	<b>6.017</b>
Maio . . . . .	3.320	7.923	7.097	15.020	122	76	198	3.782	3.847	7.629	<i>Ville de Porto</i>										
Junho . . . . .	2.763	7.026	6.300	13.416	130	114	244	3.744	3.523	7.267	Janeiro . . . . .	107	281	256	537	22	19	41	203	196	399
Julho . . . . .	2.635	6.135	5.800	12.025	120	104	224	4.427	4.070	8.497	Fevereiro . . . . .	79	240	241	490	23	17	40	205	188	393
Agosto . . . . .	2.788	7.722	7.459	15.181	133	100	233	5.577	5.192	10.769	Março . . . . .	66	299	279	578	23	19	42	181	178	359



TABELA XI (Continuação) — Movimento fisiológico da população do Continente, Ilhas adjacentes e Cidades de Lisboa e Pôrto, por meses e sexos

TABLEAU XI (Suite) — Mouvement physiologique de la population des Parties continentale et Insulaire et des Villes de Lisbonne et de Porto, par mois et par sexes

1904										1904											
Divisões administrativas e meses <i>Divisions administratives et mois</i>	Casamentos <i>Marriages</i>	Nado-vivos <i>Naissances d'enfants vivants</i>			Nado-mortos <i>Mort-nés</i>			Óbitos <i>Décès</i>			Divisões administrativas e meses <i>Divisions administratives et mois</i>	Casamentos <i>Marriages</i>	Nado-vivos <i>Naissance d'enfants vivants</i>			Nado-mortos <i>Mort-nés</i>			Óbitos <i>Décès</i>		
		Varões <i>Masculin</i>	Fêmeas <i>Féminin</i>	Total	Varões <i>Masculin</i>	Fêmeas <i>Féminin</i>	Total	Varões <i>Masculin</i>	Fêmeas <i>Féminin</i>	Total			Varões <i>Masculin</i>	Fêmeas <i>Féminin</i>	Total	Varões <i>Masculin</i>	Fêmeas <i>Féminin</i>	Total	Varões <i>Masculin</i>	Fêmeas <i>Féminin</i>	Total
Janeiro — <i>Janvier</i> .....	3.569	7.761	7.219	14.980	126	95	221	4.474	4.389	8.863	Setembro.....	3.127	7.029	6.508	13.537	154	101	255	4.727	4.596	9.323
Fevereiro — <i>Février</i> ..	3.815	7.045	7.306	15.341	137	106	243	4.126	3.960	8.086	Outubro.....	3.718	7.950	7.365	15.315	148	94	242	4.570	4.511	9.081
Março — <i>Mars</i> .....	1.041	6.327	5.765	12.092	130	97	227	4.240	4.190	8.430	Novembro.....	4.655	7.262	6.686	13.948	131	109	240	4.529	4.375	8.904
Abril — <i>Avril</i> .....	2.719	8.270	7.801	16.071	132	82	214	3.622	3.580	7.202	Dezembro.....	2.218	7.409	6.652	14.061	168	99	267	4.537	4.520	9.057
Maio — <i>Mai</i> .....	2.810	7.253	6.766	14.019	125	83	208	3.369	3.343	6.712	<b>Portugal.....</b>	<b>36.663</b>	<b>91.639</b>	<b>85.087</b>	<b>176.726</b>	<b>1.734</b>	<b>1.196</b>	<b>2.930</b>	<b>53.350</b>	<b>52.222</b>	<b>105.572</b>
Junho — <i>Jun</i> .....	2.243	6.200	5.747	11.947	105	94	199	3.509	3.318	6.827	Janeiro.....	219	462	440	902	36	27	63	407	387	794
Julho — <i>Juillet</i> .....	2.384	6.493	5.923	12.416	136	86	222	4.071	3.879	7.950	Fevereiro.....	188	375	317	692	34	35	69	411	364	775
Agosto — <i>Aout</i> .....	2.688	6.621	6.162	12.783	131	104	235	4.397	4.169	8.566	Março.....	116	419	354	773	30	37	67	455	430	885
Setembro — <i>Septembre</i> ..	2.861	6.455	5.921	12.376	140	92	232	4.306	4.174	8.480	Abril.....	190	553	511	1.064	35	10	51	385	353	738
Outubro — <i>Octobre</i> ...	3.456	7.277	6.705	13.982	133	91	224	4.183	4.113	8.296	Maio.....	196	419	384	803	42	30	72	347	343	690
Novembro — <i>Novembre</i> ..	4.265	6.615	6.064	12.679	121	104	225	4.191	4.063	8.254	Junho.....	217	491	405	896	42	38	80	364	360	724
Dezembro — <i>Decembre</i> ..	2.178	6.755	6.022	12.777	152	88	240	4.194	4.153	8.347	Julho.....	235	432	390	822	49	42	91	334	299	633
<b>Continente.....</b>	<b>34.029</b>	<b>83.972</b>	<b>77.491</b>	<b>161.463</b>	<b>1.568</b>	<b>1.122</b>	<b>2.690</b>	<b>48.682</b>	<b>47.331</b>	<b>96.013</b>	Agosto.....	196	383	410	802	36	34	70	366	322	688
<i>Partie continentale</i>											Setembro.....	200	375	343	718	21	26	47	357	323	680
Janeiro.....	251	719	695	1.414	15	4	19	384	409	793	Outubro.....	165	306	365	761	42	22	64	334	315	649
Fevereiro.....	368	698	674	1.372	14	9	23	374	366	740	Novembro.....	160	380	378	758	42	30	81	391	317	708
Março.....	19	618	631	1.249	15	7	22	399	399	798	Dezembro.....	195	414	457	871	60	28	88	418	391	809
Abril.....	223	734	723	1.457	13	7	20	379	396	775	<b>Cidade de Lisboa</b>	<b>2.277</b>	<b>5.099</b>	<b>4.763</b>	<b>9.862</b>	<b>469</b>	<b>374</b>	<b>843</b>	<b>4.569</b>	<b>4.144</b>	<b>8.713</b>
Maio.....	224	701	681	1.382	18	5	23	359	398	757	<i>Ville de Lisbonne</i>										
Junho.....	228	543	569	1.112	11	4	15	360	399	759	Janeiro.....	121	303	309	612	27	16	43	213	202	415
Julho.....	289	555	596	1.151	8	6	14	435	465	900	Fevereiro.....	111	290	263	553	20	15	41	211	186	397
Agosto.....	74	551	528	1.079	17	4	21	489	560	1.049	Março.....	59	255	248	503	18	13	31	230	208	438
Setembro.....	266	574	587	1.161	14	9	23	421	422	843	Abril.....	151	271	247	518	10	16	35	181	183	364
Outubro.....	262	673	660	1.333	15	3	18	387	398	785	Maio.....	128	297	243	540	13	10	23	167	168	335
Novembro.....	390	647	622	1.269	10	5	15	338	312	650	Junho.....	110	270	250	529	20	19	39	159	175	334
Dezembro.....	40	654	630	1.284	16	11	27	343	367	710	Julho.....	140	305	253	558	17	17	34	193	183	376
<b>Ilhas adjacentes..</b>	<b>2.634</b>	<b>7.667</b>	<b>7.596</b>	<b>15.263</b>	<b>166</b>	<b>74</b>	<b>240</b>	<b>4.668</b>	<b>4.891</b>	<b>9.559</b>	Agosto.....	109	268	240	508	15	14	29	248	227	475
<i>Partie insulaire</i>											Setembro.....	115	253	217	470	18	18	36	223	222	445
Janeiro.....	3.820	8.480	7.914	16.394	141	99	240	4.858	4.798	9.656	Outubro.....	151	277	249	526	21	18	39	202	189	391
Fevereiro.....	4.183	8.643	8.070	16.713	151	115	266	4.500	4.326	8.826	Novembro.....	117	226	224	450	18	15	33	207	216	423
Março.....	1.060	6.945	6.396	13.341	145	104	249	4.639	4.580	9.228	Dezembro.....	121	271	259	530	22	25	47	240	234	474
Abril.....	2.942	9.004	8.524	17.528	145	89	234	4.001	3.976	7.977	<b>Cidade do Pôrto</b>	<b>1.433</b>	<b>3.295</b>	<b>3.002</b>	<b>6.297</b>	<b>234</b>	<b>196</b>	<b>430</b>	<b>2.474</b>	<b>2.393</b>	<b>4.867</b>
Maio.....	3.034	7.954	7.447	15.401	143	88	231	3.728	3.741	7.469	<i>Ville de Porto</i>										
Junho.....	2.471	6.743	6.316	13.059	116	98	214	3.860	3.717	7.586	Janeiro.....	121	303	309	612	27	16	43	213	202	415
Julho.....	2.673	7.048	6.519	13.567	144	92	236	4.506	4.344	8.850	Fevereiro.....	111	290	263	553	20	15	41	211	186	397
Agosto.....	2.762	7.172	6.690	13.862	148	108	256	4.886	4.729	9.615	Março.....	59	255	248	503	18	13	31	230	208	438



TABELA XI (Continuação) — Movimento fisiológico da população do Conti-

TABLEAU XI (Suite) — Mouvement physiologique de la population des Parties

1906

Divisões administrativas e meses <i>Divisions administratives et mois</i>	Casamentos <i>Mariages</i>	Nado-vivos <i>Naissances d'enfants vivants</i>			Nado-mortos <i>Mort-nés</i>			Óbitos <i>Décès</i>		
		Varões <i>Masculin</i>	Fêmeas <i>Féminin</i>	Total	Varões <i>Masculin</i>	Fêmeas <i>Féminin</i>	Total	Varões <i>Masculin</i>	Fêmeas <i>Féminin</i>	Total
Janeiro — <i>Janvier</i> .....	3.399	7.781	7.289	15.070	137	94	231	4.574	4.288	8.862
Fevereiro — <i>Février</i> ...	4.070	8.555	7.949	16.504	130	88	218	4.457	4.287	8.744
Março — <i>Mars</i> .....	1.105	6.321	5.791	12.112	129	80	218	4.372	3.980	8.352
Abril — <i>Abril</i> .....	2.057	8.302	7.840	16.142	131	81	212	4.028	3.704	7.732
Maió — <i>Mai</i> .....	2.620	6.039	6.551	13.490	124	82	206	3.875	3.458	7.333
Junho — <i>Jun</i> .....	2.420	6.332	5.656	11.988	106	77	183	3.744	3.405	7.149
Julho — <i>Juliet</i> .....	1.978	6.984	6.572	13.556	125	78	203	5.232	4.915	10.147
Agosto — <i>Aout</i> .....	2.351	6.860	6.567	13.427	132	84	216	6.237	5.965	12.202
Setembro — <i>Septembre</i>	2.897	7.618	7.001	14.619	123	85	208	6.465	6.117	12.582
Outubro — <i>Octobre</i> ...	3.335	7.071	6.485	13.556	146	87	233	5.934	5.720	11.654
Novembro — <i>Novembre</i>	4.080	6.783	6.320	13.103	152	110	262	5.170	4.974	10.144
Dezembro — <i>December</i>	2.385	7.759	7.202	14.961	149	102	251	5.291	4.970	10.267
<b>Continente</b> .....	<b>32.697</b>	<b>87.305</b>	<b>81.223</b>	<b>168.528</b>	<b>1.584</b>	<b>1.057</b>	<b>2.641</b>	<b>59.379</b>	<b>55.789</b>	<b>115.168</b>
<i>Partie continentale</i>										
Janeiro.....	245	665	642	1.307	12	7	19	334	371	705
Fevereiro.....	488	645	632	1.277	15	5	20	328	379	707
Março.....	33	603	594	1.197	7	3	10	388	415	803
Abril.....	123	665	671	1.336	12	6	18	328	303	721
Maió.....	232	552	538	1.090	11	8	19	391	410	801
Junho.....	207	544	537	1.081	15	5	20	364	375	739
Julho.....	268	581	554	1.135	10	5	15	505	403	1.008
Agosto.....	96	567	503	1.070	21	10	31	580	625	1.205
Setembro.....	324	635	612	1.247	6	6	12	513	515	1.028
Outubro.....	284	585	529	1.114	15	8	23	436	452	888
Novembro.....	394	634	594	1.228	12	11	23	359	372	731
Dezembro.....	94	688	622	1.310	13	5	18	378	366	744
<b>Ilhas adjacentes</b> .....	<b>2.788</b>	<b>7.364</b>	<b>7.028</b>	<b>14.392</b>	<b>149</b>	<b>79</b>	<b>228</b>	<b>4.904</b>	<b>5.176</b>	<b>10.080</b>
<i>Partie insulaire</i>										
Janeiro.....	3.644	8.446	7.931	16.377	149	101	250	4.908	4.659	9.567
Fevereiro.....	4.558	9.200	8.581	17.781	145	93	238	4.785	4.666	9.451
Março.....	1.138	6.924	6.385	13.309	136	92	228	4.760	4.395	9.155
Abril.....	2.180	8.967	8.511	17.478	143	87	230	4.356	4.097	8.453
Maió.....	2.852	7.491	7.089	14.580	135	90	225	4.206	3.868	8.134
Junho.....	2.627	6.876	6.193	13.069	121	82	203	4.108	3.780	7.888
Julho.....	2.246	7.565	7.126	14.691	135	83	218	5.737	5.418	11.155
Agosto.....	2.447	7.427	7.070	14.497	153	94	247	6.817	6.599	13.407

nte, Ilhas adjacentes e Cidades de Lisboa e Pôrto, por meses e sexos

Continentale et Insulaire et des Villes de Lisbonne et de Porto, par mois et par sexes

1906

Divisões administrativas e meses <i>Divisions administratives et mois</i>	Casamentos <i>Mariages</i>	Nado-vivos <i>Naissances d'enfants vivants</i>			Nado-mortos <i>Mort-nés</i>			Óbitos <i>Décès</i>		
		Varões <i>Masculin</i>	Fêmeas <i>Féminin</i>	Total	Varões <i>Masculin</i>	Fêmeas <i>Féminin</i>	Total	Varões <i>Masculin</i>	Fêmeas <i>Féminin</i>	Total
Setembro.....	3.221	8.253	7.613	15.866	129	91	230	6.978	4.900	13.610
Outubro.....	3.619	7.656	7.014	14.670	161	95	252	6.700	4.839	12.540
Novembro.....	4.474	7.417	6.914	14.331	164	121	262	5.529	4.679	10.875
Dezembro.....	2.479	8.447	7.824	16.271	162	107	296	5.669	5.342	11.011
<b>Portugal</b> .....	<b>35.485</b>	<b>94.669</b>	<b>88.251</b>	<b>182.920</b>	<b>1.733</b>	<b>1.136</b>	<b>2.869</b>	<b>64.283</b>	<b>60.965</b>	<b>125.248</b>
Janeiro.....	212	459	448	907	29	25	54	513	492	1.005
Fevereiro.....	191	372	325	697	30	27	57	487	467	954
Março.....	125	416	362	778	37	28	65	456	395	851
Abril.....	189	550	519	1.069	30	27	57	425	372	797
Maió.....	188	416	392	808	27	27	54	433	438	871
Junho.....	207	488	413	901	24	29	53	386	366	752
Julho.....	243	430	399	829	33	22	55	461	396	857
Agosto.....	201	381	428	809	30	23	53	389	341	730
Setembro.....	191	373	352	725	37	28	65	370	325	695
Outubro.....	155	394	374	768	38	30	68	427	355	782
Novembro.....	167	377	386	763	37	28	65	421	343	764
Dezembro.....	186	411	465	876	49	36	85	414	372	786
<b>Cidade de Lisboa</b> .....	<b>2.255</b>	<b>5.067</b>	<b>4.863</b>	<b>9.930</b>	<b>401</b>	<b>330</b>	<b>731</b>	<b>5.182</b>	<b>4.662</b>	<b>9.844</b>
<i>Ville de Lisbonne</i>										
Janeiro.....	104	284	280	564	27	17	44	222	214	436
Fevereiro.....	129	283	266	549	27	15	40	206	255	461
Março.....	81	293	265	558	14	11	25	206	206	412
Abril.....	99	333	306	639	16	10	26	214	188	402
Maió.....	98	271	249	520	15	19	34	186	186	372
Junho.....	124	278	246	524	16	16	32	197	168	365
Julho.....	112	317	297	614	23	20	43	253	265	518
Agosto.....	82	254	233	487	17	10	27	270	306	576
Setembro.....	120	300	283	583	17	11	28	225	252	477
Outubro.....	122	264	248	512	18	17	35	206	208	414
Novembro.....	108	274	229	503	17	17	34	193	177	370
Dezembro.....	119	344	285	629	32	14	46	195	187	382
<b>Cidade do Pôrto</b> .....	<b>1.298</b>	<b>3.495</b>	<b>3.187</b>	<b>6.682</b>	<b>239</b>	<b>175</b>	<b>414</b>	<b>2.573</b>	<b>2.612</b>	<b>5.185</b>
<i>Ville de Porto</i>										







TABELA XI (Fin) — Movimento fisiológico da população do Continente, Ilhas adjacentes e Cidades de Lisboa e Pôrto, por meses e sexos

TABLEAU XI (Fin) — Mouvement physiologique de la population des Parties Continentale et Insulaire et des Villes de Lisbonne et de Porto, par mois et par sexes

1910

Divisões administrativas e meses <i>Divisions administratives et mois</i>	Casamentos <i>Mariages</i>	Nado-vivos <i>Naissances d'enfants vivants</i>			Nado-mortos <i>Mort-nés</i>			Óbitos <i>Décès</i>		
		Varões <i>Masculin</i>	Fêmeas <i>Féminin</i>	Total	Varões <i>Masculin</i>	Fêmeas <i>Féminin</i>	Total	Varões <i>Masculin</i>	Fêmeas <i>Féminin</i>	Total
Janeiro — <i>Janvier</i> . . . . .	4.252	8.307	7.686	15.993	142	111	253	5.020	4.958	9.978
Fevereiro — <i>Février</i> . . . . .	2.608	7.148	6.648	13.796	121	89	210	4.155	3.966	8.121
Março — <i>Mars</i> . . . . .	1.439	7.056	6.658	13.714	121	90	211	4.426	4.234	8.660
Abril — <i>Avril</i> . . . . .	3.278	7.509	7.008	14.517	125	87	212	4.010	3.738	7.748
Mai — <i>Mai</i> . . . . .	2.792	8.279	7.629	15.908	136	70	206	3.709	3.640	7.349
Junho — <i>Jun</i> . . . . .	2.457	6.190	5.625	11.815	124	84	208	3.681	3.455	7.136
Julho — <i>Juillet</i> . . . . .	2.346	6.383	5.821	12.204	119	94	213	4.120	3.877	7.997
Agosto — <i>Aout</i> . . . . .	2.498	6.757	6.186	12.943	117	75	192	4.672	4.389	9.061
Setembro — <i>Septembre</i> . . . . .	2.872	6.829	6.530	13.359	98	70	168	5.087	4.925	10.012
Outubro — <i>Octobre</i> . . . . .	3.627	7.807	7.273	15.080	112	70	182	4.814	4.427	9.241
Novembro — <i>Novembre</i> . . . . .	4.413	7.480	6.998	14.478	138	79	217	4.672	4.420	9.092
Dezembro — <i>December</i> . . . . .	3.471	9.591	9.101	18.692	149	113	262	4.525	4.351	8.876
<b>Continente</b> . . . . .	<b>36.053</b>	<b>89.336</b>	<b>83.163</b>	<b>172.499</b>	<b>1.502</b>	<b>1.032</b>	<b>2.534</b>	<b>52.891</b>	<b>50.380</b>	<b>103.271</b>
<i>Partie continentale</i>										
Janeiro . . . . .	367	706	679	1.385	12	6	18	360	361	721
Fevereiro . . . . .	226	620	592	1.212	11	3	14	330	343	673
Março . . . . .	29	688	663	1.291	10	9	19	358	372	730
Abril . . . . .	317	593	602	1.195	11	4	15	318	333	651
Mai . . . . .	173	657	631	1.288	11	5	16	376	388	764
Junho . . . . .	216	588	530	1.127	4	8	12	460	442	902
Julho . . . . .	322	605	530	1.135	10	7	17	523	544	1.067
Agosto . . . . .	51	527	512	1.039	9	8	17	494	530	1.024
Setembro . . . . .	252	590	527	1.117	7	5	12	479	518	997
Outubro . . . . .	284	762	722	1.484	17	5	22	416	441	857
Novembro . . . . .	544	621	585	1.206	12	12	24	431	386	817
Dezembro . . . . .	152	747	691	1.438	17	6	23	601	622	1.223
<b>Ilhas adjacentes</b> . . . . .	<b>2.933</b>	<b>7.704</b>	<b>7.213</b>	<b>14.917</b>	<b>131</b>	<b>78</b>	<b>209</b>	<b>5.146</b>	<b>5.280</b>	<b>10.426</b>
<i>Partie insulaire</i>										
Janeiro . . . . .	4.619	9.013	8.365	17.378	154	117	271	5.380	5.319	10.699
Fevereiro . . . . .	2.834	7.768	7.240	15.008	132	92	224	4.485	4.309	8.794
Março . . . . .	1.468	7.744	7.261	15.005	131	99	230	4.784	4.606	9.390
Abril . . . . .	3.595	8.102	7.610	15.712	136	91	227	4.328	4.071	8.399
Mai . . . . .	2.965	8.936	8.260	17.196	147	75	222	4.085	4.028	8.113
Junho . . . . .	2.673	6.778	6.164	12.942	128	92	220	4.141	3.897	8.038
Julho . . . . .	2.668	6.988	6.351	13.339	129	101	230	4.643	4.421	9.064
Agosto . . . . .	2.549	7.284	6.698	13.982	126	83	209	5.166	4.919	10.085

1910

Divisões administrativas e meses <i>Divisions administratives et mois</i>	Casamentos <i>Mariages</i>	Nado-vivos <i>Naissances d'enfants vivants</i>			Nado-mortos <i>Mort-nés</i>			Óbitos <i>Décès</i>		
		Varões <i>Masculin</i>	Fêmeas <i>Féminin</i>	Total	Varões <i>Masculin</i>	Fêmeas <i>Féminin</i>	Total	Varões <i>Masculin</i>	Fêmeas <i>Féminin</i>	Total
Setembro . . . . .	3.124	7.419	7.057	14.476	105	75	180	5.566	5.443	11.009
Outubro . . . . .	3.911	8.569	7.995	16.564	129	75	204	5.230	4.868	10.098
Novembro . . . . .	4.957	8.101	7.583	15.684	150	91	241	5.103	4.806	9.909
Dezembro . . . . .	3.623	10.338	9.792	20.130	166	119	285	5.126	4.973	10.099
<b>Portugal</b> . . . . .	<b>38.986</b>	<b>97.040</b>	<b>90.376</b>	<b>187.416</b>	<b>1.633</b>	<b>1.110</b>	<b>2.743</b>	<b>58.037</b>	<b>55.660</b>	<b>113.697</b>
<i>Cidade de Lisboa</i>										
Janeiro . . . . .	213	477	445	922	35	36	71	501	435	936
Fevereiro . . . . .	182	384	315	699	25	28	53	419	369	788
Março . . . . .	112	432	357	789	27	25	52	461	421	882
Abril . . . . .	185	574	517	1.091	28	20	48	466	409	875
Mai . . . . .	190	431	384	815	40	17	57	452	380	832
Junho . . . . .	211	507	408	915	30	27	57	411	378	789
Julho . . . . .	229	446	392	838	27	32	59	453	364	817
Agosto . . . . .	191	392	423	815	21	28	49	416	402	818
Setembro . . . . .	194	384	343	727	17	24	41	397	362	759
Outubro . . . . .	161	406	366	772	30	23	53	446	385	831
Novembro . . . . .	156	387	378	765	33	19	52	439	398	837
Dezembro . . . . .	189	425	462	887	39	24	63	455	367	822
<b>Cidade de Lisboa</b> . . . . .	<b>2.213</b>	<b>5.245</b>	<b>4.790</b>	<b>10.035</b>	<b>352</b>	<b>303</b>	<b>655</b>	<b>5.316</b>	<b>4.670</b>	<b>9.986</b>
<i>Ville de Lisbonne</i>										
Janeiro . . . . .	115	337	330	667	23	20	43	262	254	516
Fevereiro . . . . .	100	291	250	541	16	20	36	201	222	423
Março . . . . .	77	315	303	618	19	19	38	227	230	457
Abril . . . . .	140	323	303	626	24	24	48	187	206	393
Mai . . . . .	139	328	303	631	20	9	29	184	197	381
Junho . . . . .	123	272	248	520	27	10	37	191	159	350
Julho . . . . .	127	339	284	623	21	17	38	221	226	447
Agosto . . . . .	126	291	268	559	24	8	32	241	257	499
Setembro . . . . .	115	275	282	557	19	12	31	251	272	523
Outubro . . . . .	126	311	303	614	20	15	35	262	240	502
Novembro . . . . .	129	328	311	639	26	13	39	209	207	416
Dezembro . . . . .	151	320	316	636	17	29	46	221	222	443
<b>Cidade do Pôrto</b> . . . . .	<b>1.468</b>	<b>3.730</b>	<b>3.501</b>	<b>7.231</b>	<b>256</b>	<b>196</b>	<b>452</b>	<b>2.657</b>	<b>2.693</b>	<b>5.350</b>
<i>Ville de Porto</i>										

TABELA XII — Casamentos e Nupcialidades por Distritos e anos  
 TABLEAU XII — Mariages et Nupcialité par Districts et par années

1901-1910

Distritos Districts	Casamentos — Mariages										Nupcialidade — Nuptialité																
	Anos — Années										Médias — Moyennes			Anos — Années									Médias — Moyennes				
	1901	1902	1903	1904	1905	1906	1907	1908	1909	1910	1901-5	1906-10	1901-10	1901	1902	1903	1904	1905	1906	1907	1908	1909	1910	1901-5	1906-10	1901-10	
Aveiro.....	2.149	2.143	2.286	2.182	2.166	2.172	2.116	2.124	2.058	2.333	2.185,2	2.160,6	2.172,9	7,05	6,96	7,35	6,95	6,83	6,79	6,55	6,52	6,25	7,03	7,03	6,63	6,82	
Beja.....	1.468	1.552	1.418	1.150	1.141	1.148	1.069	1.192	1.181	1.377	1.345,8	1.193,0	1.269,4	8,89	9,25	8,32	6,65	6,50	6,44	5,91	6,50	6,34	7,28	7,90	6,50	7,17	
Braga.....	2.541	2.452	2.533	2.647	2.503	1.969	1.777	1.837	1.916	1.988	2.535,2	1.897,2	2.216,2	7,08	6,80	6,98	7,25	6,81	5,32	4,77	4,91	5,09	5,24	6,98	5,07	6,01	
Bragança.....	1.436	1.241	1.211	1.027	1.120	847	800	886	780	881	1.207,0	840,2	1.023,6	7,74	6,67	6,48	5,48	5,96	4,49	4,23	4,67	4,09	4,64	6,46	4,42	5,43	
Castelo Branco.....	1.584	1.884	1.877	1.779	1.606	1.578	1.669	1.608	1.587	1.753	1.746,0	1.639,4	1.692,7	7,27	8,56	8,44	7,92	7,68	6,89	7,22	6,89	6,73	7,37	7,85	7,02	7,42	
Coimbra.....	2.354	2.277	2.283	1.890	2.267	2.202	1.959	2.201	2.334	2.483	2.214,2	2.235,6	2.224,9	7,06	6,78	6,74	5,54	6,60	6,36	5,62	6,27	6,60	6,97	6,54	6,37	6,45	
Évora.....	821	961	860	811	888	825	755	772	782	861	868,2	799,2	833,7	6,35	7,34	6,48	6,02	6,51	5,96	5,39	5,44	5,43	5,92	6,54	5,62	6,07	
Faro.....	2.085	2.087	2.058	2.001	2.008	1.853	2.016	2.015	2.036	2.523	2.047,8	2.088,6	2.068,2	8,14	8,10	7,94	7,67	7,65	7,01	7,59	7,54	7,57	9,32	7,90	7,81	7,85	
Guarda.....	1.922	2.116	2.046	1.855	1.937	1.766	1.858	1.832	1.708	1.894	1.975,2	1.811,6	1.893,4	7,33	8,04	7,75	7,00	7,29	6,62	6,94	6,82	6,34	7,01	7,48	6,75	7,11	
Leiria.....	1.733	1.838	1.805	1.829	1.798	1.853	1.813	1.897	1.838	2.004	1.800,6	1.881,0	1.840,8	7,22	7,50	7,39	7,42	7,23	7,39	7,16	7,43	7,14	7,72	7,37	7,37	7,37	
Lisboa... (Cidade (Ville)).....	2.160	2.193	2.248	2.277	2.257	2.255	2.243	2.139	2.271	2.213	2.227,0	2.224,2	2.225,6	6,00	5,97	6,00	5,96	5,80	5,69	5,56	5,21	5,43	5,21	5,94	5,42	5,67	
Lisbonne (Conc.ºs (Communes)).....	2.475	2.263	2.255	2.282	2.331	2.276	2.337	2.558	2.319	2.432	2.321,2	2.384,4	2.352,8	6,94	6,24	6,12	6,10	6,14	5,90	5,97	6,44	5,75	5,95	6,30	6,00	6,10	
Portalegre.....	842	1.012	1.020	911	936	865	924	880	878	1.004	944,2	910,2	927,2	6,72	7,98	7,94	7,01	7,12	6,50	6,86	6,46	6,37	7,21	7,35	6,68	7,01	
Pôrto (Cidade (Ville)).....	1.237	1.183	1.261	1.433	1.415	1.298	1.341	1.363	1.409	1.468	1.305,8	1.375,8	1.340,8	7,30	6,89	7,24	8,12	7,91	7,16	7,30	7,33	7,48	7,70	7,50	7,40	7,45	
Concelhos (Communes).....	2.837	3.233	3.064	3.111	3.184	3.141	3.142	3.036	3.090	3.523	3.085,8	3.187,8	3.136,8	6,55	7,38	6,92	6,94	7,03	6,86	6,78	6,48	6,55	7,36	6,96	6,80	6,85	
Santarém.....	2.027	2.043	2.174	2.134	2.268	1.885	2.203	2.192	2.295	2.319	2.129,2	2.178,8	2.154,0	7,10	7,06	7,42	7,18	7,54	6,18	7,14	7,01	7,25	7,24	7,26	6,97	7,11	
Viana do Castelo.....	1.101	1.191	1.138	972	1.141	1.210	1.208	1.218	1.195	1.297	1.109,2	1.225,6	1.167,4	5,10	5,49	5,22	4,43	5,19	5,47	5,44	5,45	5,32	5,75	5,09	5,48	5,29	
Vila Real.....	1.327	1.499	1.482	1.335	1.261	1.205	1.207	1.164	1.222	1.279	1.380,8	1.215,4	1.298,1	5,47	6,18	6,10	5,49	5,18	4,94	4,94	4,76	4,99	5,22	5,68	4,97	5,33	
Viseu.....	2.754	2.385	2.570	2.403	2.470	2.349	2.340	2.187	2.485	2.417	2.516,4	2.355,6	2.436,0	6,83	5,90	6,34	5,90	6,05	5,73	5,69	5,31	6,01	5,83	6,20	5,71	5,96	
<b>Continente.....</b>	<b>34.853</b>	<b>35.553</b>	<b>35.589</b>	<b>34.029</b>	<b>34.700</b>	<b>32.697</b>	<b>32.777</b>	<b>33.101</b>	<b>33.393</b>	<b>36.051</b>	<b>34.944,8</b>	<b>33.604,2</b>	<b>34.274,5</b>	<b>6,91</b>	<b>6,98</b>	<b>6,92</b>	<b>6,56</b>	<b>6,63</b>	<b>6,19</b>	<b>6,15</b>	<b>6,16</b>	<b>6,15</b>	<b>6,58</b>	<b>6,80</b>	<b>6,24</b>	<b>6,51</b>	
<i>Partie continentale</i>																											
Angra do Heroísmo.....	469	519	443	461	472	454	467	440	441	488	472,8	457,4	465,1	6,41	7,12	6,11	6,38	6,56	6,34	6,55	6,20	6,24	6,89	6,52	6,44	6,48	
Horta.....	381	298	298	283	261	308	241	225	287	288	304,2	269,8	287,0	6,93	5,47	5,52	5,29	4,92	5,85	4,62	4,35	5,61	5,68	5,63	5,22	5,43	
Ponta Delgada.....	893	941	1.041	730	938	873	872	683	830	911	908,6	833,8	871,2	7,00	7,41	8,23	5,79	7,47	6,97	6,99	5,50	6,71	7,39	7,19	6,72	6,95	
Funchal.....	1.269	1.343	1.247	1.160	1.229	1.153	1.000	1.312	856	1.245	1.249,6	1.114,0	1.181,8	8,37	8,76	8,04	7,40	7,75	7,19	6,17	8,01	5,17	7,47	8,06	6,80	7,41	
<b>Ilhas adjacentes.....</b>	<b>3.012</b>	<b>3.101</b>	<b>3.029</b>	<b>2.634</b>	<b>2.900</b>	<b>2.788</b>	<b>2.580</b>	<b>2.660</b>	<b>2.414</b>	<b>2.933</b>	<b>2.935,2</b>	<b>2.675,0</b>	<b>2.805,1</b>	<b>7,40</b>	<b>7,62</b>	<b>7,42</b>	<b>6,45</b>	<b>7,09</b>	<b>6,81</b>	<b>6,29</b>	<b>6,48</b>	<b>5,87</b>	<b>7,13</b>	<b>7,19</b>	<b>6,51</b>	<b>6,85</b>	
<i>Partie insulaire</i>																											
<b>Portugal.....</b>	<b>37.865</b>	<b>38.654</b>	<b>38.618</b>	<b>36.663</b>	<b>37.600</b>	<b>35.485</b>	<b>35.357</b>	<b>35.761</b>	<b>35.807</b>	<b>38.984</b>	<b>37.880,0</b>	<b>36.279,2</b>	<b>37.079,6</b>	<b>6,95</b>	<b>7,09</b>	<b>6,96</b>	<b>6,55</b>	<b>6,66</b>	<b>6,23</b>	<b>6,16</b>	<b>6,17</b>	<b>6,13</b>	<b>6,62</b>	<b>6,83</b>	<b>6,26</b>	<b>6,54</b>	

TABELA XIII — Nado-vivos e Natalidade por Distritos e anos

TABLEAU XIII — Naissances d'enfants vivants et Natalité par Districts et par années

1901-1910

Distritos Districts	Nado-vivos — Naissances d'enfants vivants										Natalidade — Natalité															
	Anos — Années										Médias — Moyennes			Anos — Années										Médias — Moyennes		
	1901	1902	1903	1904	1905	1906	1907	1908	1909	1910	1901-5	1906-10	1901-10	1901	1902	1903	1904	1905	1906	1907	1908	1909	1910	1901-5	1906-10	1901-10
Aveiro .....	10.101	10.166	10.286	9.959	10.761	10.738	10.678	10.561	10.340	10.802	10.254,6	10.623,8	10.439,2	33,13	33,01	33,08	31,72	33,95	33,56	33,06	32,40	31,43	32,54	32,98	32,59	32,78
Beja.....	5.425	5.586	6.078	5.872	5.348	5.514	5.327	5.324	5.620	6.565	5.661,8	5.670,0	5.665,9	32,85	33,30	35,67	33,94	30,45	30,93	29,45	29,01	30,19	34,71	33,23	30,90	32,02
Braga .....	11.281	10.501	10.464	10.623	10.457	11.274	9.560	9.709	10.079	10.108	10.665,2	10.146,0	10.405,6	31,47	29,11	28,82	29,08	28,45	30,48	25,69	25,93	26,75	26,67	29,38	27,09	28,22
Bragança.....	5.218	6.076	6.560	5.900	5.807	5.405	4.958	5.092	5.002	5.508	5.912,2	5.193,0	5.552,6	28,13	32,64	35,12	31,48	30,89	28,65	26,20	26,82	26,26	28,82	31,65	27,35	29,48
Castelo Branco.....	7.438	7.891	8.592	8.046	7.907	8.451	8.277	8.284	7.635	9.205	7.974,8	8.370,4	8.172,6	34,13	35,85	38,64	35,82	34,86	36,89	35,78	33,47	32,38	38,67	35,86	35,84	35,85
Coimbra.....	9.461	9.549	8.988	7.963	8.752	9.333	8.081	9.490	8.787	9.991	8.942,6	9.136,6	9.039,6	28,36	28,41	26,55	23,35	25,48	26,97	23,19	27,04	24,86	28,08	26,41	26,04	26,22
Évora .....	3.933	4.290	4.605	4.452	4.362	4.181	4.416	4.206	4.154	4.249	4.328,4	4.241,2	4.284,8	30,46	32,76	34,67	33,06	31,96	30,22	31,51	29,62	28,88	29,17	32,59	29,87	31,18
Faro .....	8.859	9.185	9.209	8.784	8.787	8.564	8.641	8.690	7.858	10.431	8.964,8	8.836,8	8.900,8	34,59	35,64	35,51	33,66	33,47	32,42	32,51	32,50	29,21	38,55	34,57	33,05	33,80
Guarda .....	9.195	9.342	9.844	9.614	9.436	9.880	9.516	9.056	8.880	9.938	9.486,2	9.454,0	9.470,1	33,07	35,51	37,29	36,30	35,50	37,05	35,56	33,73	32,96	36,76	35,94	35,21	35,57
Leiria.....	7.355	7.854	7.670	7.737	7.638	8.138	8.137	8.208	7.977	8.344	7.650,8	8.160,8	7.905,8	30,64	32,43	31,39	31,38	30,71	32,44	32,16	32,16	31,00	32,15	31,31	31,95	31,65
Lisboa (Cidade (Ville))... Lisbonne (Conc. (Communes))	9.681 11.206	9.668 11.395	9.751 12.399	9.862 13.511	9.937 14.352	9.930 14.276	9.910 14.441	9.624 13.725	10.379 14.758	10.033 14.276	9.779,8 12.572,6	9.975,6 14.295,2	9.877,7 13.433,9	26,88	26,31	26,03	25,83	25,54	25,06	24,56	23,43	24,84	23,61	26,11	24,29	25,16
Portalegre.....	3.786	4.241	4.594	4.317	4.190	4.168	4.396	4.272	4.078	4.967	4.225,6	4.376,2	4.300,9	30,20	33,42	35,77	33,21	31,85	31,31	32,65	36,37	29,61	35,66	32,90	32,13	32,51
Pôrto (Cidade (Ville))..... Conc. <sup>98</sup> (Communes)	6.208 13.317	6.265 15.736	6.272 16.176	6.207 16.627	6.712 15.924	6.682 16.697	6.738 15.920	6.808 15.434	6.879 15.392	7.231 15.887	6.350,8 15.556,0	6.867,6 15.866,0	6.609,2 15.711,0	36,66	36,49	36,03	35,57	37,54	36,88	36,71	36,62	36,54	32,69	36,48	36,94	36,72
Santarém.....	8.959	8.762	9.183	8.762	9.077	9.078	8.719	8.729	8.196	9.924	8.948,6	8.929,2	8.938,9	34,54	30,29	31,33	29,50	30,17	29,79	28,25	27,93	25,90	30,99	30,53	28,57	29,52
Viana do Castelo.....	5.817	5.428	5.936	4.826	5.608	6.199	5.769	6.116	5.985	6.294	5.523,9	6.072,6	5.797,8	26,94	25,02	27,22	22,02	25,46	28,01	25,94	27,36	26,65	27,89	25,33	27,17	26,26
Vila Real.....	6.207	7.911	8.307	7.404	7.484	7.640	6.926	6.291	7.112	6.966	7.462,6	6.987,0	7.224,8	23,60	32,60	34,19	30,43	30,72	31,32	28,36	25,72	29,05	28,42	30,71	28,58	29,64
Viseu.....	12.314	11.678	13.499	10.907	12.276	12.380	11.438	11.282	11.415	11.777	12.134,8	11.658,4	11.896,6	30,55	28,88	33,28	26,80	30,07	30,22	27,83	27,37	27,60	28,39	29,91	28,28	29,99
<b>Continente.....</b> <i>Partie continentale</i>	<b>155.761</b>	<b>161.524</b>	<b>168.413</b>	<b>161.463</b>	<b>164.815</b>	<b>168.528</b>	<b>161.848</b>	<b>160.901</b>	<b>160.526</b>	<b>172.499</b>	<b>162.395,2</b>	<b>164.860,4</b>	<b>163.627,8</b>	<b>30,88</b>	<b>31,72</b>	<b>32,76</b>	<b>31,11</b>	<b>31,47</b>	<b>31,88</b>	<b>30,34</b>	<b>29,89</b>	<b>29,55</b>	<b>31,48</b>	<b>31,59</b>	<b>30,63</b>	<b>31,10</b>
Angra do Heroísmo.....	2.245	2.260	2.293	2.314	2.292	2.172	2.373	2.206	2.188	2.266	2.280,8	2.241,0	2.260,9	30,69	31,02	31,61	32,03	31,87	30,33	33,28	31,07	30,95	32,19	31,44	31,56	31,50
Horta.....	1.405	1.418	1.381	1.397	1.311	1.305	1.355	1.256	1.314	1.305	1.382,4	1.307,0	1.344,7	25,56	26,02	25,57	26,09	24,70	24,81	25,99	24,31	25,67	25,73	25,59	25,30	25,26
Ponta Delgada.....	5.034	4.764	4.788	4.756	4.774	4.445	4.531	4.532	4.472	4.695	4.823,2	4.535,0	4.679,1	39,49	37,52	37,85	37,73	38,02	35,53	36,36	36,50	36,15	38,10	38,12	36,53	37,33
Funchal.....	6.328	6.063	6.263	6.796	6.554	6.470	6.310	6.373	6.253	6.651	6.400,8	6.411,4	6.406,1	41,75	39,54	40,39	43,33	41,33	40,36	38,93	38,92	37,77	39,75	41,27	39,14	40,18
<b>Ilhas adjacentes.....</b> <i>Partie insulaire</i>	<b>15.012</b>	<b>14.505</b>	<b>14.725</b>	<b>15.263</b>	<b>14.931</b>	<b>14.392</b>	<b>14.569</b>	<b>14.367</b>	<b>14.227</b>	<b>14.917</b>	<b>14.887,2</b>	<b>14.494,4</b>	<b>14.690,8</b>	<b>36,87</b>	<b>35,63</b>	<b>36,08</b>	<b>37,35</b>	<b>36,49</b>	<b>35,13</b>	<b>35,52</b>	<b>34,99</b>	<b>34,60</b>	<b>36,24</b>	<b>36,47</b>	<b>35,30</b>	<b>35,88</b>
<b>Portugal.....</b>	<b>170.773</b>	<b>176.029</b>	<b>183.138</b>	<b>176.726</b>	<b>179.746</b>	<b>182.920</b>	<b>176.417</b>	<b>175.268</b>	<b>174.753</b>	<b>187.416</b>	<b>177.282,4</b>	<b>179.354,8</b>	<b>178.318,6</b>	<b>31,33</b>	<b>32,29</b>	<b>33,00</b>	<b>31,57</b>	<b>31,83</b>	<b>32,12</b>	<b>30,71</b>	<b>30,25</b>	<b>29,91</b>	<b>31,81</b>	<b>31,95</b>	<b>30,96</b>	<b>31,44</b>

TABELA XIV — Nado-mortos e Mor

TABLEAU XIV — Mort-nés et Mor

Distritos Districts	Nado-mortos — Mort-nés									
	Anos — Années									
	1901	1902	1903	1904	1905	1906	1907	1908	1909	1910
Aveiro.....	2	52	75	53	53	61	78	31	39	36
Beja.....	18	33	48	37	23	25	35	38	56	47
Braga.....	96	73	98	102	107	107	68	86	77	89
Bragança.....	94	30	25	21	19	8	9	6	1	14
Castelo Branco.....	7	31	60	27	33	42	51	24	34	17
Coimbra.....	..	36	48	49	80	49	42	47	49	52
Évora.....	66	90	97	77	97	95	89	97	85	68
Faro.....	..	75	121	116	117	115	121	94	93	138
Guarda.....	..	19	24	29	17	21	22	13	25	21
Leiria.....	2	33	67	52	46	89	78	57	68	61
Lisboa... (Cidade (Ville).....	769	759	821	843	791	731	661	661	639	655
Lisbonne (Conc. <sup>os</sup> (Communes) ..	281	295	355	385	429	486	550	426	385	399
Portalegre.....	..	58	88	62	57	49	45	49	44	56
Pôrto { Cidade (Ville).....	487	569	590	430	455	414	443	373	441	452
{ Concelhos (Communes) ..	..	152	181	189	191	194	186	190	221	241
Santarém.....	41	107	114	113	125	96	127	123	131	112
Viana do Castelo.....	82	33	10	15	2	3	13	9	4	20
Vila Real.....	105	47	37	29	37	24	27	28	35	27
Viseu.....	5	71	41	61	38	32	33	8	18	29
<b>Continente.....</b>	<b>2.055</b>	<b>2.563</b>	<b>2.900</b>	<b>2.690</b>	<b>2.717</b>	<b>2.641</b>	<b>2.678</b>	<b>2.360</b>	<b>2.445</b>	<b>2.534</b>
<i>Partie continentale</i>										
Angra do Heroísmo.....	1	8	16	14	18	6	16	10	7	17
Horta.....	12	14	14	14	8	7	6	2	10	10
Ponta Delgada.....	18	50	40	48	39	70	76	56	52	38
Funchal.....	119	124	165	164	193	145	158	194	190	144
<b>Ilhas adjacentes.....</b>	<b>150</b>	<b>196</b>	<b>235</b>	<b>240</b>	<b>258</b>	<b>228</b>	<b>256</b>	<b>262</b>	<b>259</b>	<b>209</b>
<i>Partie insulaire</i>										
<b>Portugal.....</b>	<b>2.205</b>	<b>2.759</b>	<b>3.135</b>	<b>2.930</b>	<b>2.975</b>	<b>2.869</b>	<b>2.934</b>	<b>2.622</b>	<b>2.704</b>	<b>2.743</b>

ti-natalidade por Distritos e anos

ti-natalilé par Districts et par années

1901-1910

	Morti-natalidade — Morti-natalité															
	Médias — Moyennes			Anos — Années										Médias — Moyennes		
	1901-5	1906-10	1901-10	1901	1902	1903	1904	1905	1906	1907	1908	1909	1910	1901-5	1906-10	1901-10
Aveiro.....	47,0	49,0	48,0	0,19	5,09	7,24	5,29	4,90	5,65	7,25	2,93	3,76	3,32	4,56	4,59	4,58
Beja.....	31,8	40,2	36,0	3,30	5,87	7,84	6,26	4,28	4,49	6,53	7,09	9,87	7,11	5,59	7,04	6,31
Braga.....	95,2	85,4	90,3	8,44	6,90	9,28	9,51	10,13	9,40	7,06	8,78	7,58	8,73	8,85	8,35	8,60
Bragança.....	37,8	7,6	22,7	17,70	4,91	3,80	3,55	3,45	1,48	1,81	1,18	0,20	2,54	6,35	1,46	4,07
Castelo Branco.....	31,6	33,6	32,6	0,94	3,91	6,93	3,34	4,16	4,95	6,12	2,88	4,43	1,84	3,95	4,00	3,97
Coimbra.....	42,6	47,8	45,2	..	3,76	5,31	6,12	9,06	5,22	5,17	4,93	5,55	5,18	4,74	5,20	4,98
Évora.....	85,8	86,8	86,3	16,50	20,55	20,63	17,44	21,75	22,22	19,76	22,54	20,05	15,75	19,44	20,06	19,74
Faro.....	85,8	112,2	99,0	..	8,10	12,97	13,03	13,14	13,25	13,81	10,70	11,70	13,06	9,48	12,54	11,00
Guarda.....	17,8	20,4	19,1	..	2,03	2,43	3,01	1,80	2,08	2,31	1,43	2,81	2,11	1,87	2,15	2,01
Leiria.....	40,0	70,6	55,3	0,27	4,20	8,66	6,68	5,99	10,82	9,49	6,90	8,45	7,26	5,20	8,58	6,86
Lisboa... (Cidade (Ville).....	796,6	669,4	733,0	73,59	72,79	77,66	78,75	73,73	68,57	62,53	64,27	57,99	61,27	75,32	62,88	69,08
Lisbonne (Conc. <sup>os</sup> (Communes) ..	349,0	449,2	399,1	24,46	25,24	27,83	27,71	29,02	32,92	36,69	30,10	25,42	27,19	27,01	30,47	28,85
Portalegre.....	53,0	48,6	50,8	..	13,49	18,80	14,16	13,42	11,62	10,13	11,33	10,67	11,15	12,39	10,98	11,67
Pôrto { Cidade (Ville).....	506,2	424,6	465,4	72,74	83,26	85,98	63,92	63,49	58,34	61,69	51,94	60,24	58,83	73,82	58,33	66,92
{ Concelhos (Communes) ..	142,6	206,4	174,5	..	9,57	11,07	11,24	11,85	11,49	11,55	12,16	14,15	14,94	9,08	12,84	10,98
Santarém.....	100,0	117,8	108,9	4,56	12,07	12,26	12,73	13,58	10,46	14,36	13,90	15,73	11,16	11,05	13,02	12,01
Viana do Castelo.....	28,4	9,8	19,1	13,90	6,08	1,68	3,10	0,36	0,48	2,25	1,47	0,67	3,17	5,12	1,61	3,28
Vila Real.....	51,0	28,2	39,6	16,63	5,91	4,43	3,90	4,92	3,13	3,88	4,43	4,90	3,86	6,79	4,02	5,45
Viseu.....	43,2	24,0	33,6	0,40	6,04	3,03	5,56	3,00	2,58	2,88	0,71	1,57	2,46	3,55	2,05	2,82
<b>Continente.....</b>	<b>2.585,4</b>	<b>2.531,6</b>	<b>2.558,5</b>	<b>13,02</b>	<b>15,62</b>	<b>16,93</b>	<b>16,40</b>	<b>16,22</b>	<b>15,43</b>	<b>16,28</b>	<b>14,46</b>	<b>15,00</b>	<b>14,48</b>	<b>15,67</b>	<b>15,12</b>	<b>15,39</b>
<i>Partie continentale</i>																
Angra do Heroísmo.....	11,4	11,2	11,3	0,45	3,53	6,93	6,01	7,79	2,75	6,70	4,51	3,19	7,45	4,97	4,97	4,97
Horta.....	12,4	7,0	9,7	8,47	9,77	10,04	9,92	6,07	5,34	4,40	1,59	7,55	7,61	8,89	5,33	7,16
Ponta Delgada.....	39,0	58,4	48,7	3,56	10,39	8,29	9,99	8,10	15,50	16,50	12,21	11,49	8,03	8,02	12,71	10,30
Funchal.....	153,0	166,2	159,6	18,46	20,04	25,67	23,56	28,61	21,92	24,43	23,28	29,49	21,19	23,35	25,27	24,31
<b>Ilhas adjacentes.....</b>	<b>215,8</b>	<b>242,8</b>	<b>229,3</b>	<b>9,89</b>	<b>13,33</b>	<b>15,71</b>	<b>15,48</b>	<b>16,99</b>	<b>15,49</b>	<b>17,27</b>	<b>17,91</b>	<b>17,88</b>	<b>13,82</b>	<b>14,29</b>	<b>16,48</b>	<b>15,37</b>
<i>Partie insulaire</i>																
<b>Portugal.....</b>	<b>2.801,2</b>	<b>2.774,4</b>	<b>2.787,8</b>	<b>12,74</b>	<b>15,67</b>	<b>16,83</b>	<b>16,32</b>	<b>16,28</b>	<b>15,44</b>	<b>16,36</b>	<b>14,74</b>	<b>15,23</b>	<b>14,42</b>	<b>15,55</b>	<b>15,23</b>	<b>15,39</b>

TABELA XV — Óbitos e Mortalidade por Distritos e anos

TABLEAU XV — Décès et Mortalité par Districts et par années

1901-1910

Distritos Districts	Óbitos — Décès									
	Anos — Années									
	1901	1902	1903	1904	1905	1906	1907	1908	1909	1910
Aveiro .....	5.642	5.052	5.946	5.369	5.501	6.156	5.208	6.032	5.634	5.718
Beja .....	3.686	3.483	3.332	3.609	2.970	3.645	3.547	3.396	3.259	3.108
Braga .....	6.909	4.405	4.884	4.656	6.009	7.228	6.890	7.661	7.667	6.798
Bragança .....	3.717	3.795	3.671	3.421	3.859	3.259	2.909	3.370	2.773	3.525
Castelo Branco .....	5.430	4.700	4.616	4.667	4.111	6.374	5.010	4.518	4.391	4.676
Coimbra .....	5.734	5.124	4.878	4.539	5.214	6.013	5.173	5.670	5.073	5.203
Évora .....	2.832	2.744	2.976	2.629	2.752	3.016	3.168	3.040	2.673	2.673
Faro .....	5.104	4.909	4.944	5.273	5.211	5.389	5.412	5.394	4.767	5.014
Guarda .....	7.584	6.376	5.612	5.897	6.440	8.259	6.088	6.093	5.709	5.883
Leiria .....	3.963	4.146	4.324	4.160	4.225	4.743	4.171	4.558	4.064	4.323
Lisboa... (Cidade (Ville)...	9.049	9.121	8.917	8.713	9.700	9.844	9.136	9.072	9.608	9.986
Lisbonne (Conc. (Communes)	7.729	8.097	8.009	6.741	8.613	9.087	8.481	8.414	8.266	8.436
Portalegre .....	2.950	2.597	2.665	2.607	2.672	3.205	2.784	2.620	2.415	2.548
Pôrto (Cidade (Ville)...	5.018	6.017	5.068	4.867	5.837	5.185	5.490	5.387	6.550	5.350
Conc.ªs (Communes)	9.074	8.978	9.956	8.665	9.294	9.840	8.796	9.822	10.478	9.623
Santarém .....	4.500	4.957	5.470	5.034	4.887	6.261	5.322	5.188	5.060	5.256
Viana do Castelo .....	4.060	3.374	3.442	3.544	3.688	4.151	3.759	3.568	3.753	3.944
Vila Real .....	4.316	4.662	4.982	4.559	5.122	5.140	4.598	4.828	4.476	4.359
Viseu .....	7.960	6.688	7.739	7.063	6.990	8.373	6.582	7.516	6.646	6.854
<b>Continente .....</b>	<b>105.257</b>	<b>99.225</b>	<b>101.431</b>	<b>96.013</b>	<b>103.095</b>	<b>115.168</b>	<b>102.524</b>	<b>106.247</b>	<b>103.262</b>	<b>103.271</b>
Partie continentale										
Angra do Heroísmo .....	1.477	1.432	1.742	1.488	1.741	1.676	1.590	1.699	1.663	1.705
Horta .....	924	1.052	1.141	1.028	1.083	1.144	1.049	946	1.032	1.088
Ponta Delgada .....	2.985	2.977	3.195	3.386	3.423	3.521	3.535	3.132	3.150	3.258
Funchal .....	3.487	3.692	4.176	3.657	3.414	3.739	4.556	3.852	3.314	4.375
<b>Ilhas adjacentes .....</b>	<b>8.873</b>	<b>9.153</b>	<b>10.254</b>	<b>9.559</b>	<b>9.661</b>	<b>10.080</b>	<b>10.730</b>	<b>9.629</b>	<b>9.159</b>	<b>10.426</b>
Partie insulaire										
<b>Portugal .....</b>	<b>114.130</b>	<b>108.378</b>	<b>111.685</b>	<b>105.572</b>	<b>112.756</b>	<b>125.248</b>	<b>113.254</b>	<b>115.876</b>	<b>112.421</b>	<b>113.697</b>

Médias — Moyennés	Mortalidade — Mortalité														
	Anos — Années														
	1901-5	1906-10	1901-10	1901	1902	1903	1904	1905	1906	1907	1908	1909	1910	1901-5	1906-10
5.502,0	5.749,6	5.625,8	18,50	16,41	19,12	17,10	17,36	19,24	16,13	18,51	17,13	17,22	17,70	17,64	17,67
3.416,0	3.391,0	3.403,5	22,32	20,76	19,56	20,86	16,91	20,45	19,61	18,50	17,51	16,46	20,05	18,48	19,23
5.372,6	7.248,8	6.310,7	19,27	12,21	13,45	12,74	16,35	19,54	18,51	20,46	20,38	17,93	14,80	19,36	17,11
3.692,6	3.167,2	3.429,9	20,03	20,39	19,65	18,26	20,52	17,28	15,37	17,75	14,56	18,44	19,77	16,68	18,21
4.704,8	5.013,8	4.859,3	24,92	21,35	20,76	27,79	18,12	27,82	21,66	19,77	18,20	19,65	21,16	21,47	21,32
5.097,8	5.426,4	5.262,1	17,19	15,25	14,41	13,31	15,18	17,38	14,85	16,16	14,35	14,62	15,06	15,46	15,26
2.786,6	2.914,0	2.850,3	21,93	20,95	22,41	19,52	20,16	21,80	22,60	21,41	18,58	18,34	20,98	20,52	20,74
5.088,2	5.195,2	5.141,7	19,93	19,05	19,06	20,21	19,85	20,40	20,36	20,17	17,72	18,53	19,62	19,43	19,52
6.381,8	6.406,4	6.394,1	28,93	24,24	21,26	22,26	24,23	30,97	22,75	22,69	21,19	21,76	24,18	23,86	24,02
4.163,6	4.371,8	4.267,7	16,51	17,12	17,70	16,87	16,99	18,91	16,48	17,86	15,79	16,66	17,03	17,13	17,08
9.100,0	9.529,2	9.314,6	25,12	24,83	23,80	22,82	24,93	24,84	22,64	32,09	22,75	23,49	24,29	23,20	23,72
7.837,8	8.535,6	8.186,7	21,66	22,33	21,74	18,02	22,67	23,56	21,66	21,18	20,51	20,62	21,28	21,49	21,22
2.698,2	2.714,4	2.706,3	23,54	20,47	20,75	20,06	20,31	24,08	20,68	19,23	17,53	18,29	21,00	19,93	20,45
5.361,4	5.592,4	5.476,9	29,63	35,04	29,12	27,59	32,64	28,62	29,91	28,98	34,79	28,06	30,80	30,08	30,43
9.193,4	9.711,8	9.452,6	20,96	20,50	22,47	19,34	20,51	21,48	18,99	20,98	22,14	20,12	20,75	20,74	20,63
4.969,6	5.417,4	5.193,5	15,77	17,14	18,66	16,95	16,24	20,54	17,24	16,60	15,99	16,41	16,95	17,33	17,15
3.621,6	3.835,0	3.728,3	18,81	15,55	15,78	16,17	16,74	18,75	16,90	15,96	16,71	17,47	16,61	17,16	10,69
4.728,2	4.680,2	4.704,2	17,81	19,21	20,50	18,74	21,03	21,07	18,83	19,75	18,28	17,78	19,46	19,14	19,30
7.288,0	7.194,2	7.241,1	19,75	16,54	19,08	17,35	17,12	20,44	16,02	18,23	16,07	16,52	17,97	17,45	11,71
<b>101.004,2</b>	<b>106.094,4</b>	<b>103.549,3</b>	<b>20,87</b>	<b>19,48</b>	<b>19,73</b>	<b>18,50</b>	<b>19,68</b>	<b>21,79</b>	<b>19,22</b>	<b>19,74</b>	<b>19,02</b>	<b>18,85</b>	<b>19,65</b>	<b>19,71</b>	<b>19,68</b>
1.576,0	1.666,6	1.621,3	20,19	19,66	24,01	20,60	24,21	23,40	22,30	23,93	23,52	24,22	21,73	23,47	22,59
1.045,6	1.051,8	1.048,7	16,81	19,31	21,12	19,20	20,40	21,75	20,13	18,32	20,16	21,45	19,36	20,36	19,85
3.193,2	3.319,2	3.256,2	23,42	23,44	25,25	26,86	27,26	28,14	28,36	25,23	25,47	26,44	25,24	26,73	25,98
3.685,2	3.967,2	3.826,2	23,00	24,08	26,93	23,32	21,53	23,32	28,11	23,51	20,02	26,15	23,76	24,22	24,00
<b>9.500,0</b>	<b>10.004,8</b>	<b>9.752,4</b>	<b>21,79</b>	<b>13,14</b>	<b>25,12</b>	<b>23,39</b>	<b>23,61</b>	<b>24,61</b>	<b>26,16</b>	<b>23,45</b>	<b>22,28</b>	<b>25,33</b>	<b>23,28</b>	<b>24,36</b>	<b>23,82</b>
<b>110.504,2</b>	<b>116.099,2</b>	<b>113.301,7</b>	<b>20,94</b>	<b>12,41</b>	<b>20,13</b>	<b>18,86</b>	<b>19,97</b>	<b>21,99</b>	<b>19,72</b>	<b>20,00</b>	<b>19,24</b>	<b>19,30</b>	<b>19,91</b>	<b>20,04</b>	<b>19,98</b>

TABELA XVI — Excesso dos nascimentos sobre os óbitos e

TABLEAU XVI — Excédant des naissances sur les décès et

Distritos Districts	Excesso dos nascimentos sobre os óbitos — Excédant des naissances sur les décès									
	Anos — Années									
	1901	1902	1903	1904	1905	1906	1907	1908	1909	1910
Aveiro.....	4.459	5.114	4.340	4.590	5.260	4.582	5.470	4.529	4.706	5.084
Beja.....	1.739	2.103	2.746	2.263	2.378	1.869	1.780	1.928	2.361	3.457
Braga.....	4.372	6.096	5.580	5.967	4.448	4.046	2.670	2.048	2.412	3.310
Bragança.....	1.501	2.281	2.889	2.479	1.948	2.146	2.049	1.722	2.229	1.983
Castelo Branco.....	2.008	3.191	3.976	3.379	3.796	2.077	3.267	3.666	3.244	4.529
Coimbra.....	3.727	4.425	4.110	3.424	3.538	3.320	2.908	3.820	3.714	4.789
Évora.....	1.101	1.546	1.629	1.823	1.610	1.165	1.248	1.166	1.481	1.576
Faro.....	3.755	4.276	4.265	3.511	3.576	3.175	3.229	3.296	3.091	5.417
Guarda.....	1.611	2.966	4.232	3.717	2.996	1.621	3.428	2.963	3.171	4.055
Leiria.....	3.392	3.708	3.346	3.577	3.413	3.395	3.966	3.650	3.913	4.021
Lisboa... (Cidade (ville)).....	632	547	834	1.149	237	86	774	552	771	49
Lisbonne (Conc.ª (Communes))..	3.477	3.298	4.390	6.770	5.739	5.189	5.966	5.311	6.492	5.846
Portalegre.....	836	1.644	1.929	1.710	1.518	963	1.612	1.652	1.663	2.419
Pôrto (Cidade (ville)).....	1.199	248	1.204	1.430	875	1.497	1.248	1.421	329	1.881
Concelhos (Communes)..	4.243	6.758	6.220	7.962	6.630	6.857	7.124	5.612	4.914	6.264
Santarém.....	4.459	3.805	3.713	3.728	4.190	2.817	3.397	3.541	3.136	4.668
Viana do Castelo.....	1.757	2.054	2.494	1.282	1.920	2.048	2.010	2.548	2.232	2.350
Vila Real.....	1.891	3.249	3.325	2.845	2.362	2.500	2.328	1.463	2.636	2.607
Viseu.....	4.354	4.990	5.760	3.844	5.289	4.007	4.856	3.766	4.769	4.923
<b>Continente.....</b>	<b>50.504</b>	<b>62.299</b>	<b>66.982</b>	<b>65.450</b>	<b>61.720</b>	<b>53.360</b>	<b>59.324</b>	<b>54.654</b>	<b>57.264</b>	<b>69.228</b>
<i>Partie continentale</i>										
Angra do Heroísmo.....	768	828	551	826	551	496	783	507	525	561
Horta.....	481	366	240	369	228	161	306	310	282	217
Ponta Delgada.....	2.049	1.787	1.593	1.370	1.351	924	996	1.400	1.322	1.437
Funchal.....	2.841	2.371	2.087	3.139	3.140	2.731	1.754	2.521	2.939	2.276
<b>Ilhas adjacentes.....</b>	<b>6.139</b>	<b>5.352</b>	<b>4.471</b>	<b>5.704</b>	<b>5.270</b>	<b>4.312</b>	<b>3.839</b>	<b>4.738</b>	<b>5.068</b>	<b>4.491</b>
<i>Partie insulaire</i>										
<b>Portugal.....</b>	<b>56.643</b>	<b>67.651</b>	<b>71.453</b>	<b>71.154</b>	<b>66.990</b>	<b>57.672</b>	<b>63.163</b>	<b>59.392</b>	<b>62.332</b>	<b>73.719</b>

Crescimento fisiológico da população, por Distritos e anos

Accroissement physiologique de la population par Districts et par années

1901-1910

Distritos Districts	Crescimento fisiológico da população — Accroissement physiologique de la population															
	Anos — Années															
	1901-5	1906-10	1901-10	1911	1902	1903	1904	1905	1906	1907	1908	1909	1910	1901-5	1906-10	1901-10
Aveiro.....	4.752,6	4.874,2	4.813,4	14,62	16,61	13,96	14,62	16,60	14,32	16,94	13,89	14,31	15,31	15,29	14,95	15,12
Beja.....	2.245,8	2.279,0	2.262,4	10,53	12,53	16,12	13,08	13,54	10,48	9,84	10,51	12,68	18,31	13,18	12,42	12,78
Braga.....	5.292,6	2.897,2	4.094,9	12,20	16,90	15,37	16,33	12,10	10,94	7,17	5,47	6,40	8,73	14,58	7,74	11,10
Bragança.....	2.219,6	2.025,8	2.122,7	8,09	12,25	15,47	13,23	10,36	11,38	10,83	9,07	11,70	10,37	11,88	10,67	11,27
Castelo Branco.....	3.270,0	3.356,6	3.313,3	9,21	14,50	17,88	15,04	16,73	9,07	14,12	15,70	13,76	19,03	14,85	14,37	14,53
Coimbra.....	3.844,8	3.710,2	3.777,5	11,17	13,17	12,14	10,04	10,30	9,60	8,35	10,89	10,51	13,46	11,36	10,57	10,96
Évora.....	1.541,8	1.327,2	1.434,5	8,52	11,80	12,27	13,54	11,79	8,43	8,90	8,21	10,30	10,82	11,61	9,35	10,44
Faro.....	3.876,6	3.641,6	3.759,1	14,66	16,59	16,45	13,46	13,62	12,02	12,15	12,33	11,49	20,02	14,95	13,62	14,27
Guarda.....	3.104,4	3.047,6	3.076,0	6,15	11,27	16,03	14,03	11,27	6,08	12,81	11,03	11,77	15,00	11,76	11,35	11,55
Leiria.....	3.487,2	3.789,0	3.638,1	14,13	15,31	13,69	14,51	13,72	13,53	15,67	14,30	15,20	15,49	14,27	15,14	14,57
Lisboa... (Cidade (ville)).....	679,8	446,4	563,1	1,75	1,49	2,23	3,01	0,61	0,22	1,92	1,34	1,84	0,12	1,81	1,09	1,43
Lisbonne (Conc.ª (Communes))..	4.734,8	5.759,6	5.247,2	9,74	9,09	11,92	18,09	15,10	13,45	15,22	13,37	16,11	14,30	12,85	14,50	13,60
Portalegre.....	1.527,4	1.661,8	1.594,6	6,67	12,96	15,02	13,16	11,54	7,24	11,97	12,13	12,07	17,37	11,89	12,20	12,05
Pôrto (Cidade (ville)).....	989,4	1.275,2	1.132,3	7,03	1,44	6,92	8,10	4,84	8,26	6,80	7,64	1,75	9,87	5,68	6,86	6,29
Concelhos (Communes)..	6.362,6	6.154,2	6.258,4	9,80	15,43	14,04	17,77	14,63	14,97	15,38	11,98	10,38	13,09	14,36	13,14	13,66
Santarém.....	3.979,0	3.511,8	3.745,4	15,62	13,15	12,67	12,55	13,92	9,24	11,01	11,33	9,91	14,57	13,57	11,24	12,37
Viana do Castelo.....	1.901,4	2.237,6	2.069,5	8,14	9,47	11,44	5,85	8,72	9,25	9,04	11,40	9,94	10,41	8,72	10,01	9,37
Vila Real.....	2.734,4	2.306,8	2.520,6	7,80	13,39	13,68	11,69	9,70	10,25	9,53	5,98	10,77	10,64	11,25	9,43	10,34
Viseu.....	4.846,8	4.464,2	4.655,5	10,80	12,34	14,20	9,45	12,95	9,78	11,82	9,14	11,53	11,87	11,95	10,83	11,38
<b>Continente.....</b>	<b>61.391,0</b>	<b>58.766,0</b>	<b>60.078,5</b>	<b>10,01</b>	<b>12,23</b>	<b>13,03</b>	<b>12,61</b>	<b>11,78</b>	<b>10,09</b>	<b>11,12</b>	<b>10,15</b>	<b>10,54</b>	<b>12,63</b>	<b>11,94</b>	<b>10,92</b>	<b>11,42</b>
<i>Partie continentale</i>																
Angra do Heroísmo.....	704,8	574,4	639,6	1,50	11,37	7,60	11,44	7,66	6,93	10,98	7,14	7,43	7,97	9,72	8,09	8,92
Horta.....	336,8	255,2	296,0	8,75	6,72	4,44	6,89	4,29	3,06	5,87	6,00	5,51	4,28	6,23	4,94	5,60
Ponta Delgada.....	1.630,0	1.215,8	1.422,9	10,08	14,07	12,59	10,87	10,76	7,07	7,99	11,28	5,84	11,66	12,88	9,79	11,35
Funchal.....	2.715,6	2.444,2	2.579,9	18,74	15,46	13,46	20,02	19,80	17,03	10,82	15,40	17,75	13,60	17,51	14,92	16,18
<b>Ilhas adjacentes.....</b>	<b>5.387,2</b>	<b>4.489,6</b>	<b>4.938,4</b>	<b>15,08</b>	<b>13,14</b>	<b>10,95</b>	<b>13,96</b>	<b>12,88</b>	<b>10,53</b>	<b>9,36</b>	<b>11,54</b>	<b>12,33</b>	<b>10,91</b>	<b>13,20</b>	<b>10,93</b>	<b>12,06</b>
<i>Partie insulaire</i>																
<b>Portugal.....</b>	<b>66.778,2</b>	<b>63.255,6</b>	<b>65.016,9</b>	<b>10,39</b>	<b>12,41</b>	<b>12,88</b>	<b>12,71</b>	<b>11,86</b>	<b>10,13</b>	<b>10,99</b>	<b>10,25</b>	<b>10,67</b>	<b>12,51</b>	<b>12,03</b>	<b>10,92</b>	<b>11,46</b>

## PUBLICAÇÕES DO INSTITUTO CENTRAL DE HIGIENE

### ANAIIS DE SAUDE PÚBLICA DO REINO

#### Secção de Legislação:

TOMO I—*Legislação Sanitária*. Collecção de documentos officiais, desde 1879 a julho de 1899 — 1901.

TOMO II—*Legislação sanitária*. Collecção de documentos officiais, desde 1899 a dezembro de 1901. — 1904.

#### Secção de Higiene:

TOMO I—*Sobre o estudo e o combate do sezonismo em Portugal* — 1903.

TOMO II—*Censo dos tuberculosos em*

*1 de janeiro de 1903.* — 1905.

TOMO III—*La malaria en Portugal. Premiers resultats d'une enquête* — 1906.

TOMO IV—*Le régime sanitaire maritime du Portugal.* — 1906.

#### Secção e Demografia:

TOMO I—*Tabelas preliminares do movimento fisiológico da população do Reino de Portugal.* — Anos de 1902, 1903 e 1904 — (Resultados do 1.º apuramento). — 1906.

### BOLETIM DOS SERVIÇOS SANITÁRIOS DO REINO

#### Ano de 1902:

N.º 1—*Regulamento geral dos Serviços de Saude Pública.*

N.º 2—*Leis, Decretos, Portarias, Acórdãos e Editais.*

#### Ano de 1903:

N.º 3—*Leis, Decretos, Portarias, Acórdãos e Editais.*

#### Ano de 1904:

N.º 4—*Leis, Decretos, Portarias, Acórdãos e Editais.*

#### Anos de 1905-1910:

*Leis, Decretos, Portarias, Acórdãos e Editais, de 1905 a 4 de outubro de 1910.*

#### Anos de 1901-1910:

*Índice sistemático da legislação sanitária de 1901 a 4 de outubro de 1910.*

### ARQUIVOS DO INSTITUTO CENTRAL DE HIGIENE

#### Secção de Legislação:

VOL. I, FASC. 1.º—*Legislação sanitária de 5 de outubro a 31 de dezembro de 1910.*

#### Secção de Higiene:

VOLUME I:

FASCICULO I (1913):

*Les bacillifères de la Zaire et le système défensif contre le choléra*

*par le contrôle bactériologique—Ricardo Jorge.*

*Prostituição e profilaxia anti-venérea—Ricardo Jorge.*

*Leite e laticínios. Vícios do mercado e deficiências da fiscalização—Holtreman do Rêgo.*

*Demogenia e mortalidade das cidadãs portuguesas—Ricardo Jorge.*

*Um novo modelo de pinça portá-lamina—Morais Sarmento.*

# PUBLICAÇÕES DO INSTITUTO CENTRAL DE HIGIENE

(Continuação)

*Análise bacteriológica sumária das águas de alimentação* — Morais Sarmiento.

*Estudo bacteriológico de alguns preparados de fermentos lácticos do nosso comércio* — Luís Soro-mento.

## FASCICULO II (1913):

*A epidemia tífica de Lisboa em 1912:*  
Relatório do Prof. Ricardo Jorge.  
Relatório da comissão constituída por M. Gonçalves Marques, Morais Sarmiento, Nicolau Bettencourt, M. Roldan y Pego.

## FASCICULO III (1914):

*A luta contra a tuberculose* — Ricardo Jorge.

*Die Verfälschung der Kuhmilch mit Schafmilch hygienisch und chemisch Beuertheilt* («A fraude praticada com o leite de ovelha sob os pontos de vista químico e higiênico») — J. Holtremann do Rêgo.

*A cegueira em Portugal* — J. Costa Santos.

*A febre de Malta* — João Felicíssimo.

## FASCICULO IV (1915):

*La fièvre ondulante* — Ricardo Jorge.  
*Le contrôle bactériologique de la mélitococcie chez l'homme et chez les animaux* — Nicolau Bettencourt.

## VOLUME II:

### FASCICULO I:

*Um caso de febre de Malta* — João Felicíssimo.  
*Relatório sobre a Conferência Sanitária Internacional de 1912* — Gonçalves Braga.  
*Pareceres e documentos officiaes.*

### Secção de demografia e estatística:

*Tabelas do movimento fisiológico da população de Portugal no decênio de 1901-1910.*

*Boletim mensal de estatística demográfico-sanitária da cidade de Lisboa a partir de janeiro de 1915.*

*Boletim mensal de estatística demográfico-sanitária da cidade do Porto a partir de janeiro de 1916.*

## NO PRELO

*Estatística do movimento fisiológico da população de Portugal em 1913, 1914 e 1915.*

---