



**Como uma ideia se
pode tornar
realidade...**

Instituto Nacional de Saúde
Doutor Ricardo Jorge



Ana Paula Rodrigues
28-10-2021

Prioridade nacional e internacional

A vigilância do vírus sincicial respiratório (RSV) – vigilância da gripe

- definição de caso: síndrome gripal tem baixa sensibilidade
- vigilância laboratorial: não há uniformização nas orientações para testar
- falta de comparabilidade entre países

OMS e ECDC estabelecem como **prioridade** a vigilância do RSV

- integrando no sistema de **vigilância da gripe**
- integrando **novas redes**
- prioridade **menores de 2 anos** e **casos graves**

Juntar as partes, numa ideia comum



Março de
2021
Início do
VigiRSV com
4 Hospitais



Protocolo de colaboração

- SPP e INSA

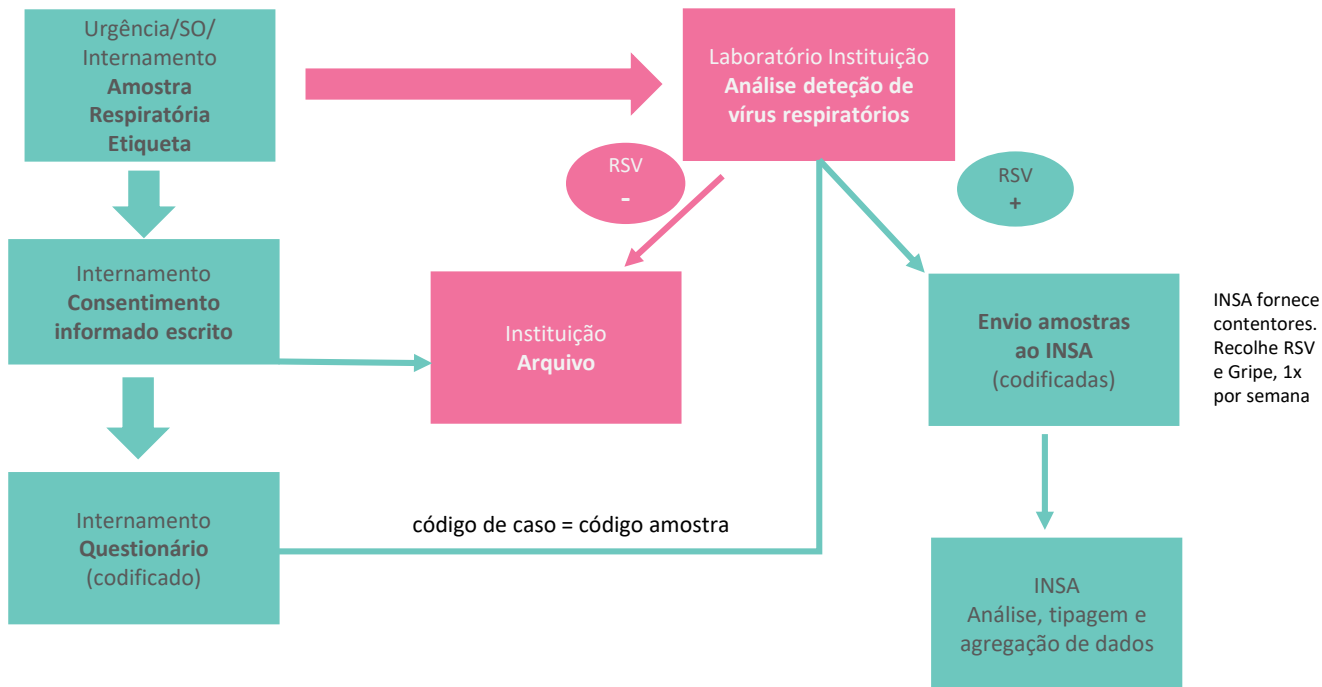
Protocolo científico

- Vigilância contínua
- Definição de caso
- Questionários padronizados (online ou papel)
 - Longo (seleção aleatória): caracterização clínica
 - Curto: contagem semanal de casos internados e caracterização sumária
 - Dados pseudo-anonimizados
- Amostras positivas para RSV enviadas ao INSA para tipagem e caracterização genética
 - Informação de outros agentes identificados (questionário)
- Denominadores (crianças internadas)
- Parecer favorável Gestor de Proteção de Dados e das Comissões de Ética

VigiRSV - Fluxograma

Idade inferior a 2 anos

IRA
Se < 6 meses:
apneia e sépis internamento





4 Hospitais (CHLN, H. Funchal, CHUSJ, CHUC)



Cobertura Nacional



Boletim de Vigilância Epidemiológica da Gripe

Época 2021/2022 | Semana 44 | 01 a 07 out

Internamentos por vírus respiratório sincicial em menores de 2 anos de idade

REDE PARA A VIGILÂNCIA DA INFEÇÃO PELO VÍRUS SINICIAL RESPIRATÓRIO EM PORTUGAL (VIGIRSV)

Quadro 1. Número de internamentos por vírus respiratório sincicial, número de internamentos por infeção respiratória aguda (IRA), proporção de internamentos IRA por vírus respiratório sincicial (%), número de hospitais notificadores que reportaram, na época de 2021/2022. Fonte: VIGIRSV.

Semana	Número casos RSV	Número internamentos IRA	Proporção de internamentos IRA por RSV (%)	Proporção de internamentos por RSV (*)	Número hospitais notificadores
40	5	50	0,10	0,03	12
42	6	70	0,09	0,02	13
43	8	65	0,12	0,04	13
44	8	75	0,11	0,05	13
Total	27	260	0,09	0,08	0,08

0,08 — não aplicável; out. — data disponível. IRA: infeção respiratória aguda
(*) proporção calculada somente a partir dos casos que fizeram colheita



Instituto Nacional de Saúde
Doutor Ricardo Jorge

Boletim de Vigilância Epidemiológica da Gripe e outros Vírus Respiratórios

Época 2021/2022

Semana 41 | 11 a 17 out





REPÚBLICA PORTUGUESA



SNS



SERVIÇO NACIONAL DE SAÚDE

Resumo

Atividade gripal esporádica

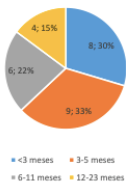


Figura 1. Distribuição do número acumulado de internamentos por IRA, por grupo etário.

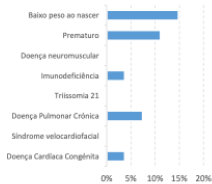


Figura 2. Proporção acumulada (%) de crianças internadas, com doença crónica associada.

Disponível em: <http://www.insa.min-saude.pt/category/informacao-e-cultura-cientifica/publicacoes/atividade-gripal/>

Cronograma (2021/22)

	Out	Nov	Dez	Jan	Fev	Mar	Abr	Mai	Jun	Jul	Ago
Recrutamento de novos hospitais	x										
Submissão Comissões de Ética	x	x									
Apresentação Congresso SPP	x										
Preparação de materiais de campo	x										
Formação nos procedimentos de recolha de dados	x										
Recrutamento crianças	x	x	x	x	x	x	x	x	x	x	x
Divulgação semanal de dados		x	x	x	x	x	x	x	x	x	x
Relatório									x		
Submissão artigo										x	x

Notificação contínua



VigiRSV - Fluxograma

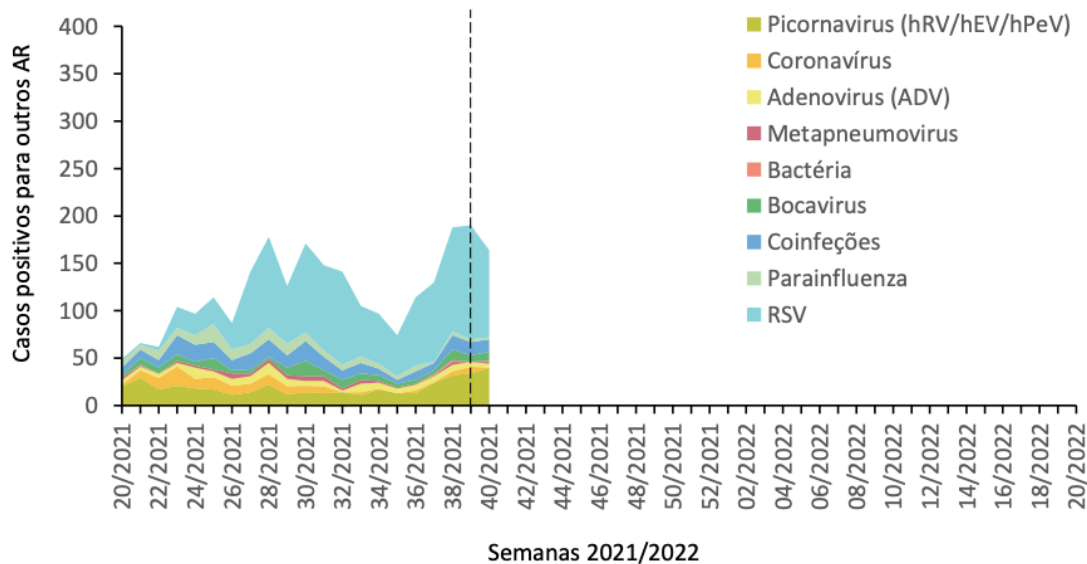


Figura 7. Distribuição semanal de casos positivos para outros agentes respiratórios (AR) detetados na época 2021/2022. Fonte: Rede Portuguesa de Laboratórios para o Diagnóstico da Gripe (Hospitais). A linha tracejada sinaliza o início da época de vigilância de gripe.

Muito obrigada!

ana.rodrigues@insa.min-saude.pt

